



कर्मचारी राज्य बीमा निगम  
Employees' State Insurance Corporation

## कवरेज एक - लाभ अनेक One Coverage - Multiple Benefits



वार्षिक रिपोर्ट  
ANNUAL REPORT  
2024-25

ESIC's  
Social Security  
Benefits

Medical  
Benefit



Sickness  
Benefit



Unemployment  
Allowance



Maternity  
Benefit



Vocational  
Training



Disablement  
Benefit



Funeral  
Expenses



Dependants  
Benefit



# वार्षिक रिपोर्ट ANNUAL REPORT 2024-25



कर्मचारी राज्य बीमा निगम  
Employees' State Insurance Corporation

Panchdeep Bhawan, C.I.G. Marg, New Delhi-110 002

[esic.gov.in](http://esic.gov.in) [@esichq](https://www.facebook.com/esichq) [@esichq](https://twitter.com/esichq)

[@esichq](https://www.youtube.com/channel/UC...) [@esichq](https://www.instagram.com/esichq) [@esichq](https://www.linkedin.com/company/esichq)



## विषय-सूची

अनुभाग	विषय	पृष्ठ संख्या
क.	कर्मचारी राज्य बीमा निगम की संरचना	1
ख.	स्थायी समिति की संरचना	5
ग.	चिकित्सा हितलाभ परिषद् के सदस्यगण	7
घ.	क.रा.बी. निगम एक नजर में	9
ङ.	वर्ष 2024-25 के दौरान प्रमुख उपलब्धियाँ	11
च.	वर्ष 2024-25 की प्रमुख उपलब्धियों का ग्राफिक चित्रण	13
छ.	क.रा.बी. निगम की वृद्धि: 2014 से 2025	18
1.	कार्यान्वयन और व्याप्ति	21
2.	राजस्व प्रबंधन	25
3.	चिकित्सा देखभाल	31
4.	चिकित्सा शिक्षा	45
5.	नकद हितलाभ भुगतान	55
6.	वित्त	61
7.	क.रा.बी. निगम/स्थायी समिति/चिकित्सा हितलाभ परिषद् के महत्वपूर्ण निर्णय	65
8.	प्रशासन	73
9.	मानव संसाधन विकास	81
10.	सतर्कता गतिविधियाँ	111
11.	लोक शिकायतों का निवारण	113
12.	राजभाषा नीति का कार्यान्वयन	115
13.	सूचना एवं प्रचार	119
14.	परिशिष्ट I-क से VIII तक	127

## CONTENTS

Section	Subject	Page No.
A.	Composition of ESI Corporation	2
B.	Composition of Standing Committee, ESIC	6
C.	Members of Medical Benefit Council	8
D.	ESIC at a Glance - 2024-25	10
E.	Salient Achievements During 2024-25	12
F.	Graphical Highlights of Achievements During 2024-25	14
G.	ESIC's Growth: 2014 to 2025	19
1.	Implementation & Coverage	22
2.	Revenue management	26
3.	Medical Care	32
4.	Medical Education	46
5.	Cash Benefit Payments	56
6.	Finance	62
7.	Important Decisions of ESIC/SC/MBC	66
8.	Administration	74
9.	Human Resource Development	82
10.	Vigilance Activities	112
11.	Redressal of Public Grievances	114
12.	Implementation of the Official Language Policy	116
13.	Information and publicity	120
14.	Appendices I-A to VIII	128



## क. कर्मचारी राज्य बीमा निगम की संरचना

(दिनांक 31.03.2025 तक की स्थिति के अनुसार)

### अध्यक्ष

केन्द्रीय श्रम एवं रोजगार मंत्री,  
भारत सरकार, नई दिल्ली

### उपाध्यक्ष

केन्द्रीय श्रम एवं रोजगार राज्य मंत्री,  
भारत सरकार, नई दिल्ली

सदस्यगण		
<b>सचिव</b> भारत सरकार श्रम एवं रोजगार मंत्रालय, नई दिल्ली	<b>संयुक्त सचिव</b> भारत सरकार या समकक्ष (सामाजिक सुरक्षा प्रभाग के ब्यूरो प्रमुख), श्रम एवं रोजगार मंत्रालय, नई दिल्ली	<b>डॉ. प्रेम नारायण अरोड़ा</b> प्रबंध निदेशक, यशोदा सुपर स्पेशियलिटी हॉस्पिटल्स, गाजियाबाद, उत्तर प्रदेश
<b>डॉ. विजय सिंह चैहान</b> हड्डी रोग विशेषज्ञ, अध्यक्ष एवं प्रबंध निदेशक, प्रकाश अस्पताल, नोएडा (उत्तर प्रदेश)	<b>डॉ. ललित डार</b> प्रोफेसर एवं विभागाध्यक्ष, माइक्रोबायोलॉजी विभाग, अखिल भारतीय आयुर्विज्ञान संस्थान (एम्स), अंसारी नगर, नई दिल्ली	

नियोक्ताओं के प्रतिनिधि		
<b>श्री वीरेन्द्र कुमार सिंह</b> जोनल उपाध्यक्ष, उत्तरी एआईएमओ, अखिल भारतीय विनिर्माता संगठन, जीवन सहकार, चौथी मंजिल, एसआईआर पी.एम. रोड, फोर्ट, मुंबई-400001 (महाराष्ट्र)	<b>श्री मनोज के. शर्मा</b> सह-अध्यक्ष, एसोचैम, राष्ट्रीय मानव संसाधन एवं औद्योगिक संबंध नीति एवं सुधार परिषद, चौथी मंजिल, वाईएमसीए सांस्कृतिक केंद्र एवं पुस्तकालय भवन, 1, जय सिंह रोड, नई दिल्ली-110001	<b>श्री सतीश आनंद</b> कार्यकारी समिति सदस्य- एआईओई और अध्यक्ष (मानव संसाधन), हिंडाल्को इंडस्ट्रीज लिमिटेड, भुवनेश्वर (ओडिशा)
<b>श्री अतुल सोबती</b> महानिदेशक, स्टैंडिंग कॉन्फ्रेंस ऑफ पब्लिक इंटरप्राइजेज (स्कोप), कोर-8, प्रथम तल, स्कोप कॉम्प्लेक्स, लोधी रोड, नई दिल्ली-110003	<b>श्री श्रीधर राजगोपालन</b> कार्यकारी समिति सदस्य-एम्प्लॉयर्स फेडरेशन ऑफ इंडिया और सीएचआरओ - ग्लोबल एचआर - ऑटोमोटिव रोबोटिक्स प्रा. लि., चेन्नै (तमिलनाडु)	<b>सुश्री संगीता जैन</b> वरिष्ठ निदेशक, अखिल भारतीय उद्योग संघ (एआईएआई), इरोस कुम्बट्टा बिल्डिंग, चौथी मंजिल, चर्चगेट, मुंबई-400020
<b>श्री माइकल डायस</b> सचिव, नियोक्ता संघ, दिल्ली भारतीय वाणिज्य एवं उद्योग महासंघ 54, कैलाश कुंज अपार्टमेंट, ग्रेटर कैलाश-1, नई दिल्ली-110048	<b>श्री एन. नरेंद्र कुमार</b> सदस्य, सीआईआई राष्ट्रीय औद्योगिक संबंध समिति, भारतीय उद्योग परिसंघ, 115, मुरुगन सुलोचना स्ट्रीट, गोल्डन जॉर्ज नगर, चेन्नै - 600107 (तमिलनाडु)	<b>श्री नरेश चंद पारीक</b> अखिल भारतीय सचिव, लघु उद्योग भारती, 48, दीनदयाल उपाध्याय मार्ग, राउज़ एवेन्यू, नई दिल्ली-110002
<b>श्री हरिहरन राममूर्ति</b> अखिल भारतीय उपाध्यक्ष, लघु उद्योग भारती, प्लॉट नं. एसपी-51, सेक्टर-2, तीसरी स्ट्रीट, अंबत्तूर इंडस्ट्रियल एस्टेट, चेन्नै -600058 (तमिलनाडु)		

## A. COMPOSITION OF ESI CORPORATION

(As on 31.03.2025)

### CHAIRMAN

Union Minister for Labour and Employment,  
Government of India, New Delhi

### VICE-CHAIRMAN

Union Minister of State for Labour and Employment,  
Government of India, New Delhi

#### MEMBERS

<b>Secretary to the Government of India</b> Ministry of Labour and Employment, New Delhi	<b>Joint Secretary to the Govt. of India or equivalent</b> (Bureau Head of Social Security Division), Ministry of Labour and Employment, New Delhi	<b>Dr. Prem Narayan Arora</b> Managing Director, Yashoda Super Specialty Hospitals, Ghaziabad, Uttar Pradesh
<b>Dr. Vijay Singh Chauhan</b> Orthopaedic Surgeon, Chairman and Managing Director, Prakash Hospital, Noida (Uttar Pradesh)	<b>Dr. Lalit Dar</b> Professor & HoD, Department of Microbiology, All India Institute of Medical Sciences (AIIMS), Ansari Nagar, New Delhi	

#### REPRESENTATIVES OF EMPLOYERS

<b>Shri Veerendra Kumar Singh</b> Zonal Vice President, North AIMO, All India Manufacturers' Organisation, Jeevan sahakar, 4 <sup>th</sup> floor, Sir P.M. Road, Fort, Mumbai-400001 (Maharashtra)	<b>Shri Manoj K Sharma</b> Co-Chairman, ASSOCHAM, National Council for HR and IR Policies and Reforms, 4 <sup>th</sup> Floor, YMCA Cultural Centre and Library Building, 01, Jai Singh Road, New Delhi-110001	<b>Shri Satish Anand</b> Executive Committee Member- AIOE and President (HR), Hindalco Industries Ltd., Bhubaneswar (Odisha)
<b>Shri Atul Sobti</b> Director General, Standing Conference of Public Enterprises (SCOPE), Core-8, 1 <sup>st</sup> Floor, SCOPE Complex, Lodhi Road, New Delhi-110003	<b>Shri Sridhar Rajagopalan</b> Executive Committee Member of the Employer's Federation of India & CHRO - Global HR - Automotive Robotics Pvt. Ltd., Chennai (Tamil Nadu)	<b>Ms. Sangeeta Jain</b> Sr. Director, All India Association of Industries (AIAI), Eros Cumbatta Building, 4 <sup>th</sup> Floor, Churchgate, Mumbai-400020
<b>Shri Michael Dias</b> Secretary, The Employers Association, Delhi, Federation of Indian Chambers of Commerce and Industry, 54, Kailash Kunj Apartments, Greater Kailash-I, New Delhi -110048	<b>Shri N. Narendra Kumar</b> Member, CII National Committee on Industrial Relations, Confederation of Indian Industry, 115, Murugan Sulochana street Golden George Nagar, Chennai- 600107 (Tamil Nadu)	<b>Shri Naresh Chand Pareek</b> All India Secretary, Laghu Udyog Bharti, 48, Deen Dayal Upadhyay Marg, Rouse Avenue, New Delhi-110002
<b>Shri Hariharan Ramamoorthy</b> All India Vice President, Laghu Udyog Bharati, Plot No. SP-51, Sector-2, 3 <sup>rd</sup> Street, Ambattur Industrial Estate, Chennai-600058 (Tamil Nadu)		



कर्मचारियों के प्रतिनिधि		
<b>श्री एस.के. राठौड़</b> वित्त सचिव, भारतीय मजदूर संघ, बी-32, न्यूलाइट कॉलोनी, टोंक रोड, जयपुर (राजस्थान)	<b>श्री रवीन्द्र हिमते</b> अखिल भारतीय सचिव, भारतीय मजदूर संघ, 43, बालाजी नगर (पश्चिम), मानेवाड़ा रोड, नागपुर-440027 (महाराष्ट्र)	<b>श्री एस. दुरई राज जी</b> जोनल आयोजन सचिव, भारतीय मजदूर संघ (बीएमएस), केस्वरकुडिल, 5 रंगासायी स्ट्रीट, पेरम्बूर चेन्नै -600011 (तमिलनाडु)
<b>श्रीमती अमरजीत कौर</b> महासचिव, एटक, 139-ई, किचलू नगर, सिविल लाइन्स, लुधियाना-141001 (पंजाब) दिल्ली पता: 281, कोहाट एन्क्लेव अपार्टमेंट, पीतमपुरा, नई दिल्ली-110034	<b>श्री प्रशांत नंदी चौधरी</b> राष्ट्रीय सचिव, सीटू, श्रमिक भवन, 53, आचार्य जगदीश चंद्र बोस रोड, कोलकाता-700016 (पश्चिम बंगाल)	<b>सुश्री मनाली शाह</b> राष्ट्रीय सचिव, स्व-रोजगार महिला संघ, रिसेप्शन सेंटर, विक्टोरिया गार्डन के सामने, भद्रा, अहमदाबाद-380001 (गुजरात)
<b>श्री हरभजन सिंह सिधू</b> महासचिव, हिंद मजदूर सभा, 120, बाबर रोड, नई दिल्ली-110001	<b>श्री के. राधाकृष्ण</b> अध्यक्ष, ऑल इंडिया यूनाइटेड ट्रेड यूनियन सेंटर, 31, तीसरा क्रॉस (अपस्टेयर्स), मल्लेश्वरम, बैंगलोर-560003 (कर्नाटक)	

चिकित्सा व्यवसाय के प्रतिनिधि	
<b>डॉ. नरेंद्र सैनी</b> पूर्व मानद महासचिव, भारतीय चिकित्सा संघ, 81, सैनी एन्क्लेव, विकास मार्ग, दिल्ली-110092	<b>डॉ. शारदा ओटा</b> सहायक निदेशक/वैज्ञानिक 4 (आयुर्वेद), केंद्रीय आयुर्वेद अनुसंधान संस्थान, भरतपुर, भुवनेश्वर-751003 (ओडिशा)

संसद के प्रतिनिधि		
<b>सुश्री डोला सेन</b> माननीय सांसद (राज्य सभा), एक्स-702, स्वर्ण जयंती सदन, डीलक्स, डॉ. बी.डी. मार्ग, नई दिल्ली-110001	<b>श्री प्रवीण खंडेलवाल</b> माननीय सांसद (लोकसभा), सी-89, भूतल, आनंद निकेतन, मोती बाग, दक्षिण पश्चिम दिल्ली -110021	<b>श्री एन.के. प्रेमचंद्रन</b> माननीय सांसद (लोकसभा), 40, पंडित रविशंकर शुक्ल लेन (कैनिंग लेन), नई दिल्ली-110001 स्थायी पता: माहेश्वरी छावनी, पी.ओ. कोल्लम, केरल-691001

विशेष आमंत्रित
<b>अतिरिक्त सचिव/संयुक्त सचिव एवं वित्तीय सलाहकार</b> भारत सरकार, श्रम एवं रोजगार मंत्रालय, नई दिल्ली

राज्य सरकार के प्रतिनिधि
आंध्र प्रदेश, अरुणाचल प्रदेश, असम, बिहार, छत्तीसगढ़, गोवा, गुजरात, हरियाणा, हिमाचल प्रदेश, झारखंड, कर्नाटक, केरल, मध्य प्रदेश, महाराष्ट्र, मणिपुर, मेघालय, मिजोरम, नागालैंड, ओडिशा, पंजाब, राजस्थान, सिक्किम, तमिलनाडु, तेलंगाना, त्रिपुरा, उत्तर प्रदेश, उत्तराखंड और पश्चिम बंगाल सरकार के श्रम/स्वास्थ्य एवं परिवार कल्याण विभाग के अतिरिक्त मुख्य सचिव/प्रधान सचिव/सचिव/आयुक्त एवं सचिव

केन्द्रशासित प्रदेशों के प्रतिनिधि
<b>प्रशासक</b> केंद्र शासित प्रदेश दादरा एवं नगर हवेली तथा दमन एवं दीव

पदेन सदस्य, क.रा.बी.नि.
<b>महानिदेशक</b> कर्मचारी राज्य बीमा निगम, सी.आई.जी. मार्ग, नई दिल्ली-110002



REPRESENTATIVE OF EMPLOYEES		
<b>Shri S.K. Rathore</b> Finance Secretary, Bhartiya Mazdoor Sangh, B-32, Newlight Colony, Tonk Road, Jaipur (Rajasthan)	<b>Shri Ravindra Himte</b> All India Secretary, Bhartiya Mazdoor Sangh, 43, Balaji Nagar (West), Manewada Road, Nagpur-440027 (Maharashtra)	<b>Shri S. Durai Raj Ji</b> Zonal Organising Secretary, Bhartiya Mazdoor Sangh (BMS), Keswar Kudil, 5 Rangasayee Street, Perambur, Chennai-600011 (Tamil Nadu)
<b>Smt. Amarjeet Kaur</b> General Secretary, AITUC, 139-E, Kitchlu Nagar, Civil Lines, Ludhiana-141001 (Punjab) Delhi Address: 281, Kohat Enclave Apartments, Pitampura, New Delhi-110034	<b>Shri Prasanta Nandi Chowdhury</b> National Secretary, CITU, Shramik Bhawan, 53, Acharya Jagdish Chander Bose Road, Kolkata-700016 (West Bengal)	<b>Ms. Manali Shah</b> National Secretary, Self Employed Women's Association, Reception Centre, Opp. Victoria Garden, Bhadra, Ahmedabad-380001 (Gujarat)
<b>Shri Harbhajan Singh Sidhu</b> General Secretary, Hind Mazdoor Sabha, 120, Babar Road, New Delhi-110001	<b>Shri K. Radhakrishna</b> President, All India United Trade Union Centre, 31, 3 <sup>rd</sup> Cross (Upstairs), Malleswaram, Bangalore-560003 (Karnataka)	

REPRESENTATIVE OF MEDICAL PROFESSION	
<b>Dr. Narendra Saini</b> Ex. Hony. Secretary General, Indian Medical Association, 81, Saini Enclave, Vikas Marg, Delhi-110092	<b>Dr. Sarada Ota</b> Assistant Director/Scientist 4 (Ayurveda), Central Ayurveda Research Institute, Bharatpur, Bhubaneswar-751003 (Odisha)

REPRESENTATIVE OF PARLIAMENT		
<b>Ms. Dola Sen</b> Hon'ble Member of Parliament (Rajya Sabha), X-702, Swarna Jayanti Sadan, Deluxe, Dr. B.D. Marg, New Delhi-110 001	<b>Shri Praveen Khandelwal</b> Hon'ble Member of Parliament (Lok Sabha), C-89, Ground Floor, Anand Niketan, Moti Bagh, South West Delhi -110021	<b>Shri N.K. Premachandran</b> Hon'ble Member of Parliament (Lok Sabha), 40, Pt. Ravi Shankar Shukla Lane (Canning Lane), New Delhi-110001 Permanent Address: Maheswary Cantonment, P.O. Kollam, Kerala-691001

SPECIAL INVITEE
<b>Additional Secretary/Joint Secretary &amp; Financial Advisor</b> to the Govt. of India, Ministry of Labour & Employment, New Delhi

REPRESENTATIVE OF STATE GOVERNMENT
Additional Chief Secretary/Principal Secretary/Secretary/Commissioner & Secretary of Labour/Health & Family Welfare Department to the Govt. of <b>Andhra Pradesh, Arunachal Pradesh, Assam, Bihar, Chhattisgarh, Goa, Gujarat, Haryana, Himachal Pradesh, Jharkhand, Karnataka, Kerala, Madhya Pradesh, Maharashtra, Manipur, Meghalaya, Mizoram, Nagaland, Odisha, Punjab, Rajasthan, Sikkim, Tamil Nadu, Telangana, Tripura, Uttar Pradesh, Uttarakhand &amp; West Bengal</b>

REPRESENTATIVE OF UNION TERRITORIES
<b>Administrator</b> Union Territory of Dadra & Nagar Haveli and Daman & Diu

EX-OFFICIO MEMBER, ESIC
<b>The Director General</b> Employees' State Insurance Corporation, C.I.G. Marg, New Delhi-110002



## ख. स्थायी समिति की संरचना, कर्मचारी राज्य बीमा निगम

(दिनांक 31.03.2025 तक की स्थिति के अनुसार)

### अध्यक्ष

सचिव

भारत सरकार, श्रम एवं रोजगार मंत्रालय, नई दिल्ली

#### सदस्यगण

<b>संयुक्त सचिव</b> भारत सरकार, (सामाजिक सुरक्षा प्रभाग के ब्यूरो प्रमुख) श्रम एवं रोजगार मंत्रालय, नई दिल्ली	<b>डॉ. विजय सिंह चौहान</b> हड्डी रोग विशेषज्ञ, अध्यक्ष एवं प्रबंध निदेशक, प्रकाश अस्पताल, नोएडा (उत्तर प्रदेश)	<b>डॉ. ललित डार</b> प्रोफेसर एवं विभागाध्यक्ष, माइक्रोबायोलॉजी विभाग, एम्स, अंसारी नगर, नई दिल्ली-110029
--	---	---

#### नियोक्ताओं के प्रतिनिधि

<b>श्री सतीश आनंद</b> कार्यकारी समिति सदस्य-एआईओई और अध्यक्ष (एचआर), हिंडाल्को इंडस्ट्रीज लिमिटेड, भुवनेश्वर (ओडिशा)	<b>श्री अतुल सोबती</b> महानिदेशक, स्टैंडिंग कॉन्फ्रेंस ऑफ पब्लिक इंटरप्राइजेज (स्कोप), कोर-8, प्रथम तल, स्कोप कॉम्प्लेक्स, लोधी रोड, नई दिल्ली-110003	<b>श्री एन. नरेन्द्र कुमार</b> सदस्य, सीआईआई राष्ट्रीय औद्योगिक संबंध समिति, भारतीय उद्योग परिसंघ, पता: 115, मुरुगनसुलोचना स्ट्रीट, गोल्डन जॉर्ज नगर, चेन्नै - 600107 (तमिलनाडु)
--	---	---

#### कर्मचारियों के प्रतिनिधि

<b>श्री रवीन्द्र हिमते</b> अखिल भारतीय सचिव, भारतीय मजदूर संघ, 43, बालाजी नगर (पश्चिम), मानेवाड़ा रोड, नागपुर-440027 (महाराष्ट्र)	<b>श्री प्रशांत नंदी चौधरी</b> राष्ट्रीय सचिव, सीटू, श्रमिक भवन, 53, आचार्य जगदीश चंद्र बोस रोड, कोलकाता- 700016 (पश्चिम बंगाल)	<b>सुश्री मनाली शाह</b> राष्ट्रीय सचिव, स्व-रोजगार महिला संघ, रिसेप्शन सेंटर, विक्टोरिया गार्डन के सामने, भद्रा, अहमदाबाद-380001 (गुजरात)
---	--	---

#### चिकित्सा व्यवसाय के प्रतिनिधि

**डॉ. नरेंद्र सैनी**

पूर्व मानद महासचिव, भारतीय चिकित्सा संघ, 81, सैनी एन्क्लेव, विकास मार्ग, दिल्ली-110092

#### संसद के प्रतिनिधि

<b>सुश्री डोला सेन</b> माननीय सांसद (राज्यसभा), एक्स-702, स्वर्ण जयंती सदन, डीलक्स, डॉ. बी.डी. मार्ग, नई दिल्ली-110001	<b>कोलकाता पता:</b> अर्पण अपार्टमेंट, ब्लॉक-ए, फ्लैट-2, ग्राउंड फ्लोर, तेघोरिया मंडल पारा, पी.ओ. राजारहाट, पी.एस. बेगुइहाटी, कोलकाता-700157
--	---

#### विशेष आमंत्रित

<b>अतिरिक्त सचिव</b> भारत सरकार, श्रम एवं रोजगार मंत्रालय, नई दिल्ली	<b>अतिरिक्त सचिव एवं वित्तीय सलाहकार/संयुक्त सचिव एवं वित्तीय सलाहकार</b> भारत सरकार, श्रम एवं रोजगार मंत्रालय, नई दिल्ली
--	---

#### राज्य सरकार के प्रतिनिधि

<b>प्रधान सचिव</b> मध्य प्रदेश सरकार, श्रम विभाग, मध्य प्रदेश सरकार	<b>प्रधान सचिव</b> तमिलनाडु सरकार, श्रम एवं रोजगार विभाग, तमिलनाडु सरकार	<b>प्रधान सचिव</b> उत्तराखंड सरकार, श्रम एवं रोजगार विभाग, उत्तराखंड सरकार
---	--	--

#### पदेन सदस्य, क.रा.बी.नि.

**महानिदेशक**

कर्मचारी राज्य बीमा निगम, सी.आई.जी. मार्ग, नई दिल्ली-110002

## B. COMPOSITION OF STANDING COMMITTEE, ESIC

(As on 31.03.2025)

### CHAIRMAN

Secretary

to the Government of India, Ministry of Labour and Employment, New Delhi

#### MEMBERS

<b>Joint Secretary</b> to the Govt. of India, [Bureau Head of Social Security Division] Ministry of Labour & Employment, New Delhi	<b>Dr. Vijay Singh Chauhan</b> Orthopaedic Surgeon, Chairman and Managing Director, Prakash Hospital, Noida (Uttar Pradesh)	<b>Dr. Lalit Dar</b> Professor and Head of Department, Dept. of Microbiology, AIIMS, Ansari Nagar, New Delhi-110029
---	--	--

#### REPRESENTATIVE OF EMPLOYERS

<b>Shri Satish Anand</b> Executive Committee Member- AIOE and President (HR), Hindalco Industries Ltd, Bhubaneswar (Odisha)	<b>Shri Atul Sobti</b> Director General, Standing Conference of Public Enterprises (SCOPE), Core-8, 1 <sup>st</sup> floor, SCOPE Complex, Lodhi Road, New Delhi-110003	<b>Shri N. Narendra Kumar</b> Member, CII National Committee on Industrial Relations, Confederation of Indian Industry, 115, Murugan Sulochana street, Golden George Nagar, Chennai- 600107 (Tamil Nadu)
---	--	---

#### REPRESENTATIVE OF EMPLOYEES

<b>Shri Ravindra Himte</b> All India Secretary, Bhartiya Mazdoor Sangh, 43, Balaji Nagar (West), Manewada Road, Nagpur-440027 (Maharashtra)	<b>Shri Prasanta Nandi Chowdhury</b> National Secretary, CITU, Shramik Bhawan, 53, Acharya Jagdish Chander Bose Road, Kolkata-700016 (West Bengal)	<b>Ms. Manali Shah</b> National Secretary, Self Employed Women's Association, Reception Centre, Opp. Victoria Garden, Bhadra, Ahmedabad-380001 (Gujarat)
---	---	--

#### REPRESENTATIVE OF MEDICAL PROFESSION

**Dr. Narendra Saini**

Ex. Hony. Secretary General, Indian Medical Association, 81, Saini Enclave, Vikas Marg, Delhi-110092

#### REPRESENTATIVE OF PARLIAMENT

<b>Ms. Dola Sen</b> Hon'ble M.P. (Rajya Sabha), X-702, Swarna Jayanti Sadan, Deluxe, Dr. B.D. Marg, New Delhi-110 001	<b>Kolkata Address:</b> Arpan Apartment, Block-A, Flat-2, Ground Floor, Teghoria Mandal Para, P.O. Rajarhat, P.S. Beguihati, Kolkata - 700157
---	---

#### SPECIAL INVITEE

<b>Additional Secretary</b> to the Government of India, Ministry of Labour & Employment, New Delhi	<b>Additional Secretary &amp; Financial Advisor/ Joint Secretary &amp; Financial Advisor</b> to the Govt. of India, Ministry of Labour & Employment, New Delhi
--	---

#### REPRESENTATIVE OF STATE GOVERNMENT

<b>Principal Secretary</b> to the Govt. of Madhya Pradesh, Labour Department, Govt. of Madhya Pradesh	<b>Principal Secretary</b> to the Govt. of Tamil Nadu, Labour & Employment Department, Govt. of Tamil Nadu	<b>Principal Secretary</b> to the Govt. of Uttarakhand, Labour & Employment Department, Govt. of Uttarakhand
--	---	---

#### EX-OFFICIO MEMBER, ESIC

**The Director General**

Employees' State Insurance Corporation, C.I.G. Marg, New Delhi-110002



## ग. चिकित्सा हितलाभ परिषद् के सदस्यगण

(दिनांक 31.03.2025 तक की स्थिति के अनुसार)

### अध्यक्ष

महानिदेशक  
कर्मचारी राज्य बीमा निगम  
(पदेन)

### सह-अध्यक्ष

महानिदेशक  
स्वास्थ्य सेवाएँ  
स्वास्थ्य एवं परिवार कल्याण मंत्रालय, भारत सरकार  
(पदेन)

#### सदस्यगण

##### चिकित्सा आयुक्त

कर्मचारी राज्य बीमा निगम (पदेन), नई दिल्ली

#### नियोक्ताओं के प्रतिनिधि

##### डॉ. जतिंदर सिंह

सहायक महासचिव, पीएचडीसीसीआई,  
4/2 श्री इंस्टीट्यूशनल एरिया, अगस्त क्रांति मार्ग,  
नई दिल्ली- 110016

##### श्री प्रमोद कुमार सिंघानिया

अध्यक्ष, भारतीय लघु उद्योग परिषद्, गौरागाचा  
रोड, सुखदेवपुर, वार्ड सं. 15  
(शीतला मंदिर के पास), डाकघर गोनीपुर,  
कोलकाता-700141

##### श्री शुभ रत्न

महाप्रबंधक (तकनीकी एवं मानव संसाधन),  
स्कोप, प्रथम तल, कोर नं. 08, स्कोप  
कॉम्प्लेक्स-7, लोधी रोड, नई दिल्ली-110003

#### कर्मचारियों के प्रतिनिधि

##### सुश्री वाहिदा निज़ाम

राष्ट्रीय सचिव, अखिल भारतीय ट्रेड यूनियन कांग्रेस,  
एटक भवन, 35-36, डी.डी.यू. मार्ग, राउज़ एवेन्यू,  
नई दिल्ली-110002

##### श्री दीपक कुमार जयसवाल

अध्यक्ष, एनएफआईटीयू (डीएचएन),  
श्रमिक सदन, मेन रोड, विद्या नगर,  
बिलासपुर-495004 (छत्तीसगढ़)

##### श्री राज बिहार शर्मा

भारतीय मजदूर संघ, दत्तोपंत ठेंगड़ी भवन, 27,  
दीनदयाल उपाध्याय मार्ग,  
राउज़ एवेन्यू, नई दिल्ली-110002

#### चिकित्सा व्यवसाय के प्रतिनिधि

##### डॉ. अनिल भारद्वाज

अखिल भारतीय आयुर्वेदिक कांग्रेस,  
मकान नं. 2783, सेक्टर-37सी, चंडीगढ़-160036

##### डॉ. आदित केतन देसाई

भारतीय चिकित्सा संघ,  
7, फ्रेड्स एवेन्यू सोसाइटी, सिंधु भवन रोड,  
एस.जी. हाईवे रोड के पास, बोदकदेव,  
अहमदाबाद, गुजरात-380059

##### डॉ. आनंद टी. गुडिवाड़ा

#### राज्य सरकार के प्रतिनिधि

आंध्र प्रदेश, असम, बिहार, छत्तीसगढ़, गोवा, गुजरात, हरियाणा, हिमाचल प्रदेश, जम्मू और कश्मीर, झारखंड, कर्नाटक, केरल, मध्य प्रदेश, महाराष्ट्र, ओडिशा, पंजाब, राजस्थान, तमिलनाडु, उत्तर प्रदेश, उत्तराखंड और पश्चिम बंगाल राज्यों के क.रा.बी. योजना के निदेशक/प्रशासनिक चिकित्सा अधिकारी/आयुक्त

## C. MEMBERS OF MEDICAL BENEFIT COUNCIL

(As on 31.03.2025)

### CHAIRMAN

Director General  
ESI Corporation  
(Ex-Officio)

### CO-CHAIRMAN

Director General  
Health Services  
Ministry of Health & FW Govt. of India  
(Ex-Officio)

#### MEMBERS

##### Medical Commissioner

ESI Corporation (Ex-Officio), New Delhi

#### REPRESENTATIVE OF EMPLOYERS

##### Dr. Jatinder Singh

Assistant Secretary General,  
PHDCCI, 4/2 Sri Institutional Area, August  
Kranti Marg, New Delhi- 110016

##### Shri Pramod Kumar Singhania

President, Indian Council of Small  
Industries, Goragacha Road,  
Sukdhevpur, Ward No. 15 (Near Sitala  
Mandir), P.O. Gonipur, Kolkata-700141

##### Shri Subh Ratna

GM (Tech & HR), SCOPE,  
1<sup>st</sup> Floor, Core No. 08, SCOPE Complex-7,  
Lodhi Road, New Delhi-110003

#### REPRESENTATIVE OF EMPLOYEES

##### Ms. Vahida Nizam

National Secretary,  
All India Trade Union Congress, AITUC  
Bhawan, 35-36, D.D.U. Marg, Rouse Avenue,  
New Delhi-110002

##### Shri Deepak Kumar Jaiswal

President, NFITU(DHN),  
Shramik Sadan, Main Road, Vidya  
Nagar, Bilaspur-495004 (Chhattisgarh)

##### Shri Raj Bihar Sharma,

Bhartiya Mazdoor Sangh,  
Dattopant Thengadi Bhawan, 27,  
Deendayal Upadhyay Marg,  
Rouse Avenue, New Delhi-110002

#### REPRESENTATIVE OF MEDICAL PROFESSION

##### Dr. Anil Bhardwaj

All India Ayurvedic Congress,  
H.No. 2783, Sec-37C, Chandigarh-160036

##### Dr. Adit Ketan Desai

Indian Medical Association,  
7, Friends Avenue Society, Sindhu  
Bhawan Road, Off. S.G. Highway  
Road, Bodakdev, Ahmedabad,  
Gujarat-380059

##### Dr. Anand T. Gudivada

#### REPRESENTATIVE OF STATE GOVERNMENT

Director/Administrative Medical Officer/Commissioner of ESI Scheme of the State of **Andhra Pradesh, Assam, Bihar, Chhattisgarh, Goa, Gujarat, Haryana, Himachal Pradesh, Jammu & Kashmir, Jharkhand, Karnataka, Kerala, Madhya Pradesh, Maharashtra, Odisha, Punjab, Rajasthan, Tamil Nadu, Uttar Pradesh, Uttarakhand & West Bengal**



## घ. क.रा.बी. निगम एक नजर में

(2024-2025)

विवरण	स्थिति के अनुसार		2024-25 के दौरान भिन्नता
	31.03.2024	31.03.2025	
कवर किए गए राज्य/केंद्र शासित प्रदेश	36	36	0
कर्मचारियों की संख्या	31487120	32429970	942850
बीमित व्यक्तियों/परिवार इकाइयों की संख्या	37206090	38435880	1229790
बीमित महिलाओं की संख्या	7532009	8311341	779332
लाभार्थियों की कुल संख्या	144359629	149131214	4771585
कवर किए गए नियोक्ताओं की कुल संख्या	2223808	2483511	259703
योगदान देने वाले नियोक्ताओं की कुल संख्या	713352	822503	109151
ईएसआई अस्पताल	165	165	0
ईएसआई औषधालय	1590	1603	13
नियोक्ता उपयोगिता औषधालय (ईयूडी/एमईयूडी)	20	20	0
ईएसआईसी औषधालय सह शाखा कार्यालय (डीसीबीओ)	105	116	11
चिकित्सक	10647	11133	486
बीमा चिकित्सक (आईएमपी)	863	803	- 60
<b>व्यय (करोड़ रुपये में)</b>			
नकद हितलाभ भुगतान पर व्यय	3082.83	5704.57	2621.74
चिकित्सा हितलाभ पर व्यय	12739.90	15515.07	2775.17
प्रशासनिक व्यय	2054.19	3045.24	991.05
<b>आय और व्यय (करोड़ रुपये में)</b>			
राजस्व आय	26252.01	28719.05	2467.04
राजस्व व्यय	17995.11	24686.90	6691.79

## D. ESIC AT A GLANCE

(2024-2025)

Particulars	As on		Variation During 2024-25
	31.03.2024	31.03.2025	
State/U.T. covered	36	36	0
No. of Employees	31487120	32429970	942850
No. of Insured Persons/Family Units	37206090	38435880	1229790
No. of Insured Women	7532009	8311341	779332
Total No. of Beneficiaries	144359629	149131214	4771585
Total No. of Employers Covered	2223808	2483511	259703
Total No. of Contributing Employers	713352	822503	109151
ESI Hospital	165	165	0
ESI Dispensaries	1590	1603	13
Employers Utilization Dispensaries (EUD/MEUDs)	20	20	0
ESIC Dispensaries cum Branch Office (DCBOs)	105	116	11
Doctors	10647	11133	486
Insurance Medical Practitioners (IMPs)	863	803	- 60
<b>Expenditure (₹ in Crore)</b>			
Expenditure on Cash Benefit Payments	3082.83	5704.57	2621.74
Expenditure on Medical Benefit	12739.90	15515.07	2775.17
Administrative Expenses	2054.19	3045.24	991.05
<b>Income &amp; Expenditure (₹ in Crore)</b>			
Revenue Income	26252.01	28719.05	2467.04
Revenue Expenditure	17995.11	24686.90	6691.79

## ड. वर्ष 2024-25 के दौरान प्रमुख उपलब्धियाँ

- ❖ माननीय प्रधानमंत्री श्री नरेन्द्र मोदी ने मध्य प्रदेश के इन्दौर में क.रा.बी. अस्पताल का वर्चुअल उद्घाटन किया तथा देशभर में छह नए क.रा.बी. अस्पतालों की आधारशिला रखी जिनकी कुल परियोजना लागत ₹1,641 करोड़ है, जिससे लगभग 55 लाख क.रा.बी. लाभार्थियों एवं उनके परिवारों को स्वास्थ्य सेवाएं उपलब्ध होंगी।
- ❖ वैश्विक सामाजिक न्याय गठबंधन (ग्लोबल कोएलिशन फॉर सोशल जस्टिस) के अंतर्गत सामाजिक न्याय पर क्षेत्रीय संवाद तथा नई दिल्ली में क.रा.बी. निगम के 74वें स्थापना दिवस के अवसर पर आयोजित कार्यक्रम के मुख्य वक्ता अंतर्राष्ट्रीय श्रम संगठन (आई.एल.ओ.) के महानिदेशक श्री गिलवर्ट एफ. हौंगबो उपस्थित थे।
- ❖ ईएसआई योजना देश भर के 687 जिलों को कवर करती है, जिनमें 584 पूरी तरह से कवर किए गए जिले और 103 आंशिक रूप से अधिसूचित जिले शामिल हैं। 91 जिलों में यह योजना अभी भी गैर-अधिसूचित है।
- ❖ ईएसआई योजना के अंतर्गत 3.84 करोड़ बीमित व्यक्ति और 14.91 करोड़ लाभार्थी शामिल हैं।
- ❖ वित्तीय वर्ष 2024-2025 के दौरान कुल ₹20,511.70 करोड़ का योगदान एकत्र किया गया।
- ❖ वर्ष के दौरान चिकित्सा लाभों पर ₹15,515.07 करोड़ का व्यय किया गया।
- ❖ रिपोर्टाधीन वर्ष के दौरान, ईएसआई ने 43.24 लाख भुगतानों के माध्यम से नकद हितलाभ के रूप में ₹5,704.57 करोड़ का वितरण किया।
- ❖ 01.07.2018 को शुरू की गई अटल बीमित व्यक्ति कल्याण योजना (ABVKY) बेरोज़गार बीमित व्यक्तियों को अधिकतम 90 दिनों की अवधि के लिए नकद राहत प्रदान करती है। ABVKY कर्मचारी राज्य बीमा निगम द्वारा कार्यान्वित एक कल्याणकारी योजना है। पायलट आधार पर कार्यान्वित इस योजना को 30.06.2026 तक बढ़ा दिया गया है। वर्ष 2024-2025 में स्वीकृत दावों की संख्या 1978 थी और इस मद में व्यय 2.72 करोड़ था।
- ❖ लाभार्थियों को चिकित्सा देखभाल एक विशाल बुनियादी ढांचे के माध्यम से प्रदान की जाती है, जिसमें 106 ईएसआईएस अस्पताल और 59 ईएसआईसी अस्पताल, 1603 औषधालय, 116 औषधालय सह शाखा कार्यालय (डीसीबीओ), 20 नियोक्ता उपयोग औषधालय (ईयूडी)/संशोधित नियोक्ता उपयोग औषधालय (एमईयूडी) और 803 बीमा चिकित्सा व्यवसायी (आईएमपी/एम-आईएमपी) क्लीनिक शामिल हैं, इसके अलावा अन्य संस्थानों के साथ भी व्यवस्था की गई है।
- ❖ ईएसआईसी ने बीमा चिकित्सकीय अधिकारी ग्रेड-II के 388, नर्सिंग अधिकारी (ग्रेड-बी) के 573 तथा पैरामेडिकल (ग्रेड-सी) के 1206 पदों पर उम्मीदवारों की भर्ती की।
- ❖ क.रा.बी.निगम ने ईएसआई संस्थानों में आयुष सेवाओं की स्थापना के लिए आयुष पर ईएसआईसी नीति (2023) को मंजूरी दी।
- ❖ क.रा.बी.नि. चिकित्सा महाविद्यालय और अस्पताल, फरीदाबाद में डिजिटल मैमोग्राफी, डिजिटल रेडियोग्राफी फ्लोरोस्कोपी सिस्टम और नेक्स्ट-जेनरेशन सीक्वेंसिंग (एनजीएस) अनुप्रयोगों जैसी आधुनिक चिकित्सा सुविधाओं की शुरुआत।
- ❖ व्यापक लाभार्थी कवरेज के लिए क.रा.बी.नि. सुविधाओं को आयुष्मान भारत-प्रधानमंत्री जन आरोग्य योजना (एबी-पीएमजेएवाई) के साथ एकीकृत करके स्वास्थ्य सेवा पहुँच का विस्तार।
- ❖ धन्वंतरि अस्पताल सूचना प्रणाली (एचआईएस) को व्यापक रूप से अपनाने से अस्पतालों और औषधालयों में इसके उपयोग में 40 प्रतिशत सुधार हुआ जिससे रोगी देखभाल और अस्पताल प्रबंधन दक्षता में वृद्धि हुई।
- ❖ क.रा.बी.नि. सुपर स्पेशियलिटी अस्पताल, सनतनगर, हैदराबाद में पहली बार आंतरिक रूप से शव अंग पुनर्प्राप्ति सफलतापूर्वक की गई।
- ❖ क.रा.बी.नि. को अंतर्राष्ट्रीय मान्यता प्राप्त हुई जिसने अपने अप्वाइंटमेंट के लिए पूछें (एएए+) मोबाइल ऐप के लिए विशेष उल्लेख के साथ एक योग्यता प्रमाण पत्र अर्जित किया और 3 दिसंबर 2024 को सऊदी अरब के रियाद में अंतर्राष्ट्रीय सामाजिक सुरक्षा संघ (आईएसएसए) द्वारा आयोजित एशिया और प्रशांत के लिए क्षेत्रीय सामाजिक सुरक्षा फोरम (आरएसएसएफ एशिया-प्रशांत) में व्यावसायिक दुर्घटना और रोग, सतत निवेश तथा प्रणाली लचीलापन के लिए तीन योग्यता प्रमाण पत्र हासिल किए।





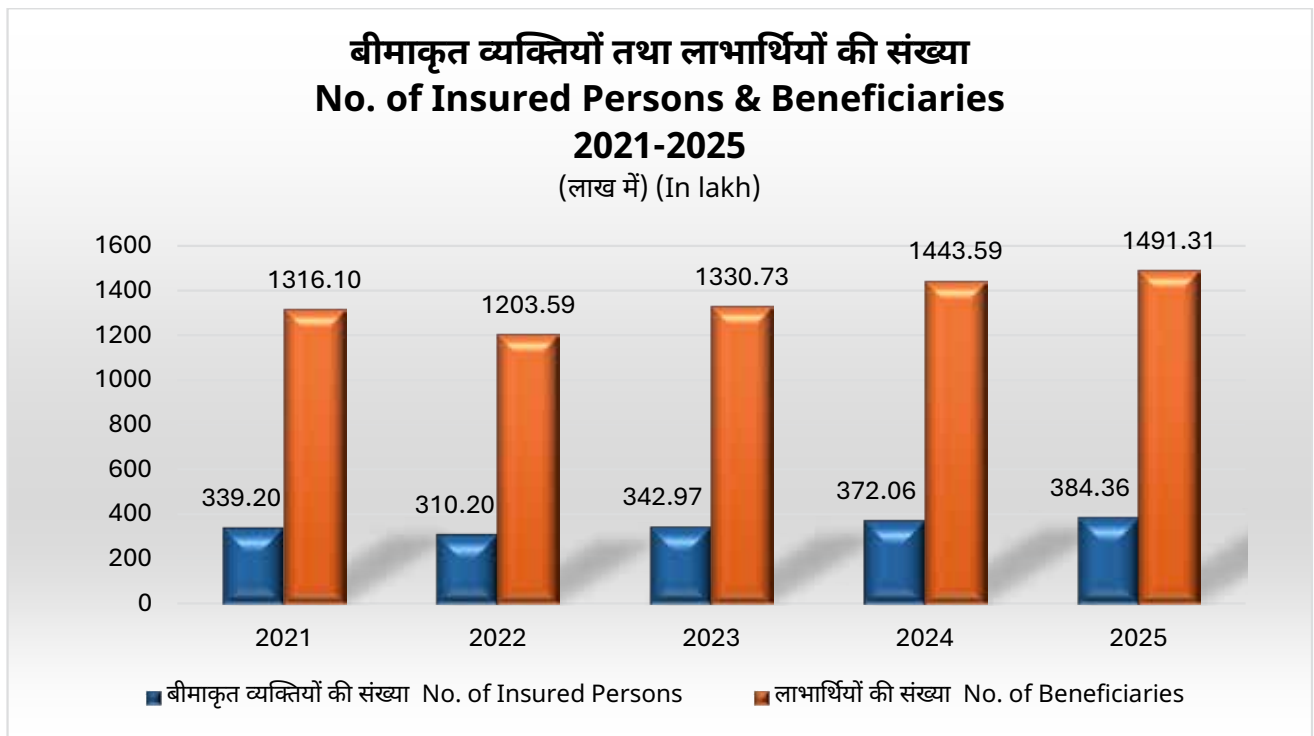
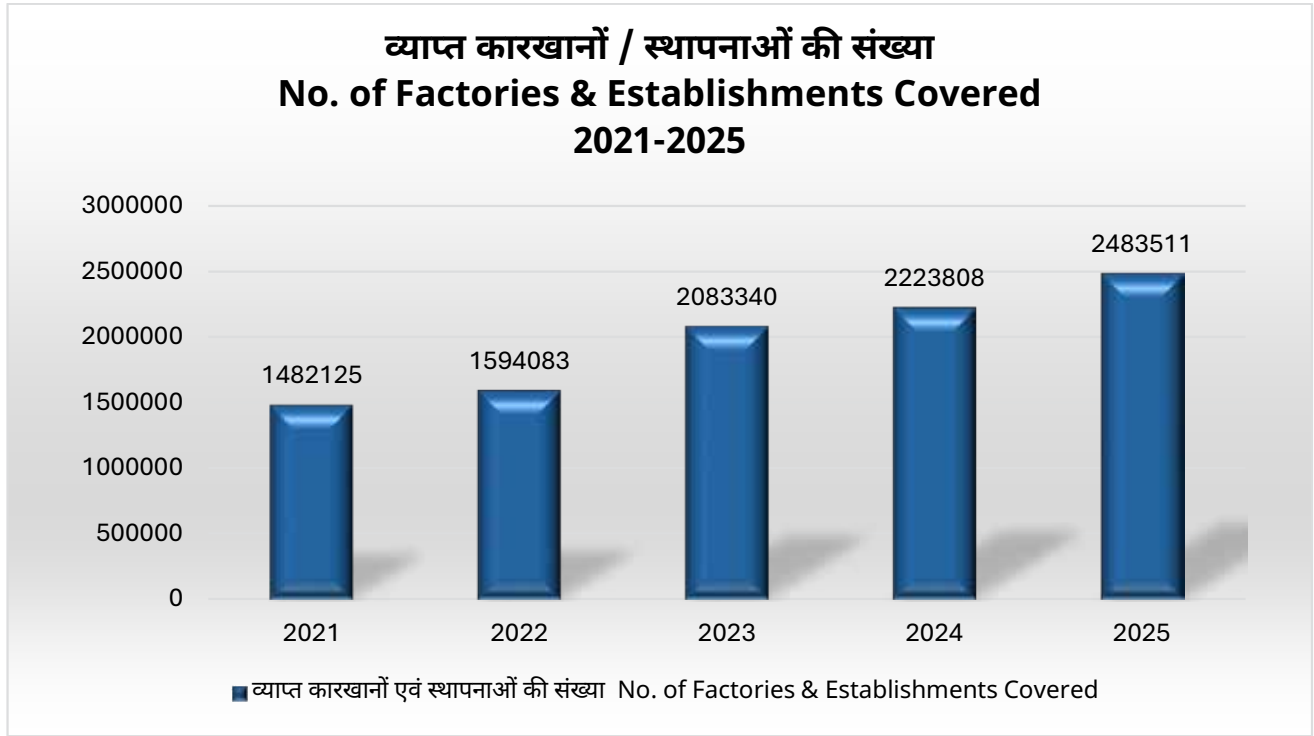
## E. SALIENT ACHIEVEMENTS DURING 2024-25

- ❖ Hon'ble Prime Minister Shri Narendra Modi virtually inaugurated the ESIC Hospital in Indore, Madhya Pradesh and laid the foundation stones for six new ESI hospitals across India with a total project value of ₹1,641 crore enhancing healthcare access for approximately 55 lakh ESI beneficiaries and their families.
- ❖ The Regional Dialogue on Social Justice under the Global Coalition for Social Justice and the observance of ESIC's 74<sup>th</sup> Foundation Day in New Delhi, graced by Mr. Gilbert F. Hougbo, Director General, International Labour Organization (ILO), as the keynote speaker.
- ❖ The ESI Scheme covers 687 districts across the country, comprising 584 fully covered districts and 103 partially notified districts. The Scheme remain non-notified in 91 districts.
- ❖ 3.84 Crore Insured Persons with 14.91 Crore beneficiaries are covered under ESI Scheme.
- ❖ A total contribution of ₹20,511.70 crore was collected during the financial year 2024-2025.
- ❖ An expenditure of ₹15,515.07 crore was incurred on Medical Benefits during the year.
- ❖ During the year under report, ESI has disbursed ₹5,704.57 crore as Cash Benefits through 43.24 lakh number of payments.
- ❖ Atal Bimit Vyakti Kalyan Yojana (ABVKY) introduced on 01.07.2018 provides cash relief to unemployed Insured Persons for a period of maximum 90 days. ABVKY is a welfare measure being implemented by the Employees' State Insurance Corporation. The Scheme implemented on pilot basis has been extended till 30.06.2026. The number of claims admitted in the year 2024-2025 was 1978 and expenditure on the account was 2.72 crore.
- ❖ Medical care to beneficiaries is provided through a large infrastructure comprising 106 ESIS Hospitals & 59 ESIC Hospitals, 1603 Dispensaries, 116 Dispensaries cum Branch Offices (DCBOs), 20 Employer Utilization Dispensaries (EUDs)/Modified Employers Utilization Dispensaries (MEUDs) and 803 Insurance Medical Practitioners (IMPs/m-IMPs) Clinics besides tie-up arrangement with other institutions.
- ❖ ESIC recruited 388 candidates for the post of Insurance Medical Officer, 573 Nursing Officer (Gr. B) & 1206 Paramedical (Gr. C.)
- ❖ ESI Corporation approved the ESIC policy on AYUSH (2023) for the establishment of AYUSH services in ESI Institutions.
- ❖ Introduction of advanced medical facilities such as Digital Mammography, Digital Radiography Fluoroscopy Systems and Next-Generation Sequencing (NGS) applications at ESIC Medical College & Hospital, Faridabad.
- ❖ Expansion of healthcare access by integrating ESIC facilities with Ayushman Bharat–Pradhan Mantri Jan Arogya Yojana (AB-PMJAY) for broader beneficiary coverage.
- ❖ Wider adoption of the Dhanwantari Hospital Information System (HIS), with a 40% growth in usage across hospitals and dispensaries, enhancing efficiency in patient care and hospital management.
- ❖ First in-house Cadaver Organ Retrieval successfully performed at ESIC Super Specialty Hospital, Sanathnagar, Hyderabad.
- ❖ ESIC received international recognition, earning one Certificate of Merit with Special Mention for its Ask An Appointment (AAA+) mobile app and three Certificates of Merit for Occupational Accident and Disease, Sustainable Investment, and System Resilience at the Regional Social Security Forum for Asia and the Pacific (RSSF Asia-Pacific), organized by the International Social Security Association (ISSA) in Riyadh, Saudi Arabia, on 3<sup>rd</sup> December 2024.

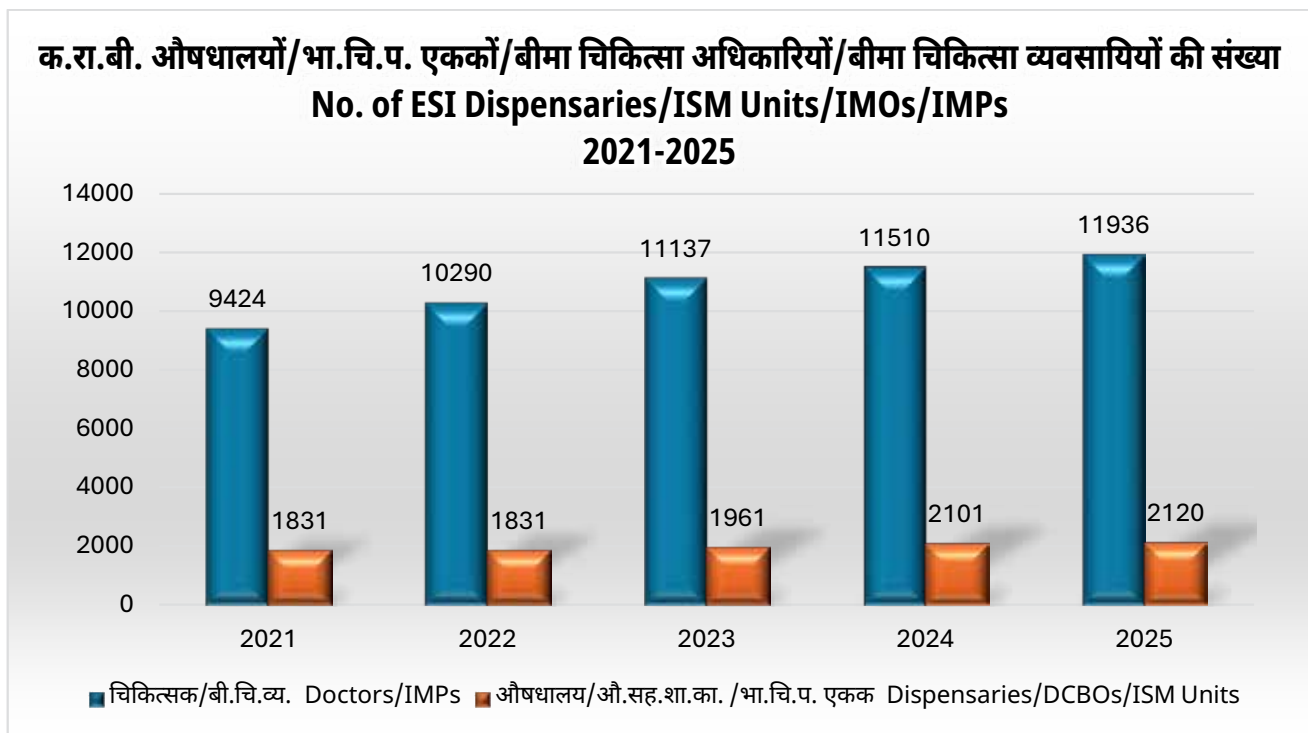
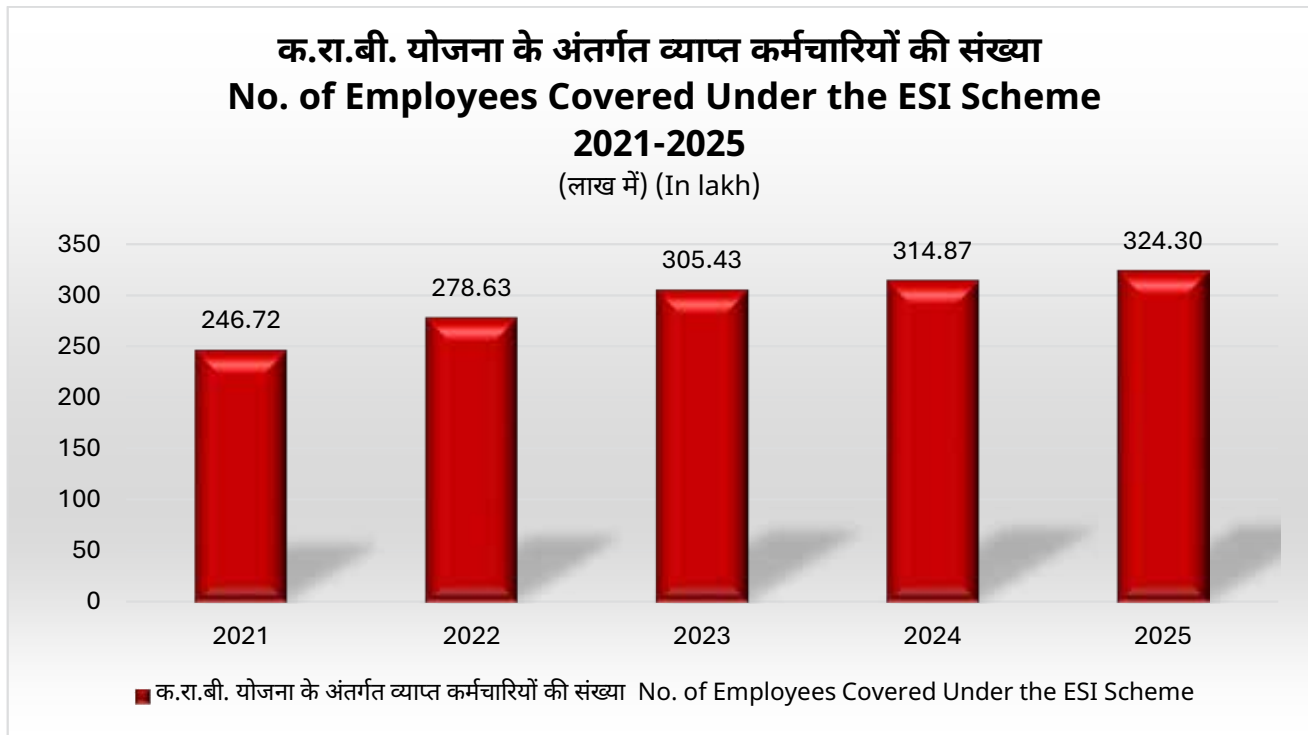




## च. वर्ष 2024-25 की प्रमुख उपलब्धियों का ग्राफिक चित्रण



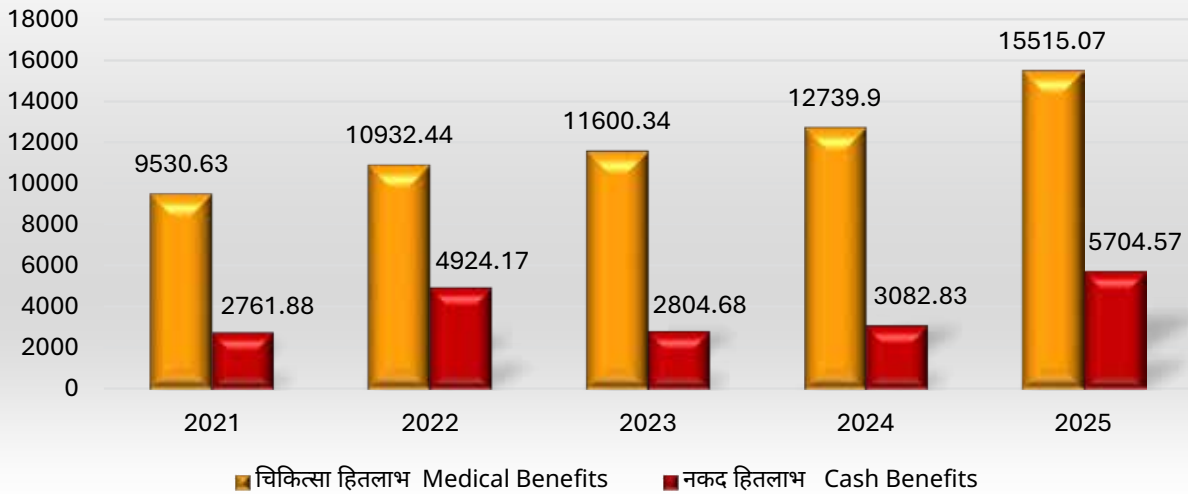
F. GRAPHICAL HIGHLIGHTS OF ACHIEVEMENTS DURING 2024-25





## चिकित्सा एवं नकद हितलाभ पर व्यय Expenditure on Medical Benefits and Cash Benefits 2021-2025

(₹ करोड़ में) (₹ in crore)

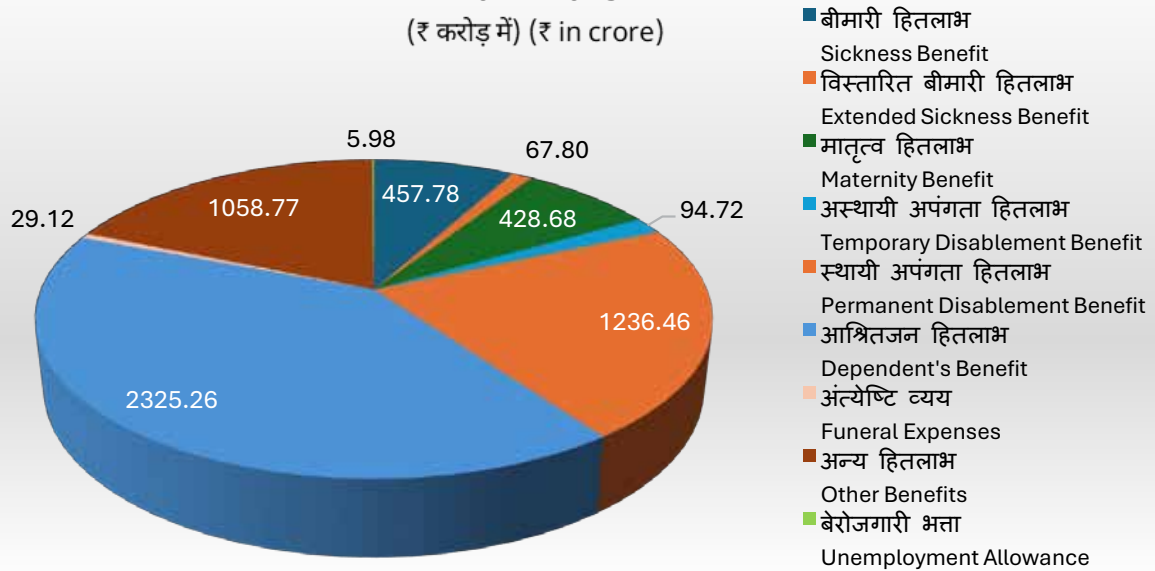


## आश्रितजन हितलाभ/स्थायी अपंगता हितलाभ प्राप्त कर रहे लाभार्थियों की संख्या No. of Beneficiaries on the Payroll of DB/PDB 2021-2025



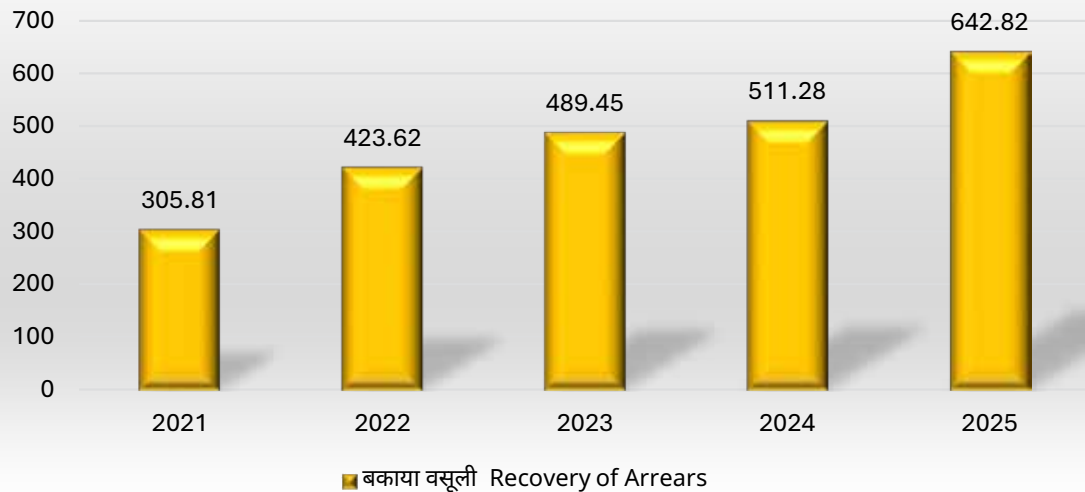
## नकद हितलाभ पर व्यय - एक नज़र में Expenditure on Cash Benefits - At a Glance 2024-2025

(₹ करोड़ में) (₹ in crore)



## बकाया वसूली Recovery of Arrears 2021-2025

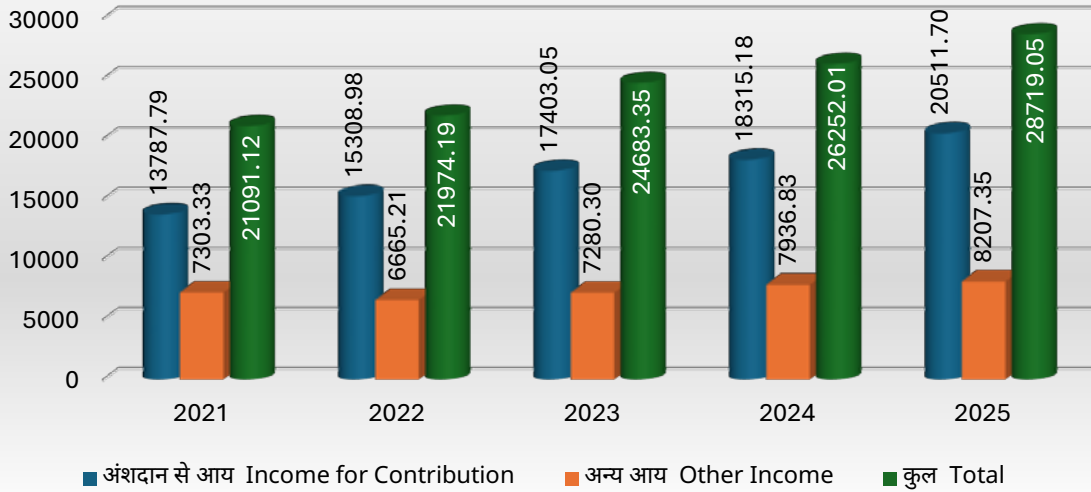
(₹ करोड़ में) (₹ in crore)





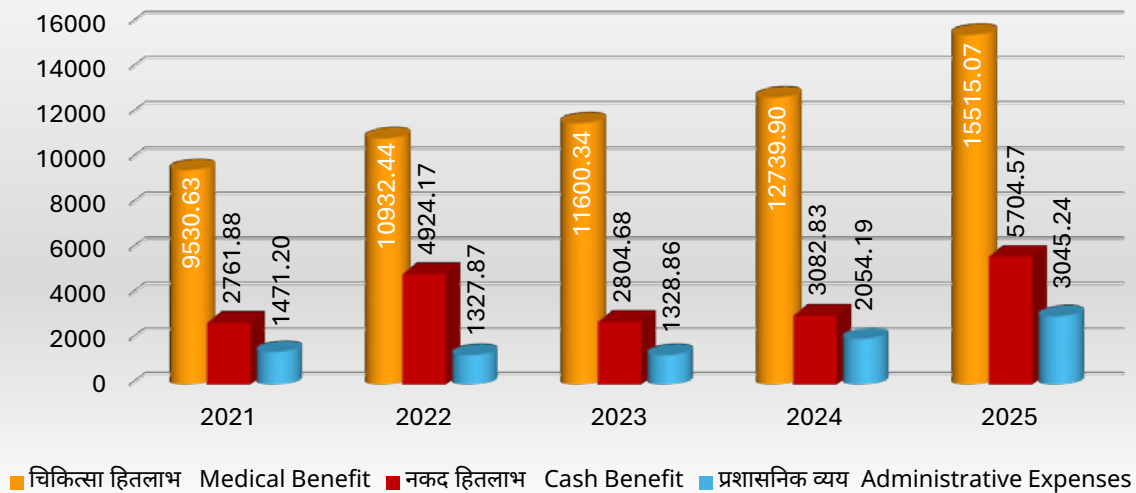
## कुल आय - वर्षवार Total Income - Year Wise 2021-2025

(₹ करोड़ में) (₹ in crore)

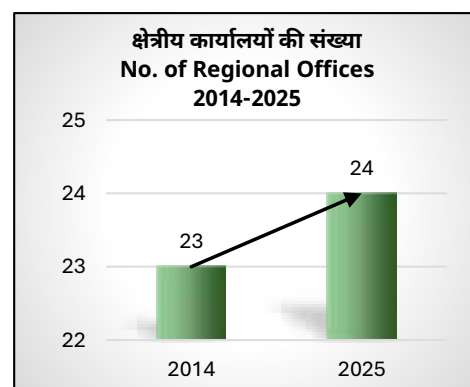
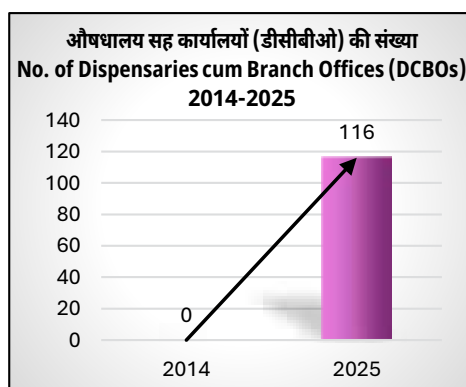
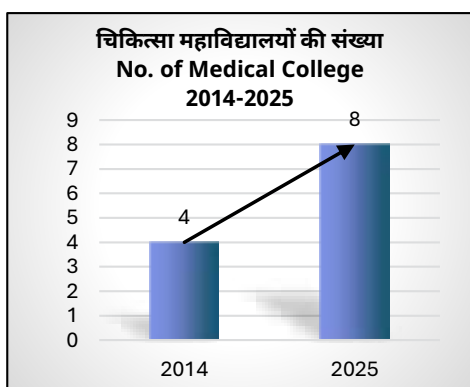
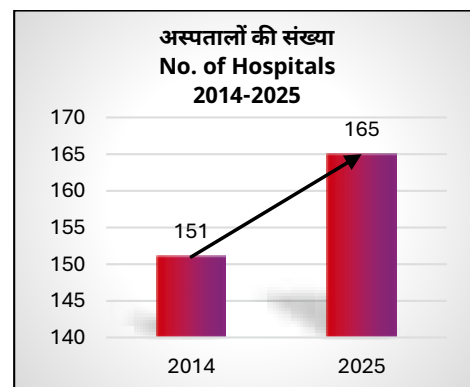
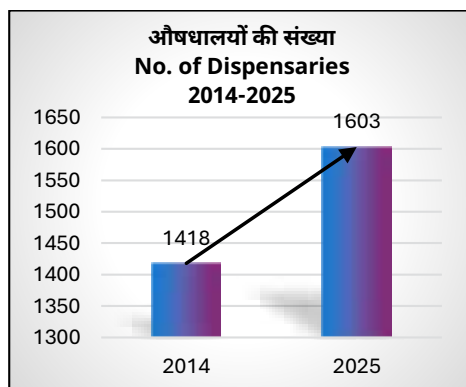
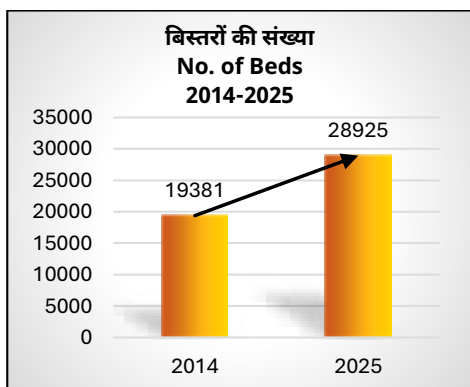
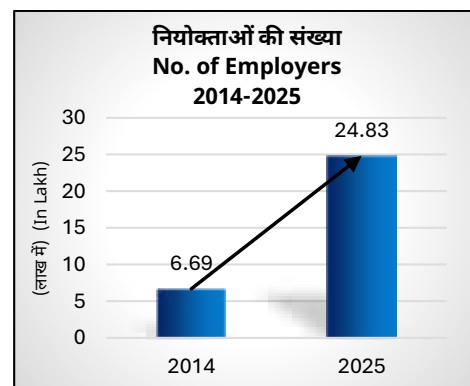
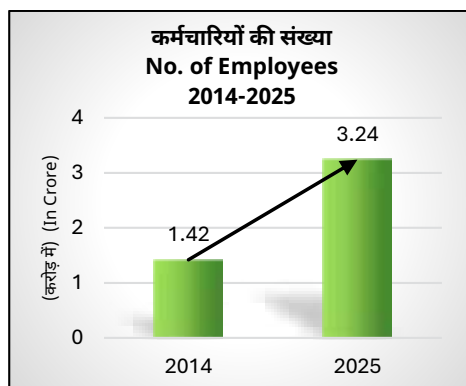
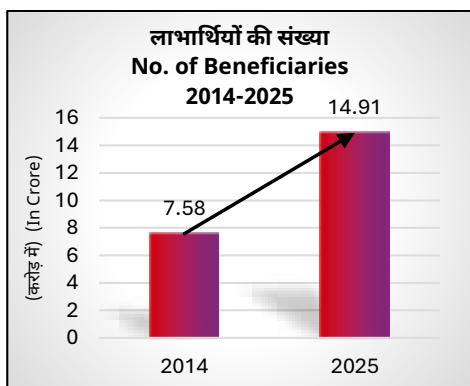
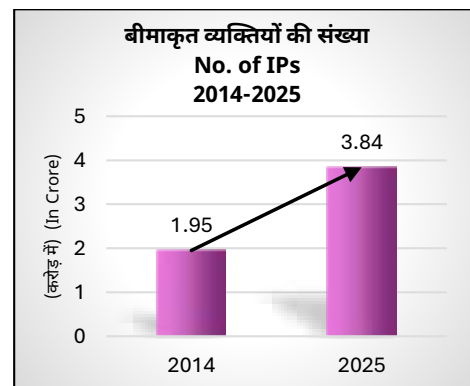
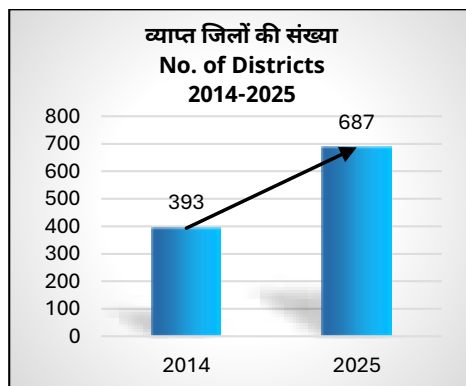
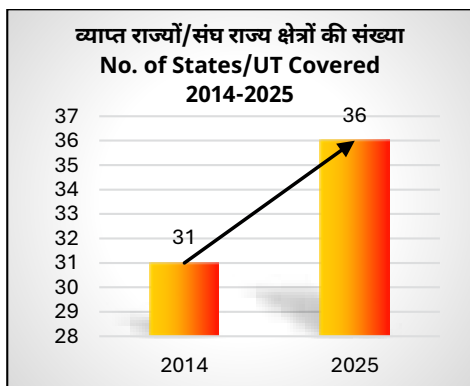


## कुल व्यय - वर्षवार Total Expenditure - Year Wise 2021-2025

(₹ करोड़ में) (₹ in crore)

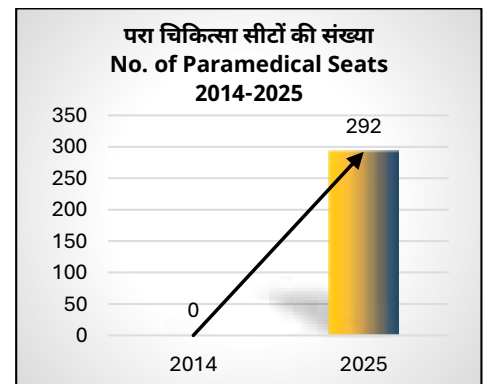
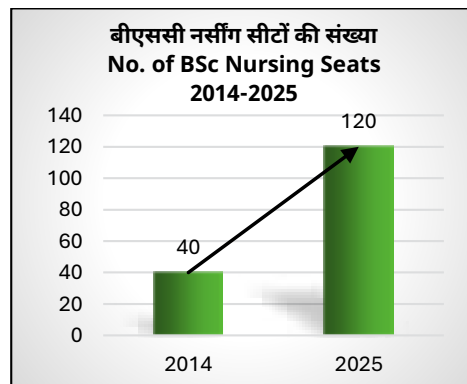
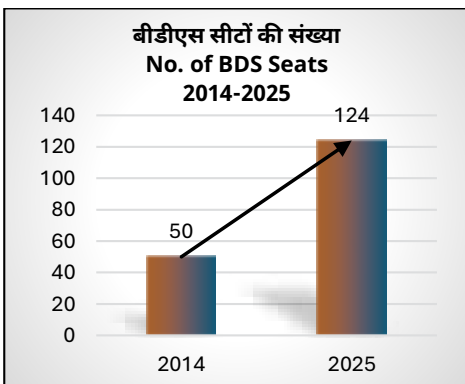
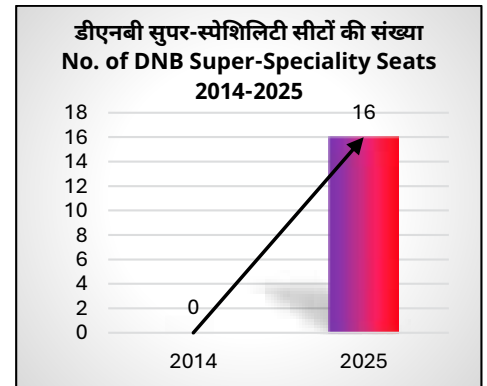
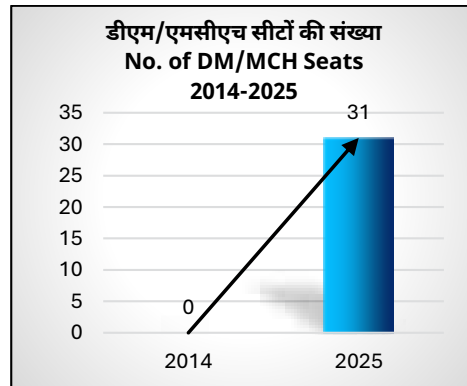
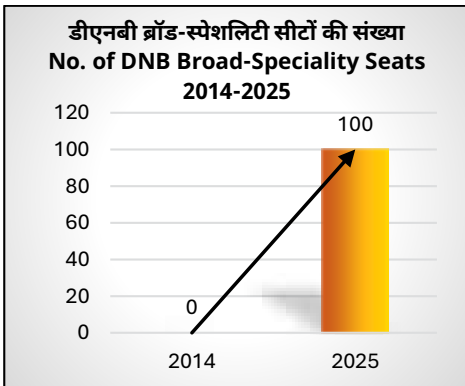
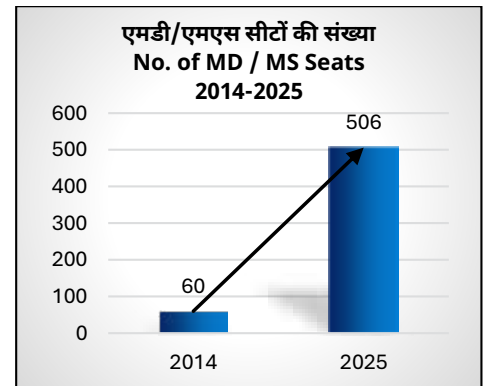
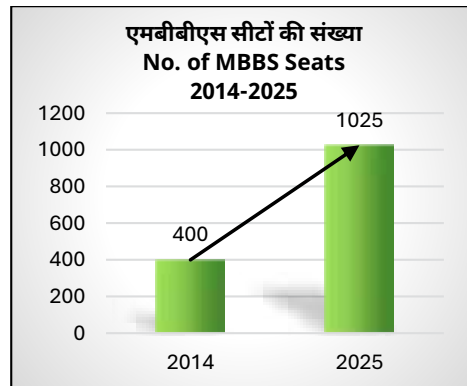
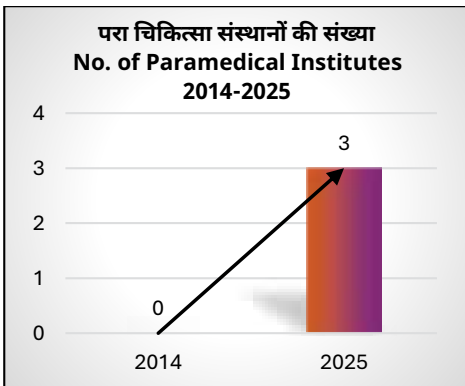
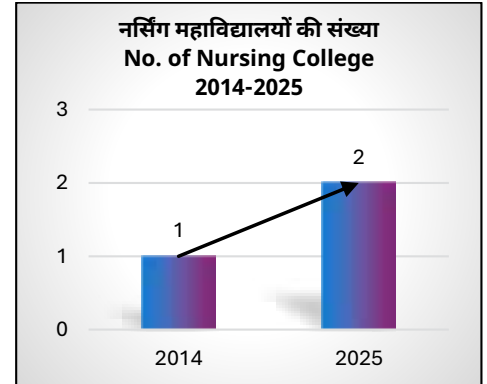
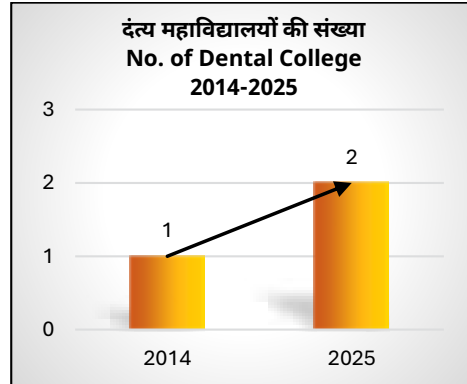
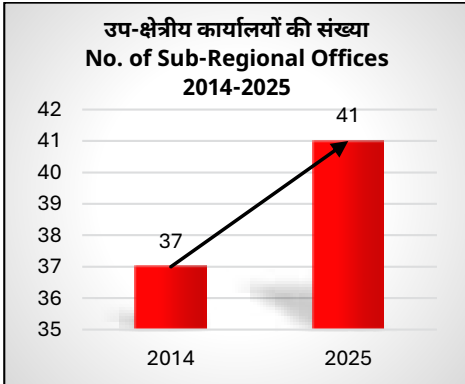


## छ. क.रा.बी. निगम की वृद्धि: 2014 से 2025





## G. ESIC'S GROWTH: 2014 TO 2025





# वार्षिक रिपोर्ट ANNUAL REPORT 2024-25

अध्याय: 1 से 13 तक  
Chapter: 1 to 13



कर्मचारी राज्य बीमा निगम  
Employees' State Insurance Corporation



## 1. कार्यान्वयन और व्याप्ति

### कार्यान्वयन

कर्मचारी राज्य बीमा अधिनियम, 1948 जो 10 या अधिक व्यक्तियों को रोजगार देने वाले कारखानों पर लागू होता है। इस अधिनियम के प्रावधानों को चरणबद्ध तरीके से क्षेत्रवार लागू किया जा रहा है। अधिनियम में एक सक्षम प्रावधान शामिल है जिसके तहत "उपयुक्त सरकार" को अन्य प्रकार के प्रतिष्ठानों - औद्योगिक, वाणिज्यिक, कृषि या अन्य पर इसकी प्रयोज्यता का विस्तार करने का अधिकार है।

इन प्रावधानों के अनुसार क.रा.बी. योजना अब सभी 36 राज्यों और केंद्र शासित प्रदेशों तक विस्तारित हो गई है। ईएसआईसी 2.0 की शुरूआत के बाद इस योजना का महत्वपूर्ण भौगोलिक विस्तार हुआ है। दिनांक 01.04.2025 तक क.रा.बी. योजना देश के 687 जिलों तक विस्तारित है जिसमें 584 पूर्ण व्याप्त जिले और 103 आंशिक रूप से अधिसूचित जिले शामिल हैं। यह योजना 91 जिलों में अधिसूचित नहीं है।

#### 1.1 नए कार्यान्वयन:

वर्ष 2024-25 के दौरान, ईएसआईसी 2.0 के अंतर्गत उन **21 जिलों** के संपूर्ण क्षेत्रों में क.रा.बी. योजना के कार्यान्वयन हेतु अधिसूचना जारी की गई जहाँ पहले योजना अधिसूचित नहीं थी। इन जिलों में **62,192** अतिरिक्त कर्मचारी शामिल किए गए। वर्ष 2024-25 के दौरान प्राप्त नए कवरेज का राज्यवार विवरण **परिशिष्ट I-क** में दिया गया है।

#### 1.2 कर्मचारियों/बीमित व्यक्तियों की संख्या:

वित्तीय वर्ष 2024-25 के दौरान पंजीकृत कर्मचारियों और बीमित व्यक्तियों की संख्या क्रमशः **324.30 लाख** और **384.36 लाख** पहुंच गई है जबकि पिछले वर्ष यह संख्या क्रमशः **314.87 लाख** और **372.06 लाख** थी। बीमित महिलाओं की संख्या भी पिछले वर्ष के **75.32 लाख** से बढ़कर 2024-25 में **83.11 लाख** पहुंच गई है जो **7.80 लाख** की वृद्धि दर्शाता है।

#### 1.3 क.रा.बी. लाभार्थियों की संख्या:

देश भर में फैले क्षेत्रीय, उप-क्षेत्रीय और शाखा कार्यालयों द्वारा किए गए प्रयासों से वित्तीय वर्ष 2024-25 के अंत तक क.रा.बी. लाभार्थियों की संख्या **1491.31 लाख** तक पहुंचाने में सफलता मिली जबकि पिछले वर्ष यह संख्या **1443.60 लाख** थी।

#### 1.4 नियोक्ताओं की संख्या:

नियोक्ता क.रा.बी. योजना का एक अभिन्न अंग हैं। समीक्षाधीन अवधि के दौरान **259703** नए नियोक्ता क.रा.बी.नि. व्याप्ति के अंतर्गत आए। परिणामस्वरूप, कुल नियोक्ताओं की संख्या पिछले वर्ष के **2223808** से बढ़कर **2483511** हो गई। 2024-25 में अंशदायी नियोक्ताओं की संख्या **822503** है जो पिछले वर्ष **713352** थी।

2024-25 के अंत में प्रत्येक क्षेत्र में शामिल कुल नियोक्ताओं और अंशदायी नियोक्ताओं की संख्या **परिशिष्ट 1-ख** के क्रमशः कॉलम 3 और कॉलम 4 के अंतर्गत दी गई है।

#### 1.5 ईएसआईसी 2.0 के अंतर्गत नए कवरेज/कार्यान्वयन:

ईएसआईसी 2.0 सुधारों के तहत राज्य सरकारों के परामर्श से नए क्षेत्रों में क.रा.बी. योजना का कार्यान्वयन किया गया जिसमें आंशिक रूप से कार्यान्वित जिलों को पूरी तरह से कार्यान्वित किया गया और गैर-कार्यान्वित जिलों जहां योजना मौजूद नहीं थी वहां जिला मुख्यालय क्षेत्र या सबसे प्रमुख औद्योगिक केंद्र को शुरू में अधिसूचित किया गया था। इस संबंध में उपलब्धि राज्य सरकार द्वारा चिकित्सा व्यवस्थाओं के पूर्ण होने पर निर्भर करती है क्योंकि योजना के अंतर्गत चिकित्सा देखभाल के प्रशासन की प्राथमिक जिम्मेदारी संबंधित राज्य सरकार की है।

**01.04.2024 से 31.03.2025 के दौरान प्राप्त उपलब्धियाँ नीचे दी गई हैं: -**

#### 1. क.रा.बी. अधिनियम, 1948 की धारा 1(3) के अंतर्गत क.रा.बी. योजना का कार्यान्वयन

- मणिपुर राज्य के गैर-अधिसूचित जिलों अर्थात बिष्णुपुर, सेनापति, उखरुल, कांगपोकपी, चुराचांदपुर और थौबल के सभी क्षेत्रों में क.रा.बी. अधिनियम की धारा 1 की उपधारा 3 के अंतर्गत 10.07.2024 को भारत के राजपत्र में अधिसूचना प्रकाशित की गई।

## 1. IMPLEMENTATION & COVERAGE

### IMPLEMENTATION

The Employees' State Insurance Act, 1948 applies to factories employing 10 or more persons. The provisions of the Act are being brought into force area-wise in a phased manner. The Act includes an enabling provision under which the "Appropriate Government" is empowered to extend its applicability to other classes of establishments—industrial, commercial, agricultural, or otherwise.

In accordance with these provisions, the ESI Scheme has now been extended to all 36 States and Union Territories. Following the launch of ESIC 2.0, there has been a significant geographical expansion of the Scheme. As of 01.04.2025, the ESI Scheme covers 687 districts across the country, comprising 584 fully covered districts and 103 partially notified districts. The Scheme remains non-notified in 91 districts.

#### 1.1 FRESH IMPLEMENTATION:

During the year 2024–25, notification for implementing the ESI Scheme was issued in entire areas of **21 Districts** where scheme was earlier non notified in these districts under ESIC 2.0, covering additional **62,192** employees. The State wise details of new coverage achieved during the year 2024-25 are given at **Annexure I-A**.

#### 1.2 No. of Employees / Insured Persons:

The number of registered employees and insured persons during financial year 2024-25 stood at **324.30 Lakh** and **384.36 Lakh** respectively as against the figure of **314.87 Lakh** and **372.06 Lakh** respectively in the preceding year. The number of insured women has also increased to **83.11 Lakh** in 2024-25 from **75.32 Lakh** in previous year showing an increase of **7.80 Lakh**.

#### 1.3 No. of ESI Beneficiaries:

The efforts made by the Regional, Sub-Regional and branch offices spread across the country were successful in sustaining the number of ESI beneficiaries at the close of the financial year 2024-25 to **1491.31 Lakh** as against **1443.60 Lakh** beneficiaries during the previous year.

#### 1.4 No. of Employers:

Employers form an integral part of the ESI Scheme. During the period under report, **259703** new employers brought under ESIC coverage. As a result, the total employers increased to **2483511** from **2223808** in the previous year. The Count of contributory employers for the year in 2024-25 is **822503** which was **713352** in previous year.

The number of total employers and contributory employers covered in each region at the end of 2024-25 is reported under Col. 3 & Col. 4 respectively of **Appendix 1-B**.

#### 1.5 NEW COVERAGE/IMPLEMENTATION UNDER THE ESIC 2.0:

Under ESIC 2.0 reforms, the implementation of ESI Scheme in new areas in consultation with the State Governments was undertaken wherein partially implemented districts were fully implemented and in the non-implemented districts where the scheme was not present, the Distt. Hqrs area or most prominent industrial center was initially notified. The achievement in this regard depends on the completion of medical arrangements by the State Government as the primary responsibility of administration of medical care under the scheme rests with the concerned State Government.

**The achievements made during 01.04.2024 to 31.03.2025 are given below: -**

##### 1. Implementation of ESI scheme under Section 1(3) of ESI Act, 1948

- Notification published in Gazette of India on 10.07.2024 sub section 3 of Section 1 of ESI Act in all the area of non-notified districts i.e. Bishnupur, Senapati, Ukhrul, Kangpokpi, Churachandpur and Thoubal, in the State of Manipur.

- उत्तर प्रदेश राज्य के गैर-अधिसूचित जिलों अर्थात् अंबेडकर नगर, औरैया, बहराईच, गोंडा, हमीरपुर, जालौन, कन्नौज, महाराजगंज, महोबा, पीलीभीत, सिद्धार्थनगर, शामली, प्रतापगढ़, कासगंज और श्रावस्ती के सभी क्षेत्रों में क.रा.बी. अधिनियम की धारा 1 की उपधारा 3 के तहत 26.03.2025 को भारत का राजपत्र प्रकाशित किया गया।
- वर्ष 2024-25 में 21 जिलों में क.रा.बी. योजना पूरी तरह से अधिसूचित कर दी गई है।

## 2. क.रा.बी. नियमों और विनियमों में वर्तमान में किए गए संशोधन

मौजूदा शिथिल नियमों और अंशदायी शर्तों के साथ "अटल बीमित व्यक्ति कल्याण योजना" को 01.07.2024 से 30.06.2026 तक दो और वर्षों के लिए विस्तारित करने हेतु 27.02.2025 को मसौदा अधिसूचना प्रकाशित की गई।

## 3. राज्य क.रा.बी. सोसाइटी का गठन

अब तक, 22 राज्यों/केंद्र शासित प्रदेशों ने राज्य क.रा.बी. सोसाइटी के गठन के लिए सहमति दे दी है। केंद्र सरकार ने आठ राज्यों अर्थात् तमिलनाडु, छत्तीसगढ़, महाराष्ट्र, नागालैंड, त्रिपुरा, पंजाब, अरुणाचल प्रदेश और जम्मू एवं कश्मीर को सोसाइटी के गठन की मंजूरी दे दी है। वर्तमान में, महाराष्ट्र, छत्तीसगढ़, त्रिपुरा, जम्मू एवं कश्मीर और सिक्किम राज्यों में क.रा.बी. सोसाइटी कार्यरत हैं। इन राज्यों को धनराशि सीधे सोसाइटी के बैंक खाते में हस्तांतरित की जा रही है।

## 4. अंतर्राष्ट्रीय सामाजिक सुरक्षा संघ (आईएसएसए)

- आईएसएसए ने क.रा.बी.नि. को एशिया और प्रशांत क्षेत्र के लिए आईएसएसए गुड प्रैक्टिस अवार्ड 2024 प्रदान किया।
- महानिदेशक, क.रा.बी.नि. को रोकथाम के लिए आईएसएसए सूचना अनुभाग का अध्यक्ष चुना गया है।
- महानिदेशक, क.रा.बी.नि. को चिकित्सा देखभाल और बीमारी बीमा (टीसी हेल्थ) पर तकनीकी आयोग का उपाध्यक्ष चुना गया है।
- महानिदेशक संवैधानिक संशोधनों पर आईएसएसए कार्य समूह की बैठक के सदस्य के रूप में भी कार्य कर रहे हैं।
- 20-21 जनवरी 2025 को नई दिल्ली, भारत में आईएसएसए तकनीकी संगोष्ठी आयोजित की गई।

क.रा.बी. योजना के अंतर्गत अधिसूचित जिलों की वर्तमान स्थिति (01.04.2025 तक) निम्नानुसार है:

पूर्ण रूप से अधिसूचित जिले	584
आंशिक रूप से अधिसूचित जिले	103
<b>कुल</b>	<b>687</b>



क.रा.बी. निगम, मुख्यालय में आयोजित आयुष उप समिति की 20 वीं बैठक

- Notification Gazette of India on 26.03.2025 under sub section 3 of Section 1 of ESI Act in all the area of non-notified districts i.e. Ambedkar Nagar, Auraiya, Bahraich, Gonda, Hamirpur, Jalaun, Kannauj, Maharajganj, Mahoba, Pilibhit, Siddharthnagar, Shamli, Pratapgarh, Kasganj and Shravasti in the State of Uttar Pradesh.

**ESI Scheme was fully notified in 21 districts in year 2024-25.**

## 2. Recent Amendment in ESI Rules and Regulations

Draft notification published on 27.02.2025 for extension of the “Atal Bimit Vyakti Kalyan Yojana” for another two years from 01.07.2024 to 30.06.2026 with existing relaxed terms and contributory conditions.

## 3. Formation of State ESI Society

As on date, 22 States/UTs have consented to form the State ESI Society. Central Government has accorded approval for formation of society to eight states viz, Tamil Nadu, Chhattisgarh, Maharashtra, Nagaland, Tripura, Punjab, Arunachal Pradesh and Jammu & Kashmir. Presently, ESI Societies are in operation in the States of Maharashtra, Chhattisgarh, Tripura Jammu and Kashmir and Sikkim. Fund transfer to these States are being made directly to the Bank Account of the Society.

## 4. International Social Security Association (ISSA)

- ISSA has conferred the ESIC, ISSA Good Practice Award for Asia & Pacific 2024.
- DG ESIC was elected as President, ISSA Section on Information for Prevention.
- DG ESIC was elected as Vice Chairperson, Technical Commission on Medical Care and Sickness Insurance (TC Health).
- DG is also functioning as Member, ISSA Working Group Meeting on Constitutional Amendments.
- ISSA Technical Seminar was held on 20-21 January 2025 at New Delhi, India.

The present status of notified district under ESI Scheme (as on 01.04.2025) is as under:

Fully Notified Districts	584
Partially Notified Districts	103
<b>Total</b>	<b>687</b>



ESIC Beneficiary receiving Dependant Benefit



## 2. राजस्व प्रबंधन

### 2.1 अंशदान

क.रा.बी. अधिनियम की धारा 39 के अंतर्गत कर्मचारियों और नियोक्ताओं के 4% (0.75% कर्मचारी शेयर तथा 3.25% नियोक्ता शेयर) की दर से अंशदान को जमा करने की जिम्मेदारी प्रधान नियोक्ता की है। कर्मचारी राज्य बीमा योजना 36 राज्यों और केन्द्रशासित प्रदेशों के 687 जिलों में अधिसूचित की गई है जिसमें पूर्ण रूप से अधिसूचित 584 जिले और आंशिक रूप से अधिसूचित 103 जिले (जिला मुख्यालय एवं केन्द्र) (31.03.2025 तक) सम्मिलित हैं।

### 2.2 अंशदान का संग्रहण

वित्त वर्ष 2024-25 के दौरान कुल अंशदान के रूप में 20511.70 करोड़ रुपये का संग्रह किया गया। अंशदान आय में क.रा.बी. निगम के वसूली अधिकारी द्वारा चूककर्ता नियोक्ताओं से वसूला गया अंशदान भी शामिल है।

### 2.3 अंशदान का बकाया

चूककर्ता नियोक्ताओं के पास दिनांक 31.03.2025 को 6182.70 करोड़ रुपये की अंशदान राशि बकाया देय थी।

**बकाया देयों का ब्यौरा निम्नानुसार है (दिनांक 31.03.2025 की स्थिति के अनुसार)**

वर्ष	राशि करोड़ रुपये में	वर्ष	राशि करोड़ रुपये में
प्रथम दिन से 31.03.2010 तक	859.10	2018-19	446.54
2010-11	64.78	2019-20	520.37
2011-12	117.85	2020-21	322.76
2012-13	116.49	2021-22	441.80
2013-14	171.05	2022-23	592.17
2014-15	230.89	2023-24	592.96
2015-16	218.04	2024-25	731.93
2016-17	423.93	<b>कुल</b>	<b>6182.70</b>
2017-18	332.05		

दिनांक 31.03.2025 की स्थिति के अनुसार अंशदान के बकाये की वसूली के लिए 6182.70 करोड़ की राशि बकाया है। 3818.38 करोड़ रुपए की राशि निम्नलिखित कारणों से वर्तमान में गैर-वसूली योग्य है:

<b>क)</b>	<b>31.03.2025 की स्थिति के अनुसार गैर-वसूली योग्य बकाया</b>	<b>रु. करोड़</b>
	क) न्यायालय में विवादित बकायों की राशि	1896.54
	ख) परिसमापन के अंतर्गत राशि	667.25
	ग) दावा आयुक्त के पास लंबित राशि	12.35
	घ) उन कारखानों/प्रतिष्ठानों द्वारा देय राशि जो बंद हो चुके हैं और नियोक्ता का अता-पता मालूम नहीं है	911.20
	ङ) राशि जिसके लिए डिक्री की गई परन्तु कार्यान्वित नहीं की गई	1.79
	<b>कुल</b>	<b>3489.13</b>
<b>ख)</b>	<b>रुग्ण उद्योगों से देय</b>	<b>रु. करोड़</b>
	i) उन कारखानों/प्रतिष्ठानों के सन्दर्भ में मामले जो बीआईएफआर/एनसीएलटी से पंजीकृत हैं परन्तु जहाँ पुनर्वास योजना अभी संस्वीकृत की जानी है	245.22

## 2. REVENUE MANAGEMENT

### 2.1 Contribution

Under Section 39 of the ESI Act, Principal employer is responsible for depositing the employees' and employers contribution @ 4% (0.75% employee's share and 3.25% of employer's share). ESI Scheme has been notified in 687 Districts in 36 States and Union Territories, which include 584 districts completely notified, partially notified 103 Districts (DHQ & Centers) ( up to 31.03.2025).

### 2.2 Contribution Income

A total contribution of Rs. 20511.70 Crore were collected during the financial year 2024-25. The contribution Income also includes the contribution income recovered from the defaulting employers by the Recovery machinery of the ESIC.

### 2.3 Arrears of Contribution

Arrears of contribution amounting of Rs. 6182.70 Crore is outstanding dues as on 31.03.2025 against the defaulting employers.

#### The Break-up of outstanding arrear (as on 31.03.2025)

Year	Amount in Rs. Crore	Year	Amount in Rs. Crore
From A-day up to 31.03.2010	859.10	2018-19	446.54
2010-11	64.78	2019-20	520.37
2011-12	117.85	2020-21	322.76
2012-13	116.49	2021-22	441.80
2013-14	171.05	2022-23	592.17
2014-15	230.89	2023-24	592.96
2015-16	218.04	2024-25	731.93
2016-17	423.93	<b>Total</b>	<b>6182.70</b>
2017-18	332.05		

**Arrear of contribution amounting of Rs. 6182.70 Crore is outstanding as on 31.03.2025. An amount of Rs. 3818.38 crore is Not immediately recoverable dues arrear at present, due to various reasons which are given as under:-**

<b>A)</b>	<b>Not immediately recoverable dues as on 31.03.2025</b>	<b>Rs. Crore</b>
	a) Amount of arrears disputed in courts	1896.54
	b) Amount under liquidation	667.25
	c) Amount pending with Claim Commissioner	12.35
	d) Amount due from factories/establishment closed or whereabouts of employers not known	911.20
	f) Amount for which decree obtained but not executed	1.79
	<b>Total</b>	<b>3489.13</b>
<b>B)</b>	<b>Dues from sick industries</b>	<b>Rs. Crore</b>
	i) Cases in respect of factories/estts. Registered with BIFR/NCLT but rehabilitation scheme yet to be sanctioned	245.22



	ii) कारखाने/प्रतिष्ठान जो रुग्ण घोषित किये गए है परन्तु पुनर्वास योजना को संस्वीकृति दी गई है	84.03
	<b>कुल</b>	<b>329.25</b>
<b>ग)</b>	<b>31.03.25 की स्थिति के अनुसार तत्काल वसूली योग्य बकाया</b>	<b>रु. करोड़</b>
	क) नियोक्ता जिनका अता-पता ज्ञात है परंतु इकाई बंद है।	165.97
	ख) वसूली अधिकारी के पास वसूली के लिए लंबित वसूली योग्य राशि	2198.35
	<b>कुल</b>	<b>2364.32</b>
	<b>कुल योग</b>	<b>6182.70</b>

## 2.4 उगाही/वसूल किए गए हर्जाने

नियोक्ता द्वारा अंशदान का भुगतान विलंब से किए जाने पर क.रा.बी. अधिनियम, 1948 की धारा 85-ख के अधीन हर्जानों की उगाही की जाती है। वर्ष 2024-25 के दौरान 32.68 करोड़ रुपये की राशि के हर्जाने वसूल किए गए।

## 2.5 बकायों की वसूली

दिनांक 31.03.2025 की स्थिति के अनुसार 6182.70 करोड़ रुपये की कुल बकाया राशि में से 2364.32 करोड़ रुपये की राशि जो कुल बकाया का 38.24% है, वसूली योग्य बकायों की श्रेणी में है। 3818.38 करोड़ रुपये की शेष राशि, जो कुल बकाया राशि का 61.76% है, न्यायालयों में विवादित होने के कारण, कारखानों के परिसमापन में चले जाने, औद्योगिक एवं वित्तीय पुनर्गठन बोर्ड में पंजीकृत कारखानों का दावा आयुक्त के पास लम्बित राशि, कारखानों के बंद हो जाने तथा चूककर्ता नियोक्ताओं का अता-पता मालूम न होने आदि के कारण गैर-वसूली बकाया राशि की श्रेणी में आती है।

निगम के देयों की प्रभावी वसूली सुनिश्चित करने के क्रम में क.रा.बी. (संशोधित) अधिनियम 1989 के माध्यम से प्रधान अधिनियम में धारा 45-ग से 45-झ तक उपबंध किए गए ताकि बकाया राशि की वसूली के लिए निगम अपना वसूली तंत्र स्थापित करने में सक्षम हो सके। तदनुसार, वसूली तंत्र अब सभी क्षेत्रों/उप-क्षेत्रों में कार्य कर रहा है। देयों की वसूली की प्रगति एवं क्षेत्रों/उप-क्षेत्रों में वसूली अधिकारियों के कार्यनिष्पादन की निगरानी हेतु मुख्यालय में भी वसूली प्रकोष्ठ स्थापित किया गया है।

वर्ष 2024-25 के दौरान, 1235 करोड़ रुपये की वसूली के लक्ष्य की तुलना में चूककर्ता नियोक्ताओं से 642.82 करोड़ रुपये वसूल किए गए थे। वर्ष 2023-24 के दौरान 511.28 करोड़ रुपये की वसूली की गई थी।

## 2.6 निरीक्षण

रिपोर्टाधीन अवधि के दौरान निगम द्वारा 15,600 निरीक्षण किए गए। निरीक्षणों का आबंटन एक एकीकृत वेब पोर्टल 'श्रम सुविधा' द्वारा किया जाता है। निरीक्षण हेतु एकको का चयन जोखिम आधार मानदंड के अनुसार कम्प्यूटरीकृत प्रणाली के माध्यम से किया जाता है। चूक और अपवचन की विनिर्दिष्ट शिकायतों का निपटान मुख्यालय की केंद्रीय विश्लेषण एवं आसूचना एकक (सीएआईयू) द्वारा किया जाता है।

## 2.7 सर्वेक्षण

रिपोर्टाधीन वर्ष के दौरान व्याप्तियोग्य कारखानों/प्रतिष्ठानों को क.रा.बी. अधिनियम के दायरे में लाने की दृष्टि से कारखानों/ प्रतिष्ठानों के लगभग 33,560 सर्वेक्षण किए गए।

## 2.8 अभियोजन मामलों का ब्यौरा

कर्मचारी राज्य बीमा अधिनियम की धारा 85(क) से (छ) तक के अंतर्गत तथा भारतीय दंड संहिता की धारा 406/409 के अंतर्गत चूककर्ता नियोक्ताओं के विरुद्ध अभियोजन मामले शुरू किये गये। वित्तीय वर्ष के आरंभ में लंबित और वर्ष 2024-25 के दौरान उपर्युक्त उपबंधों के अंतर्गत दायर और निर्णित मामलों का ब्यौरा निम्न प्रकार है:-

क्र. सं.	विवरण	क.रा.बी. अधिनियम की धारा 85(क से छ)	भारतीय दंड संहिता की धारा 406 तथा 409	कुल
1	01.04.2024 तक की स्थिति अनुसार लंबित अभियोजन मामलों की संख्या	10757	808	11565



	ii) Factories/establishments which have been declared sick but rehabilitation scheme has been sanctioned	84.03
	<b>Total</b>	<b>329.25</b>
<b>C)</b>	<b>Immediately Recoverable dues as on 31.03.2025</b>	<b>Rs. Crore</b>
	a) Employers whereabouts known but unit is closed	165.97
	b) Recoverable dues pending for recovery action with Recovery Officer	2198.35
	<b>Total</b>	<b>2364.32</b>
	<b>Grand Total</b>	<b>6182.70</b>

## 2.4 Damages Levied/Recovered

The damages are levied on belated payment of contribution by the employer under section 85-B of the ESI Act, 1948. A sum of Rs. 32.68 crore was recovered as damages during the year 2024–25.

## 2.5 Recovery of Arrears

Out of the total arrears of Rs. 6182.70 crore as on 31.03.2025, an amount of Rs. 2364.32 crore accounting for 38.24% of the total arrears falls in the category of immediately recoverable arrears. The remaining amount of Rs. 3818.38 crore accounting for 61.76% of the total dues falls in the category of not immediately recoverable arrears for the present due to claims disputed in courts, factories having gone into liquidation, factories registered with BIFR, amount pending with claim commissioner, closure of the factories and whereabouts of the defaulting employers in certain cases are not known.

In order to ensure effective recovery of the dues of the corporation, the provision of section 45-C to 45-I has been made in the Principal Act by an amendment in ESI Act 1989, thereby enabling the corporation to set up its own recovery machinery for realizing the dues of the corporation Accordingly, corporation's own recovery machinery is now functioning in all the regions/sub-regions. A Recovery cell has also been set up at the HQRS Office to monitor the progress of recovery of the dues and watching the performance of the Recovery Officers in the Regions/Sub-Regions.

During the year 2024–25, the dues of Rs. 642.82 crore were recovered from the defaulting employers as against the target of recovery of Rs. 1235 crore. The recovery during the period 2023–24 was Rs. 511.28 crore.

## 2.6 Inspection

During the period under report, 15,600 inspections were conducted by the Corporation. Inspections are allotted through a unified web portal "Shram Suvridha". Units for inspection are chosen via computerized system as per risk-based criteria. Specific complaints of default and evasion are dealt with by the CAIU Branch of HQRS.

## 2.7 Survey

During the year under report, about 33,560 surveys of factories/establishments were conducted with a view to bring coverable factories/establishments under the purview of the ESI Act.

## 2.8 Details of Prosecution Cases

Prosecution cases were filed against defaulting employers under section 85(a to g) of the ESI Act and under section 406/409 of the Indian Penal Code. The details of cases pending at the beginning of the financial year, filed, and decided during the year 2024–2025 under the above provisions are as under:

Sl. No.	Particulars	Sec. 85 (a to g) of ESI Act 1948	Sec. 406 & 409 of IPC	Total
1	No. of prosecution cases pending as on 01.04.2024	10757	808	11565



क्र. सं.	विवरण	क.रा.बी. अधिनियम की धारा 85(क से छ)	भारतीय दंड संहिता की धारा 406 तथा 409	कुल
2	वर्ष 2024-25 के दौरान दायर अभियोजन मामलों की संख्या	605	1	606
3	कुल (1+2) उपर्युक्त	11362	809	12171
4	वापस लिए गए मामलों की संख्या	8	1	9
5	अवधि के दौरान निर्णित अभियोजन मामलों की कुल संख्या	1423	3	1426
क)	दोष-सिद्ध होने पर कारावास	160	0	160
ख)	दोषमुक्त	430	0	430
ग)	दोष सिद्ध होने पर जुर्माना	94	0	94
घ)	समाप्त/खारिज	739	3	742
6	कुल (4+5 ) उपर्युक्त	1431	4	1435
7	दिनांक 31.03.2025 की स्थिति के अनुसार लंबित अभियोजन मामलों की संख्या (3-6)	9931	805	10736

## 2.9 केंद्रीय विश्लेषण और आसूचना इकाई (सीएआईयू)

श्रम एवं रोजगार मंत्रालय द्वारा 21.06.2014 को क.रा.बी. निगम के लिए निरीक्षण योजना को मंजूरी दी गई जिसका लक्ष्य निम्नलिखित उद्देश्य प्राप्त करना है:

- व्यापार विनियमन को सरल बनाना,
- व्यवसाय करने में आसानी में सुधार करना,
- यह सुनिश्चित करना कि श्रम निरीक्षण की नीति पारदर्शी और विवेकाधिकार से मुक्त हो तथा एक ही इकाई का बार-बार निरीक्षण न किया जाए।

केंद्रीय विश्लेषण और आसूचना इकाई - सीएआईयू की स्थापना की गई है और यह क.रा.बी. निगम में 01.09.2014 से काम कर रही है।

क.रा.बी. अधिनियम के प्रावधानों के तहत कारखानों/प्रतिष्ठानों द्वारा अनुपालन में चूक के मामले में निरीक्षण का आदेश देने का अधिकार सीएआईयू के पास है। सीएआईयू मुख्य रूप से निम्नलिखित का निपटान करता है:

- निगम के किसी भी कार्यालय में प्राप्त शिकायतों/सार्वजनिक शिकायत/गैर-अनुपालन/क.रा.बी. अधिनियम के विभिन्न प्रावधानों के कम अनुपालन या उल्लंघन के सभी मामले;
- वीआईपी, ट्रेड यूनियनों, नियोक्ता संघों, मंत्रालयों, विभागों आदि से प्राप्त अभ्यावेदन/सिफारिशें/शिकायतें;
- क्षेत्रीय कार्यालयों/उप क्षेत्रीय कार्यालयों द्वारा अग्रेषित मामले जहाँ नियोक्ता क्षेत्र स्तरीय आँकड़ों के अनुसार अंशदान और श्रमिकों की कम रिपोर्टिंग कर रहा है;
- हितलाभ से संबंधित असाधारण अत्यावश्यक मामले

### डेटा विश्लेषण के आधार पर मामले

वित्त वर्ष 2024-2025 के दौरान सीएआईयू को संदर्भित 922 इकाइयों में से 162 मामलों को निरीक्षण के लिए तथा 3 मामलों को आकस्मिक भौतिक सत्यापन (एसपीवी) के लिए और 142 को सर्वेक्षण के लिए अनुमोदित किया गया। 299 मामलों को क्षेत्रीय कार्यालयों से अधिक जानकारी/स्पष्टीकरण के लिए वापस भेजा गया और 316 मामले निरीक्षण/सर्वेक्षण के लिए उपयुक्त नहीं पाए गए।

Sl. No.	Particulars	Sec. 85 (a to g) of ESI Act 1948	Sec. 406 & 409 of IPC	Total
2	No. of prosecution cases filed during the year 2024-25	605	1	606
3	Total (1 + 2) above	11362	809	12171
4	Cases withdrawn	8	1	9
5	Total No. of prosecution cases decided during the period	1423	3	1426
a)	Convicted with imprisonment	160	0	160
b)	Convicted with fine	430	0	430
c)	Acquitted	94	0	94
d)	Closed/Dismissed	739	3	742
6	Total (4+5)	1431	4	1435
7	Number of prosecution cases pending as on 31.03.25 (3-6)	9931	805	10736

## 2.9 Central Analysis and Intelligence Unit (CAIU)

The Inspection Scheme was approved for ESIC by the Ministry of Labour & Employment on 21.06.2014, with an aim to achieve the following objective:

- simplifying business regulations,
- improving the ease of doing business,
- to ensure that the policy of labour inspection is transparent and free from discretion and frequent inspections of the same units are avoided,

A Central Analysis and Intelligence Unit – CAIU has been setup and functioning in the ESI Corporation w.e.f. 01.09.2014.

CAIU has the mandate to order the inspection in case of default in compliance by factories/ establishments under the provisions of ESI Act. Primarily CAIU deals with

- All cases of complaints/ Public grievance/ Non compliance/ Under compliance or evasion of various provision of ESI Act, received in any office of the Corporation;
- Representations/ recommendations/ complaints received from VIPs, Trade Unions, Employers Associations, Ministries, Departments etc;
- Cases forwarded by RO/SROs where the employer is under reporting the contributions and workers as per field level data;
- Exceptionally urgent cases such as benefit related

### Cases on the basis of Data Analysis

During the F.Y. 2024-2025, out of 922 units referred to CAIU; 162 cases were approved for inspection, 03 for surprise physical verification (SPV), and 142 for surveys. 299 cases were referred back for more information/clarification from field offices and 316 cases were not found suitable for Inspection/Survey.



## 3. चिकित्सा देखभाल

### 3.1 चिकित्सा हितलाभ का प्रावधान

क.रा.बी. योजना के अंतर्गत बीमाकृत व्यक्ति एवं उनके पारिवारिक सदस्य उपयुक्त चिकित्सा देखरेख प्राप्त करने के हकदार हैं।

क.रा.बी. अधिनियम, 1948 के अनुसार राज्य सरकारों को बीमाकृत व्यक्तियों एवं उनके परिजनों की चिकित्सा देखरेख करने का दायित्व सौंपा गया है।

### 3.2 अवसंरचना

लाभार्थियों को चिकित्सा देखरेख एक बड़ी अवसंरचना के माध्यम से प्रदान की जाती है जिसमें 106 क.रा.बी. योजना अस्पतालों एवं 59 क.रा.बी. निगम अस्पतालों, 1603 औषधालयों, 116 औषधालय-सह शाखा कार्यालय (डीसीबीओ), 20 ईयूडी/एम-ईयूडी और 803 आईएमपी/एम-आईएमपी क्लिनिक सहित अन्य संस्थानों के साथ समझौता व्यवस्था है। बिस्तरों, औषधालयों, चिकित्सकों, आईएमपी आदि का राज्यवार विवरण **परिशिष्ट: III-क** में दिया गया है।

### 3.3 बाह्य रोगी सेवाएं

योजना के अंतर्गत बाह्य रोगी चिकित्सा देखरेख निम्नानुसार है:

#### क. बीमा चिकित्सा व्यवसायी (आईएमपी):

निजी चिकित्सकों को पैनल चिकित्सक के रूप में नियुक्त किया गया है जिन्हें बीमा चिकित्सा व्यवसायी कहते हैं। एक पैनल चिकित्सक से अपेक्षा की जाती है कि उसका अपना परामर्श कक्ष और औषधालय हो। प्रत्येक पैनल चिकित्सक को 2000 बीमाकृत व्यक्ति/परिवार इकाइयों तक पंजीकरण करने की अनुमति है। 8 सितम्बर 2016 से क.रा.बी. लाभार्थियों को चिकित्सा देखरेख प्रदान करने के लिए जिसमें परामर्श, बुनियादी प्रयोगशाला जांच और दवा की लागत शामिल हेतु पैनल प्रणाली के अंतर्गत कैपिटेशन शुल्क (रु. 500 प्रति बीमाकृत व्यक्ति प्रतिवर्ष) भुगतान किया जाता है।

#### ख. सेवा औषधालय

क.रा.बी. योजना के अंतर्गत अपेक्षाकृत लाभार्थियों वाले घने क्षेत्रों में बीमाकृत व्यक्तियों एवं उनके परिजनों के विशेष उपयोग हेतु आवश्यक प्रयोगशाला जांच सहित बाह्य-रोगी चिकित्सा देखरेख, योजना के अंतर्गत स्थापित सेवा औषधालयों के माध्यम से प्रदान की जाती है जिसे पूर्णकालिक चिकित्सा अधिकारियों द्वारा संचालित किया जाता है। क.रा.बी. योजना के अंतर्गत दिनांक 31.03.2025 तक पूरे देश में 1603 सेवा औषधालय हैं।

#### ग. अस्पताल बाह्य रोगी विभाग

पूरे देश में क.रा.बी. अस्पतालों के माध्यम से विभिन्न विशिष्टताओं और अति विशिष्टताओं जैसे औषधि, शल्य चिकित्सा, बाल रोग, प्रसूति एवं स्त्री रोग, नाक-कान-गला, नेत्र आदि के अंतर्गत बाह्य रोगी सेवाएं प्रदान की जा रही हैं। इसके अतिरिक्त, हृदय रोग, वृक्क रोग, तंत्रिका विज्ञान, मूत्र विज्ञान, सीटी/यूएस आदि एस.आई.सी. चिकित्सा महाविद्यालयों/अस्पतालों में विस्तारित की गई हैं। इसके अलावा, इन-हाउस सेवाएं जैसे कैथ-लैब, डायलिसिस, सी.टी./एम.आर.आई. आदि सुविधाएं चुनिंदा स्थानों पर उपलब्ध कराई जा रही हैं।

### 3.4 बाह्य-रोगी उपस्थिति

क.रा.बी. संस्थानों में उपस्थिति अस्पतालों में भर्ती मामलों और विशेष जाँच के लिए संदर्भित मामलों से संबंधित सभी आँकड़े **परिशिष्ट: III-ख** में दिए गए हैं। चिकित्सा उपस्थिति के स्तर की गणना के लिए, केवल रिपोर्टिंग औषधालयों/क्लिनिकों से संबद्ध बीमित व्यक्तियों/परिवार इकाइयों की संख्या का उपयोग किया जाता है। चिकित्सा उपचार प्राप्त करने वाले बीमित व्यक्ति को बीमारी की किसी विशेष अवधि में उसकी पहली उपस्थिति पर 'नया मामला' माना जाता है जबकि उसी अवधि के दौरान औषधालय या क्लिनिक में उसके बाद के दौरों को "पुराना मामला" माना जाता है।

### 3.5 औषधालयों और अस्पतालों में उपस्थिति की स्थिति

नए मामलों की अखिल भारतीय स्थिति वर्ष 2023-24 में प्रति 1000 बीमित व्यक्ति इकाइयों पर 929 से घटकर वर्ष 2024-25 में 450 हो

## 3. MEDICAL CARE

### 3.1 Provision of Medical Benefit

Under the ESI Scheme, Insured Persons and members of their family are entitled to receive reasonable medical care.

As per the ESI Act, 1948 State Government have been entrusted the responsibility for providing medical care to Insured Persons and members of their family.

### 3.2 Infrastructure

Medical care to beneficiaries is provided through a large infrastructure comprising 106 ESIS hospitals & 59 ESIC hospitals, 1603 Dispensaries, 116 DCBOs, 20 EUDs/m-EUDs and 803 IMPs/m-IMPs Clinics besides tie-up arrangement with other institutions. State-wise details on number of Beds, Dispensaries, Doctors, IMPs etc. are given at **Appendix-III-A**.

### 3.3 Out Patient Services

Out-patient medical care under the scheme is provided as below: -

#### a. INSURANCE MEDICAL PRACTITIONERS (IMP)

Private Medical Practitioners are appointed as panel doctors. A panel doctor is expected to have his own consulting room and dispensary. Each panel doctor is allowed to register up to 2000 IP family units. The IMPs under the panel system are paid capitation fee (Rs.500/- per IP per year) w.e.f. 8<sup>th</sup> September 2016 for providing medical care to the ESI beneficiaries which include consultation, basic lab investigation and cost of medicine.

#### b. Service Dispensary

Out-patient medical care including essential lab investigations in relatively heavy dispensaries under the ESI Scheme is provided through service dispensaries established under the Scheme for exclusive use of Insured Persons and members of their family, manned by full-time Medical Officers. There are 1603 service dispensaries under ESI scheme all over the country as on 31.03.2025.

#### c) Hospital OPDs

Outpatient services under various specialties like Medicine, Surgery, Pediatrics (Gynae and Obst), ENT, Eye are being provided through ESI Hospitals all over the country. Additionally, SST services like Cardiology, Nephrology, Neurology, Urology, CTVS etc. are extended in all the ESIC Medical Colleges / Hospitals. Further, in-house medical services like Cath-lab, Dialysis, CT/MRI etc. are also available at selected locations.

### 3.4 Out-Patient Attendance

All statistics relating to attendance in ESI Institutions, cases admitted in hospitals and cases referred for specialized investigations are given in **Appendix-III-B**. For working out the level of medical attendance, only the number of IPs/family units attached to the reporting dispensaries/clinics is used. An insured person receiving medical treatment is treated as a 'New Case' on his first attendance in a particular spell of sickness while his subsequent visits to the dispensary or clinic during the same spell are counted as "Old Case".

### 3.5 Incidence of Attendances in Dispensaries and Hospitals

The all-India incidence of new cases decreased from 929 per 1000 Insured Person units in the year 2023-24 to 450 in 2024-25. The number of old attendances has decreased from 786 in the year 2023-24 to 697 per 1000 Insured



गई। पुरानी उपस्थितियों की संख्या वर्ष 2023-24 में प्रति 1000 बीमित व्यक्ति इकाइयों पर 786 से घटकर वर्ष 2024-25 में 697 हो गई है। पुरानी और नई उपस्थिति का अनुपात वर्ष 2023-24 में 0.48 से बढ़कर वर्ष 2024-25 में 0.78 हो गया है।

### 3.6 बीमारी का स्वरूप

पूरे देश में क.रा.बी. लाभार्थियों की बीमारी के स्वरूप की जानकारी प्रति 1000 बीमित व्यक्तियों पर नए मामलों की संख्या के रूप में **परिशिष्ट III-ग** में दी गई है। 298 कारण-समूहों में से प्रत्येक को अलग-अलग दर्शाया गया है।

सूचीबद्ध अधिकांश बीमारियों के लिए बीमित व्यक्तियों में बीमारी की घटनाएँ (कारण-समूहवार) उनके परिवारों में होने वाली बीमारियों के समान ही हैं।

### 3.7 कृत्रिम अंगों और उपकरणों का प्रावधान

रिपोर्टाधीन अवधि के दौरान, लाभार्थियों को निम्नलिखित कृत्रिम अंग और उपकरण निःशुल्क प्रदान किए गए:

क्र. सं.	वस्तु	आईपी की संख्या
1	कृत्रिम दंतावली	2164
2	चश्मे	28694
3	सुनने की मशीन	2072
4	कार्डिएक पेसमेकर	240
5	वॉकिंग कैलिपर, सर्जिकल बूट	216
6	स्पाइनल स्पोर्ट	8053
7	सरवाइकल कॉलर	4213
8	नेबुलाइजर	427
9	ऑक्सीजन कंसंट्रेटर	461
10	बीआईपीएपी/सीपीएपी	179
11	बॉकर/वॉकिंग स्टिक	2838
12	व्हील चेयर	71
13	अन्य	5752
	<b>कुल</b>	<b>55380</b>

### 3.8 अक्षमता संदर्भ 2024-25

रिपोर्टाधीन अवधि के दौरान, 55 पूर्णकालिक और 22 अंशकालिक चिकित्सा निर्देशियों द्वारा अक्षमता निर्धारण के लिए 101589 बीमाकृत व्यक्तियों के रेफरल मामलों की जांच की गई।

### 3.9 परिवार कल्याण सेवाएं

क.रा.बी. निगम, रोग प्रतिरक्षण और परिवार कल्याण कार्यक्रम सहित राष्ट्रीय स्वास्थ्य कार्यक्रम का अनुसरण करता है। क.रा.बी. लाभार्थियों को छोटा परिवार मानकों को अपनाने को प्रोत्साहित करने के उद्देश्य से निगम चिकित्सा देखरेख के एक अभिन्न भाग के रूप में परिवार कल्याण सेवाएं प्रदान कर रहा है। वर्ष 2024-25 के दौरान परिवार कल्याण कार्यक्रम के अंतर्गत प्रमुख उपलब्धियों और रोग प्रतिरक्षण विवरणी कुछ राज्यों द्वारा प्रस्तुत की गई है। अवधि के दौरान दिए गए टीकों की खुराकों की संख्या को दर्शाते हुए रोग प्रतिरक्षण विवरण क्रमशः **परिशिष्ट: III-घ(क) - III-घ(ख)**, **परिशिष्ट: III-ड(क) - III-ड(ख)** में दिया गया है।

### 3.10 आयुष को बढ़ावा

क.रा.बी. निगम पूरे देश के सभी ईएसआईसी और ईएसआईएस अस्पतालों और औषधालयों में एलोपैथी चिकित्सा पद्धति के साथ-साथ आयुष (आयुर्वेद, योग, यूनानी, सिद्ध और होम्योपैथी) सुविधाओं को बढ़ावा देने के लिए प्रतिबद्ध है। तदनुसार, आयुष सुविधाओं को चरणबद्ध तरीके से विकसित किया गया है।

Person units in 2024-25. The proportion of old to new attendance has increased from 0.48 in the year 2023-24 to 0.78 during the year under report.

### 3.6 Sickness Pattern

Information on the sickness pattern of the ESI beneficiaries for the country as a whole, expressed as number of new cases per 1000 Insured Persons, is given in **Appendix III-C**. Each of the 298 cause-groups is shown separately.

The incidences of sickness (cause-group wise) in Insured Persons bear resemblance to the corresponding incidence in the families, for most of the listed diseases.

### 3.7 Provision of Artificial Limbs and Appliances

During the year under report, the following artificial limbs and appliances were provided free of cost to the beneficiaries:

Sl. No.	Items	No. of IPs
1	Artificial Denture	2164
2	Spectacles	28694
3	Hearing Aids	2072
4	Cardiac Pace-maker	240
5	Walking Caliper, surgical Boots	216
6	Spinal Support	8053
7	Cervical Collar	4213
8	Nebuliser	427
9	Oxygen Concentrator	461
10	BIPAP/ CPAP	179
11	Walker/ Walking Stick	2838
12	Wheel Chairs	71
13	Others	5752
	<b>Total</b>	<b>55380</b>

### 3.8 Incapacity Reference 2024-25

During the year under report, references for 101589 Insured Persons were examined by 55 full time and 22 part time Medical Referee for assessment of incapacity.

### 3.9 Family Welfare Services

ESIC follows National Health Programme including Immunization & Family welfare programmes. In order to promote small family norms among ESI beneficiaries, Corporation has been providing Family Welfare Services as an integral part of Medical Care. Major achievement under Family Welfare programme for the year 2024-25 and immunization statement submitted by some of the ESIC Hospitals showing number of doses of vaccines administered during the period are reflected in **Appendix: III-D(A) - III-D(B)** and **Appendix: III-E(A) - III-E(B)** respectively.

### 3.10 Promotion of Ayush

E.S.I. Corporation is committed to promote AYUSH (Ayurveda, Yoga, Unani, Siddha and Homeopathy) facilities along with Allopathy System of Medicine in all ESIC and ESIS Hospitals and Dispensaries across the country. Accordingly, AYUSH facilities have been developed in a phased manner.



क.रा.बी. निगम ने आयुष को सुदृढ़ बनाने और बीमित व्यक्तियों तथा उनके परिवारों के हितलाभ के लिए इन सेवाओं को बढ़ाने हेतु विभिन्न कदम उठाए हैं। इन उपायों का विवरण इस प्रकार है: -

1. राज्य सरकारों को आयुष इकाइयाँ स्थापित करने के लिए प्रोत्साहित करने हेतु क.रा.बी. निगम द्वारा पहले पाँच वर्षों के लिए राज्यों में नई आयुष इकाइयाँ स्थापित करने पर होने वाले संपूर्ण व्यय को वहन करने की स्वीकृति दी गई है (21/12/2005 को आयोजित क.रा. बी. निगम की 134वीं बैठक में स्वीकृति)।
2. आयुष पर ईएसआई नीति की समीक्षा के उद्देश्य से 14.11.2024 को आयुष पर क.रा.बी. निगम की उप समिति की 20वीं बैठक आयोजित की गई।
3. दिनांक 21.06.2024 को अंतर्राष्ट्रीय योग दिवस-2024 देश भर के सभी ईएसआईसी/ईएसआईएस अस्पतालों, मेडिकल कॉलेजों और सभी ईएसआईसी/ईएसआईएस प्रतिष्ठानों में मनाया गया।

21.06.2024 को "स्वयं और समाज के लिए योग" विषय पर सभी ईएसआईसी/ईएसआईएस अस्पतालों द्वारा स्वच्छता अभियान चलाया गया और योग कक्षाएं/योग प्रदर्शन आयोजित किए गए। बैनर, पैम्फलेट वितरित किए गए और योग से संबंधित सूचना प्रदर्शनी और संचार (आई.ई.सी) सामग्री प्रदर्शित की गई। इस कार्यक्रम में कुल 9928 व्यक्तियों ने भाग लिया जिसमें ईएसआईसी/ईएसआईएस कर्मचारी और लाभार्थी शामिल थे।

4. दिनांक 29.10.2024 को 9वां आयुर्वेद दिवस ईएसआईसी/ईएसआईएस अस्पतालों, मेडिकल कॉलेजों और औषधालयों में आयुर्वेद के सिद्धांतों और प्रथाओं को बढ़ावा देने के उद्देश्य से कई आकर्षक कार्यक्रमों के साथ मनाया गया। नौवें आयुर्वेद दिवस समारोह का विषय "वैश्विक स्वास्थ्य के लिए आयुर्वेद नवाचार" था। इस आयोजन का उद्देश्य समकालीन स्वास्थ्य चुनौतियों का समाधान करने और समग्र स्वास्थ्य को बढ़ावा देने में आयुर्वेद की परिवर्तनकारी क्षमता को उजागर करना था। आयुर्वेद दिवस समारोह ने स्वास्थ्य और कल्याण को बढ़ावा देने में आयुर्वेद के महत्व की पुष्टि की और साथ ही इस प्राचीन ज्ञान को समकालीन स्वास्थ्य पद्धतियों में समाहित करने के लिए निरंतर प्रयासों की आवश्यकता को भी स्वीकार किया।
5. ईएसआई संस्थानों में होम्योपैथिक औषधियों की आपूर्ति हेतु डीजी ईएसआईसी दर अनुबंध सं. होम्योपैथिक-4 हेतु निविदा पूछताछ प्रपत्र तैयार करना एवं प्रकाशित करना।
6. सेवानिवृत्त आयुष चिकित्सा अधिकारियों और आयुर्वेदिक एवं होम्योपैथिक फार्मासिस्ट की नियुक्ति हेतु नियम एवं शर्तें तैयार करना।
7. पूरे देश में ईएसआईसी/ईएसआईएस अस्पतालों और औषधालयों में 401 आयुष इकाइयाँ उपलब्ध हैं। 31.03.2025 तक विभिन्न राज्यों में उपलब्ध इन आयुष सुविधाओं का विवरण **परिशिष्ट: III-च** में दिया गया है।

**3.11** 31.03.2025 तक 3,84,35,880 बीमित व्यक्तियों/परिवार इकाइयों को चिकित्सा देखभाल प्रदान की जा रही है।

### **3.12 अस्पताल बिस्तरों का अधिभोग**

वर्ष 2024-25 के लिए क.रा.बी. योजना और क.रा.बी. निगम अस्पतालों का राज्यवार बिस्तर अधिभोग **परिशिष्ट: III-छ(क)** और **परिशिष्ट: III-छ(ख)** में दिया गया है।

### **3.13 चिकित्सीय देखरेख पर व्यय**

वर्ष के दौरान चिकित्सीय देखरेख के प्रावधान पर किया गया कुल व्यय ₹15,515.07 करोड़ था। व्यय का राज्यवार विवरण **परिशिष्ट-III-ज** में दिया गया है। प्रति व्यक्ति वार्षिक व्यय में सर्वाधिक ₹13,092/- दिल्ली में तथा न्यूनतम ₹1,424/- मेघालय में दर्ज किया गया।

### **3.14 राज्य सरकारों को भुगतान**

चिकित्सा देखरेख पर व्यय क.रा.बी. निगम द्वारा उच्चतम सीमा के भीतर वहन किया जा रहा है, जिसे समय-समय पर परिष्कृत किया जाता है। ₹3,000 /- प्रति बीमाकृत व्यक्ति का वर्तमान वार्षिक अनुदान निम्नलिखित उप-सीमा वाले राज्यों के लिए उपलब्ध है:



ESI Corporation has taken various steps for strengthening of AYUSH and for enhancing these services for the benefit of Insured persons and their families. The details of these measures are as under: -

1. It has been approved to bear the entire expenditure incurred on setting up of new AYUSH units in the states for the first five years by ESIC Corporation for encouraging the State Governments for setting up of AYUSH units (in the 134<sup>th</sup> meeting of the ESIC Corporation held on 21/12/2005).
2. Conducted 20<sup>th</sup> meeting of the Sub Committee of ESIC on AYUSH on 14.11.2024 with the objective of reviewing the ESI Policy on Ayush.
3. The International Day of Yoga-2024 was celebrated on 21.06.2024 in all ESIC/ESIS Hospitals, Medical Colleges and all ESIC/ESIS Establishments across the country.

Cleanliness drive was conducted and Yoga Classes/Yoga demonstrations were arranged by all the ESIC/ESIS hospitals on the theme "Yoga for Self and Society" on 21.06.2024. The Banners, Pamphlets were distributed & Information Exhibition & Communications (I.E.C) Materials related to yoga was displayed. A total of 9928 individuals participated in the event that includes ESIC/ESIS Staff and Beneficiaries. .

4. The 9<sup>th</sup> Ayurveda Day was celebrated on 29.10.2024 in ESIC/ESIS Hospitals, Medical Colleges and dispensaries with a series of engaging activities aimed at promoting the principles and practices of Ayurveda. The 9<sup>th</sup> Ayurveda Day celebration, was marked by the theme "Ayurveda Innovation for Global Health." This event aimed to highlight the transformative potential of Ayurveda in addressing contemporary health challenges and promoting holistic well-being. The Ayurveda Day celebrations reaffirmed the significance of Ayurveda in promoting health and well-being while recognizing the need for ongoing efforts to integrate this ancient wisdom into contemporary health practices.
5. Framing and Publishing of tender enquiry form for DG ESIC Rate Contract no Homoeo-4 for supply of Homoeopathic drugs in ESI Institutions.
6. Framing of Terms and Conditions for engagement of Retired Ayush Medical Officers and Ayurvedic and Homoeopathic Pharmacists.
7. There are 401 AYUSH units available in ESIC/ESIS Hospitals and Dispensaries across the country. The details of these AYUSH facilities available in various states as on 31.03.2025 is given at **Appendix: III-F**.

### 3.11 Medical care provided to the Insured Persons

As on 31.03.2025, 3,84,35,880 Insured Persons/family units are being provided Medical Care.

### 3.12 Occupancy of Hospital Beds

The status of bed occupancy of ESIS Hospitals and ESIC Hospitals for the year 2024-25 is given in **Appendix: III-G(A) & III-G(B)**.

### 3.13 Expenditure on Medical Care

Total expenditure incurred on provision of medical care, during the year was ₹15,515.07 crore. State-wise break-up of expenditure is given at **Appendix: III-H**. Highest per capita expenditure per annum at ₹13,092/- was recorded in Delhi and the lowest per capita expenditure at ₹1,424/- was in Meghalaya.

### 3.14 Payment to State Governments

Expenditure on Medical Care is being borne by ESI Corporation within ceiling, which is revised from time to time. The current annual allocation of ₹3,000/- per IP is available to States with following sub-ceilings:



क्र. सं.	शीर्षक	उप-सीमा
(i)	मानक चिकित्सीय देखभाल (इसके अतिरिक्त 'प्रशासन' और 'अन्य', प्रत्येक पर व्यय के लिए ₹1,300 /- दो भागों में उप-विभाजित)	₹2,600 /- प्रति बीमाकृत व्यक्ति प्रति वर्ष
(ii)	परियोजना कार्यान्वयन योजना	₹200 /- प्रति बीमाकृत व्यक्ति प्रति वर्ष
(iii)	क.रा.बी. योजना अस्पतालों और औषधालयों में क.रा.बी. निगम सूचना प्रौद्योगिकी मॉड्यूल 'धन्वंतरि' के कार्यान्वयन की सीमा के आधार पर भुगतान	₹200 /- प्रति बीमाकृत व्यक्ति प्रति वर्ष

क्र.सं. (i) के चिकित्सा देखरेख के लिए अनुमोदित अनुदान का 90% प्रत्येक वर्ष के अक्टूबर माह में दो किश्तों में अग्रिम रूप से भुगतान किया जाता है। नीति में विनिर्दिष्ट शर्तों के अंतर्गत प्रस्तावित व्यय को ठोस योजना के साथ संबंधित राज्य सरकारों के प्रस्तावों के आधार पर स्वीकृत किया जाता है और आवश्यक रूप से जारी भी किया जाता है। क्र.सं. (iii) के अंतर्गत अनुदान का भुगतान 'धन्वंतरि' मॉड्यूल के कार्यान्वयन के परिणामस्वरूप प्रणाली में उपलब्ध वास्तविक व्यय डेटा के आधार पर बनाया जाता है।

### 3.15 व्यवसायजनित रोग केन्द्र

क.रा.बी. निगम ने व्यावसायिक स्वास्थ्य से जुड़े निवारक एवं प्रोत्साहन पहलू के लिए उठाए गए कदमों के अलावा, व्यवसायजन्य रोग की पूर्व पहचान एवं त्वरित उपचार के लिए बसईदारापुर, नई दिल्ली में एक व्यवसायिक स्वास्थ्य, पर्यावरण एवं अनुसंधान संस्थान (आईओएचईआर) तथा छह व्यवसायजन्य रोग केन्द्र (ओडीसी) स्थापित किए हैं। ये संस्थान निम्नवत हैं:

दक्षिणी अंचल	नन्दा नगर, इंदौर
पूर्वी अंचल	बिहटा, बिहार
	जोका, कोलकाता
उत्तरी अंचल	क.रा.बी. निगम अस्पताल, बसईदारापुर, नई दिल्ली (आईओएचईआर)
पश्चिमी अंचल	अंधेरी, मुंबई
	अलवर, राजस्थान
दक्षिणी अंचल	के.के. नगर, चेन्नै

### 3.16 प्रमुख उपलब्धियां

**क) आयुष्मान भारत (पीएम-जेएवाई) के माध्यम से चिकित्सा उपचार की सुविधा:** क.रा.बी.नि. ने 08.10.2024 को आयोजित अपनी 194वीं निगम बैठक में कर्मचारी राज्य बीमा निगम (क.रा.बी.नि.) के आयुष्मान भारत-प्रधानमंत्री जन आरोग्य योजना (एबी पीएम-जेएवाई) के साथ अखिल भारतीय अभिसरण को मंजूरी दी है ताकि क.रा.बी. लाभार्थियों को द्वितीयक और तृतीयक चिकित्सा सेवाएँ प्रदान की जा सकें जो अभी तक उनके यहाँ उपलब्ध नहीं हैं। पूरे भारत में फैले 30,000 से अधिक सूचीबद्ध अस्पतालों वाले पीएमजेएवाई के व्यापक नेटवर्क का लाभ उठाकर यह एकीकरण बीमित कामगारों और उनके परिजनों के लिए एक मज़बूत स्वास्थ्य सेवा वितरण पारिस्थितिकी तंत्र का निर्माण करेगा।

**ख) कॉमन सपोर्ट मिशन (सीएसएम):** क.रा.बी.नि. ने मौजूदा क.रा.बी. योजना चिकित्सा सुविधाओं को बेहतर बनाने के उद्देश्य से कॉमन सपोर्ट मिशन (सीएसएम) तैयार किया है ताकि बेहतर काम करने वालों को प्रोत्साहित करके और सुविधाओं को बेहतर बनाने के लिए जरूरतमंद लोगों को आवश्यक सहायता प्रदान की जा सके। 31.03.2025 तक सीएसएम टीमों ने 14 राज्यों अर्थात् तेलंगाना, पश्चिम बंगाल, गुजरात, पंजाब, मध्य प्रदेश, आंध्र प्रदेश, हरियाणा, उत्तर प्रदेश, केरल, तमिलनाडु, कर्नाटक, ओडिशा, गोवा और राजस्थान का दौरा किया है।

**ग) सामुदायिक स्वास्थ्य केंद्रों/प्राथमिक स्वास्थ्य केंद्रों पर नीति:** राज्य प्राथमिक स्वास्थ्य केंद्रों (पीएचसी) और सामुदायिक स्वास्थ्य केंद्रों (सीएचसी) की चिकित्सा व्यवस्थाओं को नियंत्रित करने वाला नीतिगत दस्तावेज़ सावधानीपूर्वक तैयार किया गया है। यह व्यापक ढाँचा, गैर-कार्यान्वित/आंशिक और अल्पसेवित क्षेत्रों में संबंधित राज्य सरकारों के स्थापित सार्वजनिक स्वास्थ्य ढाँचे के माध्यम से प्राथमिक स्वास्थ्य सेवाओं के वितरण को महत्वपूर्ण रूप से सुदृढ़ करने के लिए डिज़ाइन किया गया है।

S. No.	HEADS	SUB-CEILING
(i)	Standard Medical Care (Further sub-divided in two part of T 1,300/- each for expenditure on 'Administration' & 'Others')	₹2,600/- per IP per annum
(ii)	Project Implementation Plan	₹200/- per IP per annum
(iii)	Pro rata payment based on extent of implementation of ESIC IT module 'Dhanwantri' in ESIS hospitals and dispensaries.	₹200/- per IP per annum

90% of estimated allocation for Medical Care at Sl. (i) is released in advance in bi-annual instalments in April and October every year. Funds on account of PIP are also released in advance on the basis of proposals from respective State Governments with concrete plan of proposed expenditure under heads specified in the policy. Payment of allocation under Sl. (iii) is made on the basis of actual utilization data available in the system as a result of implementation of Dhanwantri Module.

### 3.15 Occupational Diseases Centre

ESI Corporation has set up one Institute of Occupational Health, Environment & Research (IOHER) Centre at Basaidarapur, New Delhi and Six Zonal Occupational Disease Centre for providing early detection & prompt treatment, apart from taking steps for preventive & promotive aspect pertaining to occupational health. Institutions are as under: -

Central Zone	Nanda Nagar, Indore
East Zone	Bihta, Bihar
	Joka, Kolkata
North Zone	ESIC Hospital, Basaidarapur, New Delhi (IOHER)
West Zone	Andheri, Mumbai
	Alwar, Rajasthan
South Zone	K.K Nagar, Chennai

### 3.16 Major Achievements

- Facility of Medical Treatment through Ayushman Bharat (PM-JAY):** ESIC in its 194<sup>th</sup> Corporation meeting held on 08.10.2024 has given approval for Pan India Convergence of Employees' State Insurance Corporation (ESIC) with Ayushman Bharat – Pradhan Mantri Jan Arogya Yojana (AB PM-JAY) scheme for providing secondary and tertiary medical care services to ESI beneficiaries which are not available in-house. By leveraging PMJAY's extensive network comprising over 30,000 empanelled hospitals distributed across India, this integration will create a robust healthcare delivery ecosystem for insured workers and their families.
- Common Support Mission(CSM):** ESIC has devised Common Support Mission(CSM) with objective to improve the existing ESIS Medical Facilities by incentivizing those working better and to provide required support to those who are in need of hand holding for betterment of facilities. CSM teams have visited 14 states as on 31.03.2025 viz. Telangana, West Bengal, Gujarat, Punjab, Madhya Pradesh, Andhra Pradesh, Haryana, Uttar Pradesh, Kerala, Tamil Nadu, Karnataka, Odisha, Goa & Rajasthan.
- Policy on CHCs/PHCs:** The policy document governing medical arrangements State Primary Health Centres (PHCs) and Community Health Centres (CHCs) has been meticulously developed. This comprehensive framework is designed to significantly strengthen the delivery of primary healthcare services through the established Public Health infrastructure of respective State Governments in non-implemented/partial and underserved areas.

- घ) एनएबीएच और एनएबीएल प्रमाणन:** 1 क.रा.बी.नि. अस्पताल ने पूर्ण एनएबीएच मान्यता प्राप्त कर ली है जो स्वास्थ्य सेवा की गुणवत्ता और रोगी सुरक्षा के लिए सर्वोच्च राष्ट्रीय मान्यता का प्रतिनिधित्व करता है।
- 12 क.रा.बी.नि. अस्पतालों ने एनएबीएच प्रवेश-स्तरीय मान्यता प्राप्त की है जो व्यापक गुणवत्ता प्रमाणन की दिशा में उनकी प्रगति को दर्शाता है।
- 13 क.रा.बी.नि. अस्पतालों ने अपनी प्रयोगशाला सेवाओं के लिए एनएबीएल प्रवेश-स्तरीय मान्यता प्राप्त की है जो सटीक और विश्वसनीय नैदानिक क्षमताओं को सुनिश्चित करती है।
- ड) सेवा स्तरीय मानकों का कार्यान्वयन:** क.रा.बी.नि. ने क.रा.बी.नि. स्वास्थ्य सेवा सुविधाओं के समग्र सुधार के लिए सेवा स्तरीय मानकों को लागू किया है। ये मानक स्पष्ट प्रदर्शन संकेतक, सेवा गुणवत्ता मापदंड, रोगी संतुष्टि मानदंड और नैदानिक लक्ष्य निर्धारित करते हैं। निरंतर, उच्च-गुणवत्तापूर्ण देखभाल सुनिश्चित करने के उद्देश्य से यह पहल क.रा.बी.नि. लाभार्थियों के लिए प्रोटोकॉल अनुपालन, निरंतर सुधार और बेहतर स्वास्थ्य परिणामों का समर्थन करती है।
- च) वार्षिक निवारक स्वास्थ्य जांच शिविर:** क.रा.बी.नि. ने पूरे वर्ष में लगभग 1,87,700 वार्षिक नियमित जांच शिविर आयोजित किए। इसके अतिरिक्त, बीमित व्यक्तियों के लिए मिशन मोड में वार्षिक स्वास्थ्य जांच आयोजित की गई जो हमारे लाभार्थियों के लिए दूरगामी स्वास्थ्य लाभों वाली एक सफल स्वास्थ्य पहल थी। 15 अगस्त 2024 से 2 अक्टूबर 2024 तक मिशन मोड के तहत लगभग 3,50,000 (तीन लाख पचास हजार) स्वास्थ्य जांच शिविर सफलतापूर्वक आयोजित किए गए।
- छ) ई-संजीवनी (टेलीकंसल्टेशन):** क.रा.बी.नि. ने सी-डैक और स्वास्थ्य एवं परिवार कल्याण मंत्रालय (एमओएचएफडब्ल्यू) के सहयोग से क.रा.बी.नि. नेटवर्क के अंतर्गत टेलीकंसल्टेशन सेवाओं के लिए एक अभिनव हब एंड स्पोक मॉडल पेश किया है। मरीज इस टेलीकंसल्टेशन मॉड्यूल के माध्यम से सीधे डॉक्टरों से भी परामर्श ले सकते हैं।



- d) NABH & NABL Accreditation:** 1 ESIC Hospital has attained full NABH accreditation, representing the highest national recognition for healthcare quality and patient safety.
- 12 ESIC Hospitals have secured NABH entry-level accreditation, marking their progress toward comprehensive quality certification
- 13 ESIC Hospitals have earned NABL entry-level accreditation for their laboratory services, ensuring precise and reliable diagnostic capabilities
- e) Implementation of Service Level Benchmarks:** ESIC has implemented Service Level Benchmarks for overall improvement of ESIC Healthcare Facilities. These benchmarks define clear performance indicators, service quality metrics, patient satisfaction criteria and clinical targets. Aimed at ensuring consistent, high-quality care, the initiative supports protocol adherence, continuous improvement and better health outcomes for ESIC beneficiaries.
- f) Annual Preventive Health Checkup Camps:** ESIC conducted Annual routine Check-up Camps at around 1,87,700 throughout the year. Additionally, Annual Health Checkup were conducted in mission mode for the insured persons which was a successful health initiative with far-reaching health benefits implications for our beneficiaries. Approximately 3,50,000 (Three Lakh Fifty Thousand) health checkup camps were successfully conducted under mission mode from 15<sup>th</sup> August 2024 to 2<sup>nd</sup> October 2024.
- g) e-Sanjeevani (Teleconsultation):** ESIC in collaboration with C-DAC and the Ministry of Health and Family Welfare (MoHFW), has introduced an innovative Hub & Spoke Model for teleconsultation services under the ESIC network. Patients can also consult doctors directly through this teleconsultation module.





## 3.17 निर्माण गतिविधियाँ

दिनांक 31.03.2025 तक निम्नलिखित प्रमुख पूंजी/नवीकरण/मरम्मत परियोजनाएं निष्पादन के अधीन हैं:

क्र. सं.	परियोजना का नाम	परियोजना लागत करोड़ रुपये में (ए/ए और ई/एस)
<b>अस्पताल परियोजनाएँ</b>		
1	विजयनगरम, आन्ध्र प्रदेश में 100 बिस्तरों वाले क.रा.बी. निगम अस्पताल का निर्माण	85.42
2	शीलानगर, विशाखापत्तनम, आन्ध्र प्रदेश में 350 बिस्तर + 50 एसएसटी बिस्तर क.रा.बी. निगम अस्पताल का निर्माण	384.26
3	अच्युतापुरम, आन्ध्र प्रदेश में 30 बिस्तरों वाला क.रा.बी. अस्पताल	62.21
4	साणंद, गुजरात में 350 बिस्तरों वाला (500 बिस्तरों तक अपग्रेड करने योग्य) क.रा.बी. अस्पताल	558.13
5	बावल, हरियाणा में 100 बिस्तरों वाला अस्पताल	96.79
6	बहादुरगढ़, हरियाणा में 100 बिस्तरों वाला अस्पताल	96.09
7	काला अंब, हिमाचल प्रदेश में 30 बिस्तरों वाला क.रा.बी. अस्पताल (100 बिस्तरों तक विस्तार योग्य)	96.17
8	ओमपुरा, जम्मू-कश्मीर में 100 बिस्तरों वाला क.रा.बी. अस्पताल	164.93
9	शिवमोग्गा, कर्नाटक में 100 बिस्तरों वाला क.रा.बी. अस्पताल	110.06
10	डोड्डाबल्लापुर, कर्नाटक में 100 बिस्तरों वाला क.रा.बी. अस्पताल	94.80
11	बोम्मासंद्रा, कर्नाटक में 200 बिस्तरों वाले क.रा.बी. अस्पताल का निर्माण	278.03
12	हारोहल्ली, कर्नाटक में 100 बिस्तरों वाला क.रा.बी. अस्पताल	150.92
13	नरसरपुरा, आन्ध्र प्रदेश में 100 बिस्तरों वाला क.रा.बी. अस्पताल	148.48
14	पीथमपुर, मध्य प्रदेश में 100 बिस्तरों वाले क.रा.बी. निगम अस्पताल का निर्माण	124.19
15	बुटीबोरी, नागपुर, महाराष्ट्र में 200 बिस्तरों वाले क.रा.बी. निगम अस्पताल का निर्माण	196.70
16	डुबुरी, ओडिशा में 100 बिस्तरों वाले क.रा.बी. अस्पताल का निर्माण	164.60
17	तूतीकोरिन, तमिलनाडु में 100 बिस्तरों वाले क.रा.बी. अस्पताल का निर्माण	138.54
18	श्रीपेरंबुदूर, तमिलनाडु में 100 बिस्तरों वाले क.रा.बी. अस्पताल का निर्माण	177.03
19	हरिद्वार, उत्तराखंड में 300 बिस्तरों वाला (50 बिस्तरों वाले एसएसटी सहित) अस्पताल	297.63
20	शाहजहांपुर, उत्तर प्रदेश में 30 बिस्तरों वाले (100 बिस्तरों तक उन्नयन योग्य) क.रा.बी. अस्पताल का निर्माण	92.48
21	हल्दिया, पश्चिम बंगाल में 100 बिस्तरों वाला क.रा.बी. निगम अस्पताल	70.12
22	सिलीगुड़ी, पश्चिम बंगाल में 100 बिस्तरों वाला क.रा.बी. निगम अस्पताल	75.02
<b>अस्पताल (नवीकरण)</b>		
1	राजामहेन्द्रवरम, आन्ध्र प्रदेश में 100 बिस्तरों वाला क.रा.बी. अस्पताल	109.30
2	बेलटोला, असम में 200 बिस्तरों वाला क.रा.बी. अस्पताल	154.75
3	तिनसुकिया, असम में 100 बिस्तरों वाला क.रा.बी. अस्पताल	135.92
4	सूरत, गुजरात में 200 बिस्तरों वाले (300 बिस्तरों तक उन्नयन योग्य) क.रा.बी. अस्पताल का निर्माण	209.35
5	क.रा.बी. अस्पताल, कलोल, गुजरात का ध्वस्तीकरण, निर्माण और 50 बिस्तरों से 150 बिस्तरों तक उन्नयन	205.87
6	रांची, झारखंड में 200 बिस्तरों वाला क.रा.बी. अस्पताल	99.06

## 3.17 Construction Activities

Major capital/renovation/repair projects under execution as on 31.03.2025 are as under:-

Sl. No.	Project Name	Project Cost in Cr. (A/A & E/S)
<b>Hospital Projects</b>		
1	Construction of 100 beds ESIC Hospital at Vizianagram, Andhra Pradesh	85.42
2	Construction of 350 bed+50 SST beds ESIC Hospital at Sheelanagar, Vishakhapatnam, Andhra Pradesh	384.26
3	30 Bedded ESI Hospital at Atchutapuram, Andhra Pradesh	62.21
4	350 Bedded (Upgradable to 500 beds) ESI Hospital at Sanand, Gujarat	558.13
5	100 Bedded Hospital at Bawal, Haryana	96.79
6	100 Bedded Hospital at Bahadurgarh, Haryana	96.09
7	30 bedded ESI Hospital (expandable to 100 beds), Kala Amb, Himachal Pradesh	96.17
8	100 Bedded ESI hospital at Ompura, J&K	164.93
9	100 Bedded ESI Hospital at Shivamogga, Karnataka	110.06
10	100 Bedded ESI Hospital at Doddaballapur, Karnataka	94.80
11	Construction of 200 bed ESI Hospital at Bommasandra, Karnataka	278.03
12	100 bedded ESI Hospital at Harohalli, Karnataka	150.92
13	100 bedded ESI Hospital at Narsarpura, Andhra Pradesh	148.48
14	Construction of 100 bedded ESIC Hospital at Pithampur, Madhya Pradesh	124.19
15	Construction of 200 Bedded ESIC Hospital at Butibori, Nagpur, Maharashtra	196.70
16	Construction of 100 Bedded ESI Hospital at Duburi, Odisha	164.60
17	Construction 100 bedded ESI Hospital Tuticorin, Tamilnadu	138.54
18	Construction of 100 Bedded ESI Hospital at Sriperumbudur, Tamilnadu	177.03
19	300 bedded (including 50 beds SST) Hospital at Haridwar, Uttarakhand	297.63
20	Construction of 30 bedded (Upgradable to 100 bed) ESI Hospital at Shahjahanpur, U.P.	92.48
21	100 bedded ESIC hospital at Haldia, West Bengal	70.12
22	100 bedded ESIC hospital Siliguri, West Bengal	75.02
<b>Hospital (Modification)</b>		
1	100 Bedded ESI Hospital at Rajamahendravaram, Andhra Pradesh	109.30
2	200 bedded ESI Hospital at Beltola, Assam	154.75
3	100 bedded ESI Hospital at Tinsukia, Assam	135.92
4	Construction of 200 bedded (Up-gradable to 300 bedded) ESI Hospital at Surat, Gujarat	209.35
5	Demolition, Construction and upgradation of ESI Hospital, Kalol, Gujarat from 50 beds to 150 beds	205.87
6	200 bedded ESI Hospital at Ranchi, Jharkhand	99.06



क्र. सं.	परियोजना का नाम	परियोजना लागत करोड़ रुपये में (ए/ए और ई/एस)
7	दावणगेरे, कर्नाटक में क.रा.बी. अस्पताल (50 से 100 बिस्तरों तक विस्तार)	18.71
8	इंदौर, मध्य प्रदेश में 300 बिस्तरों वाला (500 बिस्तरों तक उन्नयन योग्य) क.रा.बी. अस्पताल	378.63
9	उल्हासनगर, मुंबई, महाराष्ट्र में 100 बिस्तरों वाले अस्पताल तथा 32 आवासीय क्वार्टरों सहित क.रा.बी. शाखा कार्यालय का निर्माण	108.24
10	कोल्हापुर, महाराष्ट्र में 100 बिस्तरों वाले मौजूदा क.रा.बी. निगम अस्पताल एवं स्टाफ क्वार्टरों की मरम्मत और नवीनीकरण कार्य	37.98
11	बिबेवाड़ी, पुणे, महाराष्ट्र में 200 बिस्तरों वाले (एसएसटी के 50 बिस्तरों सहित 500 बिस्तरों तक उन्नयन योग्य) क.रा.बी. निगम अस्पताल का निर्माण	429.25
12	अंधेरी, मुंबई, महाराष्ट्र में क.रा.बी. निगम अस्पताल का उन्नयन और विस्तार (अनुबंध-I)	220.41
	अंधेरी, मुंबई, महाराष्ट्र में क.रा.बी. निगम अस्पताल का उन्नयन और विस्तार (अनुबंध-II)	39.71
13	सनथनगर, तेलंगाना में मौजूदा क.रा.बी. निगम अस्पताल में अतिरिक्त 200 बिस्तरों वाले ओपीडी ब्लॉक का निर्माण	211.00
14	बरेली, उत्तर प्रदेश में 100 बिस्तरों वाले क.रा.बी. निगम अस्पताल के लिए ए एंड ई कार्य का निर्माण	115.17
15	पांडु नगर, उत्तर प्रदेश में क.रा.बी. निगम अस्पताल	254.80
16	आसनसोल, पश्चिम बंगाल में 100 से 150 बिस्तरों वाले क.रा.बी. अस्पताल का निर्माण	35.92
<b>औषधालय/औषधालय सह शाखा कार्यालय (डीसीबीओ)/क्षेत्रीय कार्यालय/कर्मचारी क्वार्टर</b>		
1	गया, बिहार में 4 डॉक्टर ईएसआईसी डिस्पेंसरी सह शाखा कार्यालय	10.93
2	मयूर विहार, फेज-1, दिल्ली में ईएसआईसी डिस्पेंसरी सह डायग्नोस्टिक सेंटर और कार्यालय	40.69
3	कुंडैम, गोवा में 5 डॉक्टर डिस्पेंसरी का निर्माण	7.56
4	सुरेन्द्रनगर, गुजरात में 2 डॉक्टर डिस्पेंसरी और शाखा कार्यालय का निर्माण	4.05
5	पंचकूला, हरियाणा में क.रा.बी. स्वास्थ्य सेवा के लिए 5 डॉक्टर डिस्पेंसरी और शाखा कार्यालय का निर्माण	6.84
6	सेक्टर-38, फेज-2, इंडस्ट्रियल एस्टेट राई, हरियाणा में 3 डॉक्टर डिस्पेंसरी	5.82
7	इंस्टीट्यूशनल प्लॉट नं. क.रा.बी. डिस्पेंसरी (ईडी-1), फेज-1, इंडस्ट्रियल एस्टेट बरही, हरियाणा में 3 डॉक्टर डिस्पेंसरी	5.82
8	अलुवा (अलवे), केरल में क.रा.बी. निगम शाखा कार्यालय का निर्माण	1.14
9	चक्कोराथुकुलम, कोझिकोड, केरल में 5 डॉक्टर डिस्पेंसरी	5.18
10	चलप्पुरम, केरल में क.रा.बी. डिस्पेंसरी, आरडीडी कार्यालय (एनजेड), एसआरओ और सब स्टोर का निर्माण	50.81
11	डी एन नगर, अंधेरी, मुंबई, महाराष्ट्र में 228 टाइप-3 स्टाफ क्वार्टरों का निर्माण	148.78
12	भरतपुर, राजस्थान में 3 डॉक्टर डिस्पेंसरी और शाखा कार्यालय का निर्माण	7.75
13	भवानीमंडी, राजस्थान में 3 डॉक्टर डिस्पेंसरी का निर्माण	4.67
14	उद्योग नगर, कोटा, राजस्थान में 5 डॉक्टर डिस्पेंसरी सह शाखा कार्यालय का निर्माण	7.83
15	सेक्टर-22, नोएडा, उत्तर प्रदेश में 5 डॉक्टर डिस्पेंसरी और शाखा कार्यालय	5.97
16	नुनहाई, आगरा, उत्तर प्रदेश में 2 डॉक्टर क.रा.बी. निगम डिस्पेंसरी	2.25



Sl. No.	Project Name	Project Cost in Cr. (A/A & E/S)
7	ESI Hospital from 50 beds to 100 beds at Davangere, Karnataka	18.71
8	300 bedded upgradable to 500 bedded ESI Hospital at Indore, Madhya Pradesh	378.63
9	Construction of 100 Bedded Hospital and 32 nos. Residential quarters including ESI Branch Office at Ulhasnagar, Mumbai, Maharashtra	108.24
10	Repair and Renovation work of 100 bedded existing ESIC Hospital & Staff Quarters at Kolhapur, Maharashtra	37.98
11	Construction of 200 Bedded (Upgradable to 500 Bedded including 50 beds of SST) ESIC Hospital at Bibewadi, Pune, Maharashtra	429.25
12	Upgradation and Extension of ESIC Hospital at Andheri, Mumbai (Contract – I) Maharashtra	220.41
	Upgradation and Extension of ESIC Hospital at Andheri, Mumbai (Contract – II) Maharashtra	39.71
13	C/o OPD Block with additional 200 beds to existing ESIC Hospital at Sanath Nagar, Telangana	211.00
14	Construction of A&E work for 100 bedded ESIC Hospital at Bareilly, Uttar Pradesh	115.17
15	ESIC Hospital at Pandu Nagar, Uttar Pradesh	254.80
16	Construction of 100 to 150 bed ESI Hospital at Asansol, West Bengal	35.92
<b>Dispensary / Dispensary Cum Branch Office (DCBO) / Regional Offices / Staff Quarters</b>		
1	04 Doctor ESIC Dispensary Cum Branch Office at Gaya, Bihar	10.93
2	Dispensary cum Diagnostic Centre and Office for ESIC at Mayur Vihar, Phase – I Delhi	40.69
3	Construction of 5 Doctor Dispensary at Kundaim, Goa.	7.56
4	Construction of 2 nos. of Doctor Dispensary and Branch Office at Surendranagar, Gujarat.	4.05
5	Construction of 05 Doctor Dispensary and Branch office for ESI Health care at Panchkula, Haryana	6.84
6	3 Doctor Dispensary at Sector 38, Phase-II, Industrial Estate Rai, Haryana	5.82
7	3 Doctor dispensary at Institutional Plot No. ESIC Dispensary (ED-1), Phase-1, Industrial Estate Barhi, Haryana	5.82
8	Construction of ESIC Branch Office at Aluva (Alwaye), Kerala	1.14
9	05 Doctor Dispensary at Chakkorathukulam, Kozhikode, Kerala	5.18
10	Construction of ESI Dispensary, RDD Office (NZ), SRO and Sub Store at Chalappuram, Kerala	50.81
11	Construction of 228 Nos. Type-III Staff Quarters at D N Nagar, Andheri, Mumbai, Maharashtra	148.78
12	Construction of 03 Doctor Dispensary and Branch office at Bharatpur, Rajasthan.	7.75
13	Construction 03 Doctor Dispensary at Bhawani Mandi, Rajasthan.	4.67
14	Construction of 05 Doctor dispensary cum branch office at Udyog Nagar, Kota, Rajasthan.	7.83
15	05 Doctor Dispensary & Branch Office at Sector - 22 Noida, U.P	5.97
16	02 Doctor ESIC Dispensary at Nunhai, Agra, U.P.	2.25



## 4. चिकित्सा शिक्षा

क.रा.बी. निगम (ईएसआईसी) ने देश भर में चिकित्सा शिक्षा संस्थानों की स्थापना की है जिसमें चिकित्सा महाविद्यालय, दंत्य महाविद्यालय, नर्सिंग महाविद्यालय तथा परा-चिकित्सा महाविद्यालय शामिल हैं। सेवाओं की गुणवत्ता में सुधार के लिए क.रा.बी. अधिनियम, 1948 को 2010 में संशोधित किया गया था और 'चिकित्सा और परा-चिकित्सा शिक्षा' से संबंधित धारा 59-बी को शामिल किया गया जिसने निगम को अपने परा-चिकित्सा स्टाफ और अन्य कर्मचारियों के लिए चिकित्सा महाविद्यालयों, नर्सिंग महाविद्यालयों और प्रशिक्षण संस्थानों की स्थापना के लिए सक्षम बनाया।

**चिकित्सा शिक्षा का औचित्य:** क.रा.बी. निगम में चिकित्सा शिक्षा के इन उद्देश्य को पूरा करती है:- (1) लाभार्थियों की सेवा के लिए योग्य चिकित्सा जनशक्ति की वृद्धि (2) शोध, विशेष रूप से व्यावसायिक रोगों में अनुसंधान करना और चिकित्सा कार्मिकों तथा परा-चिकित्सा कार्मिकों को प्रशिक्षण देना और (3) चिकित्सा महाविद्यालयों में निर्दिष्ट सीटें बीमाकृत व्यक्तियों/कामगारों के प्रतिपाल्यों के लिए नामोदित के माध्यम से समावेश को प्रोत्साहन देना। गुणवत्तापूर्ण देखभाल के लिए आंतरिक उन्नत चिकित्सा सुविधाएँ प्रदान करना जिससे रोगी संतुष्टि में वृद्धि हो।

	संस्थानों की सूची	स्थापना का वर्ष	स्वीकृत बेड
<b>क.</b>	<b>चिकित्सा महाविद्यालय (स्थापना वर्ष)</b>		
1.	क.रा.बी. निगम चिकित्सा महाविद्यालय तथा अस्पताल, राजाजीनगर, बेंगलुरु	2012	750
2.	क.रा.बी. निगम चिकित्सा महाविद्यालय तथा अस्पताल, के.के. नगर, चेन्नै	2013	1000
3.	क.रा.बी. निगम चिकित्सा महाविद्यालय तथा अस्पताल, जोका, कोलकाता	2013	650
4.	क.रा.बी. निगम चिकित्सा महाविद्यालय तथा अस्पताल, गुलबर्गा, कर्नाटक	2013	630
5.	क.रा.बी. निगम चिकित्सा महाविद्यालय तथा अस्पताल, फरीदाबाद, हरियाणा	2015	1150
6.	क.रा.बी. निगम चिकित्सा महाविद्यालय तथा अस्पताल, सनतनगर, हैदराबाद	2016	1000
7.	ई क.रा.बी. निगम चिकित्सा महाविद्यालय तथा अस्पताल, अलवर, राजस्थान	2021	430
8.	क.रा.बी. निगम चिकित्सा महाविद्यालय तथा अस्पताल, बिहटा-पटना, बिहार	2021	430
<b>ख.</b>	<b>स्नातकोत्तर संस्थान</b>		
1.	क.रा.बी. - स्नातकोत्तर आयुर्विज्ञान एवं अनुसंधान संस्थान, बसईदारापुर दिल्ली	2011	1000
2.	क.रा.बी. - स्नातकोत्तर आयुर्विज्ञान एवं अनुसंधान संस्थान, अंधेरी, मुंबई	2011	500
<b>ग.</b>	<b>दंत्य महाविद्यालय</b>		
1.	क.रा.बी. निगम दंत्य महाविद्यालय, रोहिणी, दिल्ली	2010	
2.	क.रा.बी. निगम दंत्य महाविद्यालय, गुलबर्गा, कर्नाटक	2017	
<b>घ.</b>	<b>नर्सिंग महाविद्यालय</b>		
1.	नर्सिंग महाविद्यालय, इंदिरानगर, बैंगलोर	2013	
2.	नर्सिंग महाविद्यालय, गुलबर्गा, कर्नाटक	2013	
<b>ङ.</b>	<b>परा-चिकित्सा संस्थान</b>		
1.	क.रा.बी. निगम चिकित्सा महाविद्यालय तथा अस्पताल, गुलबर्गा, कर्नाटक	2019	
2.	क.रा.बी. निगम चिकित्सा महाविद्यालय तथा अस्पताल, के.के. नगर, चेन्नै	2024	
3.	क.रा.बी. निगम चिकित्सा महाविद्यालय तथा अस्पताल, सनतनगर, हैदराबाद	2024	

### क.रा.बी. निगम चिकित्सा महाविद्यालय निर्धारण वर्ष 2024-25

क्र.सं.	क.रा.बी. निगम चिकित्सा महाविद्यालय	स्वीकृत बेड	एमबीबीएस सीट	आईपी के बच्चों के लिए
1.	राजाजीनगर, बैंगलोर	750	150	68
2.	के.के. नगर, चेन्नै	1000	150	30

## 4. MEDICAL EDUCATION

ESI Corporation (ESIC) has established Medical Education Institutions, across the country which includes Medical Colleges, Dental Colleges, Nursing Colleges and Paramedical College. To improve the quality of services, the Employees' State Insurance Scheme, THE EMPLOYEES' STATE INSURANCE ACT, 1948 was amended in 2010, and section 59-B inserted, relating to 'Medical and Para-medical education', which enabled the Corporation to establish Medical Colleges, Nursing Colleges and Training institutes for its para-medical staff and other employees.

**Rationale of Medical Education:** Medical Education in ESIC fulfils the objectives of (1) Augmentation of scarce qualified medical manpower to serve beneficiaries (2) Carry out research especially in occupational diseases and training to medics and para-medics and (3) Promotes inclusivity as specified seats in medical colleges are earmarked for the wards of Insured Persons / workers. Provide in-house advanced medical facilities for quality care thereby enhancing patient satisfaction.

	List of Institutions	Year of establishment	Sanctioned Beds
<b>A.</b>	<b>Medical Colleges (year of setting up)</b>		
1.	ESIC Medical College & Hospital, Rajajinagar, Bangalore	2012	750
2.	ESIC Medical College & Hospital, KK Nagar, Chennai	2013	1000
3.	ESIC Medical College & Hospital, Joka, Kolkata	2013	650
4.	ESIC Medical College & Hospital, Gulbarga, Karnataka	2013	630
5.	ESIC Medical College & Hospital, Faridabad, Haryana	2015	1150
6.	ESIC Medical College & Hospital, Sanathnagar, Hyderabad	2016	1000
7.	ESIC Medical College & Hospital, Alwar, Rajasthan	2021	430
8.	ESIC Medical College & Hospital, Bihta - Patna, Bihar	2021	430
<b>B.</b>	<b>Post – Graduate Institutes</b>		
1.	ESI-PGIMSR Basaidarapur Delhi	2011	1000
2.	ESI-PGIMSR Andheri, Mumbai	2011	500
<b>C.</b>	<b>Dental Colleges</b>		
1.	ESIC Dental College, Rohini, Delhi	2010	
2.	ESIC Dental College, Gulbarga, Karnataka	2017	
<b>D.</b>	<b>Nursing Colleges</b>		
1.	College of Nursing, Indiranagar, Bangalore	2013	
2.	College of Nursing, Gulbarga, Karnataka	2013	
<b>E.</b>	<b>Para-Medical Courses/ Institutes</b>		
1.	ESIC Medical College & Hospital, Gulbarga, Karnataka	2019	
2.	ESIC Medical College & Hospital, KK Nagar, Chennai	2024	
3.	ESIC Medical College & Hospital, Sanathnagar, Hyderabad	2024	

### ESIC Medical Colleges A.Y 2024-25

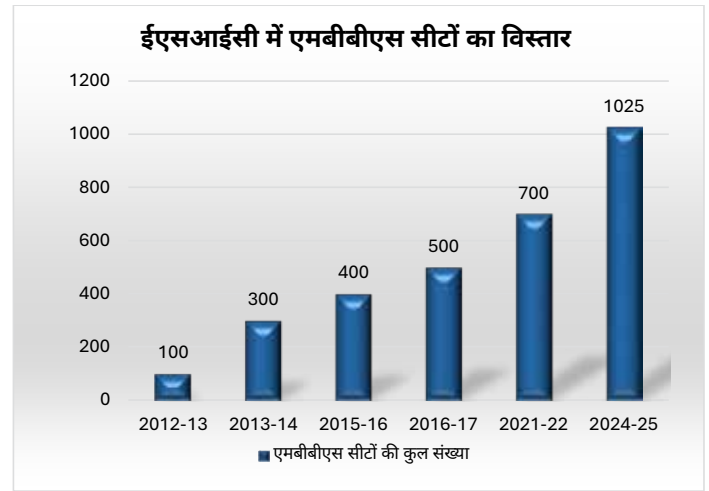
Sl. No.	ESIC Medical College	Sanctioned beds	MBBS seats	Ward of IP
1.	Rajajinagar, Bangalore	750	150	68
2.	KK Nagar, Chennai	1000	150	30



क्र.सं.	क.रा.बी. निगम चिकित्सा महाविद्यालय	स्वीकृत बेड	एमबीबीएस सीट	आईपी के बच्चों के लिए
3.	जोका, कोलकाता	650	125	65
4.	गुलबर्गा, कर्नाटक	630	150	68
5.	फरीदाबाद, हरियाणा	1150	125	43
6.	सनतनगर, हैदराबाद	1150	125	43
7.	अलवर, राजस्थान	420	100	20
8.	बिहटा-पटना, बिहार	420	100	35
<b>कुल</b>			<b>1025</b>	<b>372</b>

### राज्य को सौंपे गए चिकित्सा महाविद्यालय 2024-25:

क्र. सं.	क.रा.बी. निगम चिकित्सा महाविद्यालय	एमबीबीएस सीट	आईपी के बच्चों के लिए
1.	कोयंबटूर, तमिलनाडु	100	20
2.	मंडी, हिमाचल प्रदेश	120	36
3.	कोल्लम, केरल	110	38
<b>कुल</b>		<b>330</b>	<b>94</b>



### क.रा.बी. निगम दंत्य महाविद्यालय

क्र. सं.	क.रा.बी. निगम दंत्य महाविद्यालय	बीडीएस सीट	आईपी के बच्चों के लिए
1.	रोहिणी	62	-
2.	गुलबर्गा	62	28
<b>कुल</b>		<b>124</b>	<b>28</b>

### स्नातकोत्तर चिकित्सा सीट पर एक नज़र:

क्र. सं.	अवधि	2020-21	2021-22	2022-23	2023-24	2024-25
1.	एमडी/एमएस	123	259	275	394	506
2.	एनबीईएमएस: डीएनबी/ डिप्लोमा	-	-	81	109	100
3.	सुपर-स्पेशियलिटी: डीएम/एमसीएच	-	-	04	31	31
4.	सुपर-स्पेशियलिटी: DrNB	-	-	-	16	16

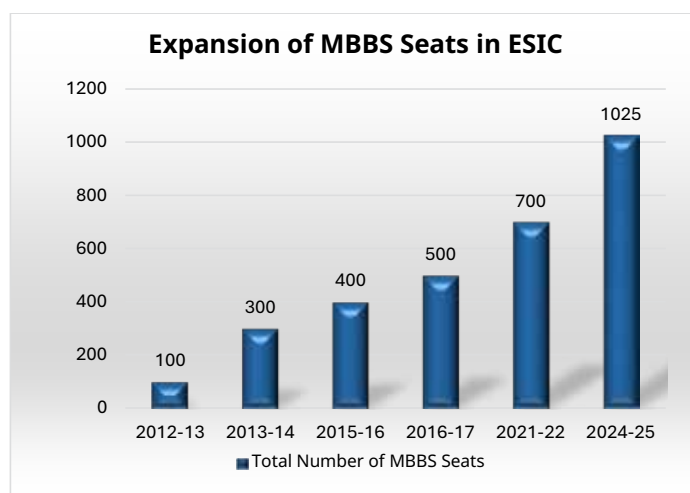
### सुपर- स्पेशियलिटी सीटें: निर्धारण वर्ष 2024-25

क	सुपर- स्पेशियलिटी डीएम/एमसीएच	क.रा.बी.नि. बसईदारापुर	क.रा.बी.नि.एमसी फरीदाबाद	क.रा.बी.नि.एमसी सनतनगर
1.	डीएम पल्मोनोलॉजी	4		
2.	डीएम कार्डियोलॉजी		2	
3.	डीएम क्रिटिकल केयर मेडिसिन		3	

Sl. No.	ESIC Medical College	Sanctioned beds	MBBS seats	Ward of IP
3.	Joka, Kolkata	650	125	65
4.	Gulbarga, Karnataka	630	150	68
5.	Faridabad, Haryana	1150	125	43
6.	Sanathnagar, Hyderabad	1150	125	43
7.	Alwar, Rajasthan	420	100	20
8.	Bihta - Patna, Bihar	420	100	35
<b>Total</b>			<b>1025</b>	<b>372</b>

## Medical Colleges handed over to the state A.Y. 2024-25:

Sl. No.	ESIC Medical College	MBBS Seats	Ward of IP
1.	Coimbatore, Tamil Nadu	100	20
2.	Mandi, Himachal Pradesh	120	36
3.	Kollam, Kerala	110	38
<b>Total</b>		<b>330</b>	<b>94</b>



## ESIC Dental College

Sl. No.	ESIC Dental College	BDS seats	Ward of IP
1.	Rohini	62	-
2.	Gulbarga	62	28
<b>Total</b>		<b>124</b>	<b>28</b>

## Postgraduate medical seats at a glance:

Sl. No.	Course	2020-21	2021-22	2022-23	2023-24	2024-25
1.	MD/MS	123	259	275	394	506
2.	NBEMS: DNB/ Diploma	-	-	81	109	100
3.	Super-Speciality: DM/MCh	-	-	04	31	31
4.	Super-Speciality: DrNB	-	-	-	16	16

## Super-Speciality Seats: A.Y 2024-25

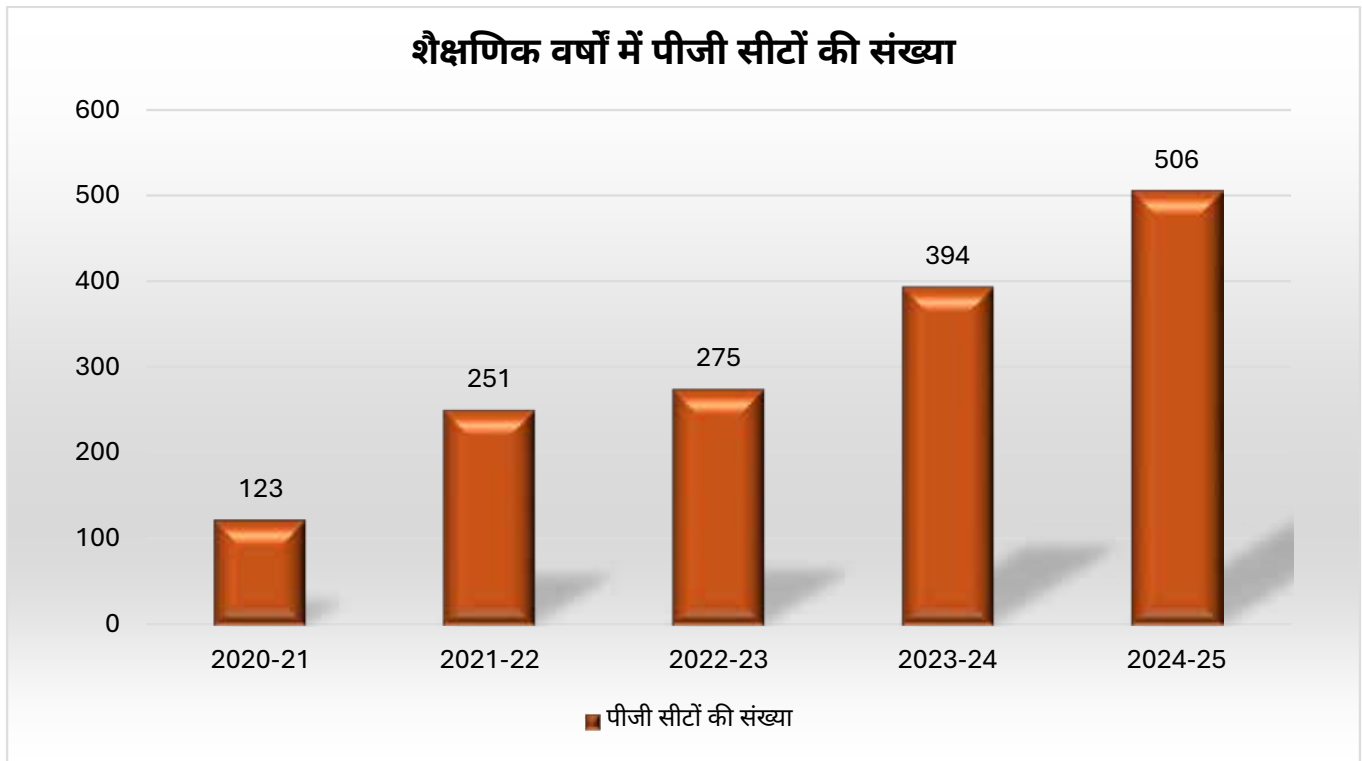
A	Super-Speciality:DM/MCh	ESIC Basaidarapur	ESIC MC Faridabad	ESIC MC Sanath Nagar
1.	DM Pulmonology	4		
2.	DM Cardiology		2	
3.	DM Critical Care Medicine		3	
4.	M.Ch. - Paediatric Surgery		2	3



क	सुपर- स्पेशियलिटी डीएम/एमसीएच	क.रा.बी.नि. बसईदारापुर	क.रा.बी.नि.एमसी फरीदाबाद	क.रा.बी.नि.एमसी सनतनगर
4.	एम.सीएच. - बाल चिकित्सा सर्जरी		2	3
5.	एम.सीएच. - न्यूरो सर्जरी		2	3
6.	एम.सीएच. - कार्डियोथोरेसिक और वैस्कुलर सर्जरी			3
7.	एम.सीएच. - यूरोलॉजी			3
8.	एम.सीएच. - प्लास्टिक सर्जरी		3	3
		<b>4</b>	<b>12</b>	<b>15</b>
	<b>कुल</b>	<b>31(4+12+15)</b>		

ख	सुपर-स्पेशियलिटी: एनबीईएमएस 2024-25	क.रा.बी.नि. एमसी फरीदाबाद	क.रा.बी.नि. एमसी सनतनगर	क.रा.बी.नि.एमसी राजाजी नगर
1.	डीआरएनबी मेडिकल ऑन्कोलॉजी	03	03	
2.	डीआरएनबी रुमेटोलॉजी		02	
3.	डीआरएनबी एंडोक्रिनोलॉजी		02	
4.	डीआरएनबी नेफ्रोलॉजी		02	
5.	डीआरएनबी न्यूरोलॉजी		02	
6.	डीआरएनबी यूरोलॉजी			02
		<b>03</b>	<b>11</b>	<b>02</b>
	<b>कुल</b>	<b>16(3+11+2)</b>		

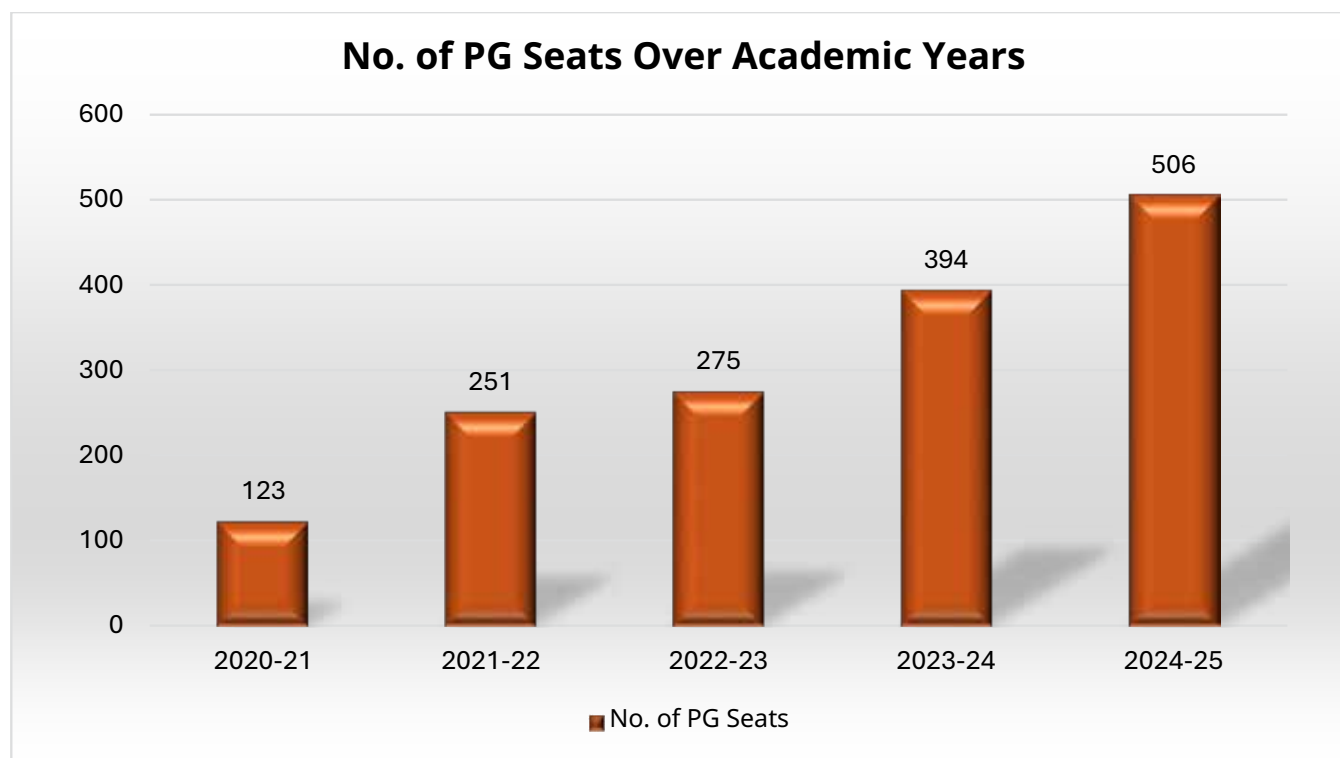
## स्नातकोत्तर सीट (एमडी/एमएस) निर्धारण वर्ष 2024-25



A	Super-Speciality:DM/MCh	ESIC Basaidarapur	ESIC MC Faridabad	ESIC MC Sanath Nagar
5.	M.Ch. - Neuro Surgery		2	3
6.	M.Ch. - Cardiothoracic & Vascular Surgery			3
7.	M.Ch. - Urology			3
8.	M.Ch. - Plastic Surgery		3	3
		<b>4</b>	<b>12</b>	<b>15</b>
	<b>TOTAL</b>	<b>31(4+12+15)</b>		

B	Super-Specialty: NBEMS 2024-25	ESIC MC Faridabad	ESIC MC Sanath Nagar	ESIC MC Rajaji Nagar
1.	DrNB Medical Oncology	03	03	
2.	DrNB Rheumatology		02	
3.	DrNB Endocrinology		02	
4.	DrNB Nephrology		02	
5.	DrNB Neurology		02	
6.	DrNB Urology			02
		<b>03</b>	<b>11</b>	<b>02</b>
	<b>TOTAL</b>	<b>16(3+11+2)</b>		

## Post Graduate Seats (MD/MS) A.Y.2024-25





## स्नातकोत्तर सीट: एनबीईएमएस: पोस्ट एमबीबीएस डीएनबी, पोस्ट एमबीबीएस डिप्लोमा और पोस्ट डिप्लोमा डीएनबी सहित

डीएनबी 2024															
		बापू नगर	इंदौर	जयपुर	झिलमिल	लुधियाना	नोएडा	ओखला	डीसी-रोहिणी	वाराणसी	बिहटा	सनतनगर	कुल		
		कुल	कुल	कुल	कुल	कुल	कुल	कुल	कुल	कुल	कुल	कुल	अखिल भारतीय	सेवा में	कुल
पोस्ट एमबीबीएस डीएनबी	एनेस्थिसियोलॉजी		1		1			1					0	3	3
	जनरल मेडिसिन		2	2	2		2	2			0		5	5	10
	जनरल सर्जरी		2	2			1				2		4	3	7
	ओबीजीवाई	1		1			1	1	1				3	2	5
	आफथेलमोलॉजी						0						0	0	0
	आर्थोपैडिक्स			0	1								0	1	1
	पैडियाट्रिक्स	2			1		1		1				2	3	5
	फैमिली मेडिसिन										4	4	4	4	8
	माइक्रोबायोलॉजी										2		1	1	2
	फॉर्मिकोलॉजी										2		2	0	2
	फिजियोलॉजी										2		2	0	2
	बायो-कैमिस्ट्री										2		1	1	2
	<b>कुल</b>	<b>3</b>	<b>5</b>	<b>5</b>	<b>5</b>		<b>5</b>	<b>4</b>	<b>2</b>		<b>14</b>	<b>4</b>	<b>24</b>	<b>23</b>	<b>47</b>
पोस्ट डिप्लोमा डीएनबी	एनेस्थिसियोलॉजी		1		1			1					1	2	3
	ओबीजीवाई	1		1			1	1	1				1	4	5
	आफथेलमोलॉजी						0						0	0	0
	आर्थोपैडिक्स			0	1								1	0	1
	पैडियाट्रिक्स	1					1		1				3	0	3
	<b>कुल</b>	<b>2</b>	<b>1</b>	<b>1</b>	<b>2</b>		<b>2</b>	<b>2</b>	<b>2</b>			<b>6</b>	<b>6</b>	<b>12</b>	
पोस्ट एमबीबीएस डिप्लोमा	एनेस्थिसियोलॉजी	4		2			4			2	4		8	8	16
	ओबीजीवाई				4	4					2		5	5	10
	आफथेलमोलॉजी				1								1	0	1
	आर्थोपैडिक्स												1	0	1
	पैडियाट्रिक्स			2	4	0					2		0	4	4
	ईएनटी				2								4	1	5
	तपेदिक और छाती रोग				2								1	1	2
	रेडियोडायग्नोसिस										2		1	1	2
	<b>कुल</b>	<b>4</b>		<b>4</b>	<b>13</b>	<b>4</b>	<b>4</b>			<b>2</b>	<b>10</b>		<b>21</b>	<b>20</b>	<b>41</b>
<b>सभी स्थानों पर कुल डीएनबी सीट</b>		<b>9</b>	<b>6</b>	<b>10</b>	<b>20</b>	<b>4</b>	<b>11</b>	<b>6</b>	<b>4</b>	<b>2</b>	<b>24</b>	<b>4</b>	<b>51</b>	<b>49</b>	<b>100</b>



## Postgraduate seats: NBEMS: including post MBBS DNB, post MBBS diploma and post Diploma DNB

DNB 2024															
		Bapu Nagar	Indore	Jaipur	Jhilmil	Ludhiana	Noida	Okhla	DC-Rohini	Varansi	Bihta	Sanathnagar	TOTAL		
		TOTAL	TOTAL	TOTAL	TOTAL	TOTAL	TOTAL	TOTAL	TOTAL	TOTAL	TOTAL	TOTAL	ALL INDIA	IN SERVICE	TOTAL
Post MBBS DNB	Anaesthesiology		1		1			1					0	3	3
	General Medicine		2	2	2		2	2			0		5	5	10
	General Surgery		2	2			1				2		4	3	7
	OBGY	1		1			1	1	1				3	2	5
	Ophthalmology						0						0	0	0
	Orthopaedics			0	1								0	1	1
	Paediatrics	2			1		1		1				2	3	5
	Family Medicine										4	4	4	4	8
	Microbiology										2		1	1	2
	Pharmacology										2		2	0	2
	Physiology										2		2	0	2
	Bio-chemistry										2		1	1	2
	<b>TOTAL</b>	<b>3</b>	<b>5</b>	<b>5</b>	<b>5</b>		<b>5</b>	<b>4</b>	<b>2</b>		<b>14</b>	<b>4</b>	<b>24</b>	<b>23</b>	<b>47</b>
Post Diploma DNB	Anaesthesiology		1		1			1					1	2	3
	OBGY	1		1			1	1	1				1	4	5
	Ophthalmology						0						0	0	0
	Orthopaedics			0	1								1	0	1
	Paediatrics	1					1		1				3	0	3
	<b>TOTAL</b>	<b>2</b>	<b>1</b>	<b>1</b>	<b>2</b>		<b>2</b>	<b>2</b>	<b>2</b>			<b>6</b>	<b>6</b>	<b>12</b>	
Post MBBS Diploma	Anaesthesiology	4		2			4			2	4		8	8	16
	OBGY				4	4					2		5	5	10
	Ophthalmology				1								1	0	1
	Orthopaedics												1	0	1
	Paediatrics			2	4	0					2		0	4	4
	ENT				2								4	1	5
	Tuberculosis & Chest diseases				2								1	1	2
	Radiodiagnosis										2		1	1	2
	<b>TOTAL</b>	<b>4</b>		<b>4</b>	<b>13</b>	<b>4</b>	<b>4</b>			<b>2</b>	<b>10</b>		<b>21</b>	<b>20</b>	<b>41</b>
<b>TOTAL DNB SEATS IN ALL LOCATIONS</b>		<b>9</b>	<b>6</b>	<b>10</b>	<b>20</b>	<b>4</b>	<b>11</b>	<b>6</b>	<b>4</b>	<b>2</b>	<b>24</b>	<b>4</b>	<b>51</b>	<b>49</b>	<b>100</b>



## ईएसआईसी नर्सिंग महाविद्यालय

क्र.सं.	क.रा.बी.नि. नर्सिंग कॉलेज	बी.एससी. (नर्सिंग) सीट	आईपी के बच्चों के लिए
1.	इंदिरानगर	60	30
2.	गुलबर्गा	60	30
	<b>कुल</b>	<b>120</b>	<b>60</b>

## क.रा.बी.नि. परा-चिकित्सा पाठ्यक्रम/संस्थान

क्र.सं.	संस्थान	पैरामेडिकल सीट	आईपी के बच्चों के लिए
1.	गुलबर्गा	130	104
2.	सनतनगर	90	-
3.	केके नगर	72	-
	<b>कुल</b>	<b>292</b>	<b>104</b>

## प्रस्तावित नए क.रा.बी.नि. चिकित्सा महाविद्यालय

क्र.सं.	अस्पताल का नाम	सीट की संख्या
1.	क.रा.बी.नि. अस्पताल, अंधेरी, महाराष्ट्र	50
2.	क.रा.बी.नि. अस्पताल, बसईदारापुर, दिल्ली	100
3.	क.रा.बी.नि. अस्पताल, बेलटोला, गुवाहाटी, असम	50
4.	क.रा.बी.नि. अस्पताल, इंदौर, मध्य प्रदेश	100
5.	क.रा.बी.नि. अस्पताल, जयपुर	50
6.	क.रा.बी.नि. अस्पताल, लुधियाना	50
7.	क.रा.बी.नि. अस्पताल, नरोदा-बापूनगर, गुजरात	पहले 50 फिर 100
8.	क.रा.बी.नि. अस्पताल, नोएडा	50
9.	क.रा.बी.नि. अस्पताल, रांची	50
10.	क.रा.बी.नि. अस्पताल, वाराणसी	50

10 नए क.रा.बी.नि. चिकित्सा महाविद्यालयों की स्थापना प्रक्रियाधीन है जो स्वास्थ्य सेवा को मज़बूत करने की सरकार की प्रतिबद्धता की पुष्टि करता है। क.रा.बी.नि. संस्थान चिकित्सा जनशक्ति का निर्माण, शिक्षा में उत्कृष्टता, समावेशिता, नैदानिक योग्यता को बढ़ावा देंगे और भारत की स्वास्थ्य सेवा संबंधी माँगों को पूरा करने के लिए कुशल कार्यबल सुनिश्चित करेंगे। साथ ही, आधुनिक व्यवस्थित प्रोटोकॉल-आधारित उपचार के माध्यम से गुणवत्तापूर्ण देखभाल में सुधार और वंचितों की सेवा के लिए एक दृष्टिकोण और प्रतिबद्धता के साथ कार्यबल के लिए उन्नत चिकित्सा सुविधाएँ सुनिश्चित करेंगे। क.रा.बी.नि. चिकित्सा महाविद्यालयों एवं अस्पतालों में कार्डियोलॉजी, न्यूरोलॉजी, ऑन्कोलॉजी और प्रत्यारोपण सेवाओं के क्षेत्र में सुपर स्पेशियलिटी सेवाओं का विकास करके क.रा.बी. लाभार्थियों को अत्याधुनिक सुविधाएँ प्रदान करने हेतु शैक्षणिक संस्थानों को तृतीयक देखभाल केंद्रों के रूप में विकसित करने के प्रयास किए जा रहे हैं।

## ESIC Nursing College

SI. No.	ESIC Nursing College	B.Sc. (Nursing) seats	Ward of IP
1.	Indiranagar	60	30
2.	Gulbarga	60	30
	<b>Total</b>	<b>120</b>	<b>60</b>

## ESIC Paramedical Courses / Institutes

SI. No.	Institute	Paramedical seats	Ward of IP
1.	Gulbarga	130	104
2.	Sanathnagar	90	-
3.	KK Nagar	72	-
	<b>Total</b>	<b>292</b>	<b>104</b>

## Proposed New ESIC Medical Colleges

SI. No	Name of the Hospital	No of seats
1.	ESIC Hospital, Andheri, Maharashtra	50
2.	ESIC Hospital, Basaidarapur, Delhi	100
3.	ESIC Hospital, Beltola, Guwahati, Assam	50
4.	ESIC Hospital, Indore, Madhya Pradesh	100
5.	ESIC Hospital, Jaipur	50
6.	ESIC Hospital, Ludhiana	50
7.	ESIC Hospital, Naroda- Bapunagar, Gujarat	Initially 50 then 100
8.	ESIC Hospital, Noida	50
9.	ESIC Hospital, Ranchi	50
10.	ESIC Hospital, Varanasi	50

The establishment of 10 New ESIC Medical Colleges is under process, reaffirming the government's commitment for strengthening healthcare. The ESIC institutions will build medical manpower, foster excellence in education, inclusivity, clinical competency and ensure a skilled workforce to meet India's healthcare demands while enhancing quality care through modernized systematic protocol-based treatment and ensuring advanced medical facilities for the workforce with a vision and commitment to serve the underserved. Efforts are being made to develop the educational institutions as tertiary care centers to provide state of art facilities to ESI beneficiaries by developing super specialty services in the field of cardiology, neurology, oncology and transplant services have been developed in ESIC Medical College Hospitals.



## 5. नकद हितलाभ भुगतान

### 5.1 प्रस्तावना

चिकित्सा देखभाल के अलावा क.रा.बी. योजना के अंतर्गत लाभार्थियों को नकद हितलाभ भी प्रदान किए जाते हैं। यह बीमारी, अस्थायी या स्थायी निःशक्तता जिसके परिणामस्वरूप आय अर्जन क्षमता में कमी आती है, बीमित महिलाओं के मामले में प्रसवास्था में देय होता है। दुर्घटना या व्यावसायिक बीमारी के कारण हुई रोजगार संबंधी चोट से मरने वाले बीमित व्यक्तियों के आश्रित, आश्रितजन हितलाभ नामक मासिक भुगतान के हकदार होते हैं।

निगम द्वारा नकद हितलाभ भुगतान उन क्षेत्रों में स्थापित शाखा कार्यालयों और औषधालय-सह-शाखा कार्यालयों में किए जाते हैं जहाँ यह योजना संचालित है। ऐसे कार्यालयों की संख्या 612/116 है।

रिपोर्टाधीन वर्ष के दौरान बीमारी, प्रसूति, निःशक्तता और आश्रितजन हितलाभ से संबंधित नकद हितलाभ दावों का राज्यवार विवरण क्रमशः **परिशिष्ट: V-क, V-ख, V-ग** में दिया गया है। वर्ष 2023-24 और 2024-25 के दौरान प्रत्येक क्षेत्र/उप-क्षेत्र में किए गए नकद हितलाभ भुगतानों की कुल संख्या **परिशिष्ट: V-क** में दी गई है। वर्ष 2024-25 के दौरान कुल 43.24 लाख भुगतान किए गए। रिपोर्टाधीन वर्ष के दौरान प्रति कर्मचारी प्रति वर्ष भुगतान की औसत संख्या 0.15 है जबकि पिछले वर्ष यह 0.12 थी।

### 5.2 बीमारी हितलाभ

**परिशिष्ट: V-क** में दिए गए अनुसार वर्ष 2024-25 के दौरान बीमारी हितलाभ के पात्र कर्मचारियों की कुल अनुमानित संख्या 291.14 लाख है जबकि पिछले वर्ष यह संख्या 286.07 लाख थी। वर्ष 2024-25 के दौरान प्रति कर्मचारी प्रति वर्ष नए अवकाशों की औसत संख्या 0.02 है। बीमारी हितलाभ की प्रति कर्मचारी औसत दैनिक दर पिछले वर्ष के रु. 402.13 से घटकर 2024-25 के दौरान रु. 385.00 हो गई है। रिपोर्टाधीन वर्ष के दौरान बीमारी हितलाभ के रूप में रु. 457.78 करोड़ का भुगतान किया गया जबकि पिछले वर्ष यह राशि रु. 432.95 करोड़ थी। रिपोर्टाधीन वर्ष के दौरान प्रति कर्मचारी प्रति वर्ष बीमारी हितलाभ दिवसों का अखिल भारतीय औसत पिछले वर्ष के 0.38 दिनों से बढ़कर 0.41 दिन हो गया है।

### 5.3 विस्तारित बीमारी हितलाभ

वर्ष 2024-25 और 2023-24 के लिए प्रति 1000 कर्मचारियों पर नए दावों की संख्या और समाप्त दावों की औसत अवधि के रूप में व्यक्त विस्तारित बीमारी हितलाभ दावों की संख्या क्रमशः **परिशिष्ट: V-क** के कॉलम (9) और (10) में दी गई है। वर्ष 2024-25 के दौरान विस्तारित बीमारी हितलाभ दावों की अखिल भारतीय संख्या प्रति 1000 कर्मचारियों पर 0.35 है।

### 5.4 मातृत्व हितलाभ

मातृत्व हितलाभ के लिए पात्र मानी जाने वाली महिला कर्मचारियों की अनुमानित संख्या 2023-24 में 75.32 लाख से बढ़कर 2024-25 में 83.11 लाख पहुंच गई है। रिपोर्टाधीन वर्ष के दौरान मातृत्व हितलाभ के रूप में रु. 42866.35 लाख का भुगतान किया गया जबकि पिछले वर्ष यह राशि रु. 42898.47 लाख थी। प्रति मातृत्व दावे पर नकद हितलाभ भुगतान की औसत राशि 2023-24 में रु. 60924 से बढ़कर 2024-25 में रु. 89296 पहुंच गई है। प्रति हजार बीमित महिला कर्मचारियों पर दावों की संख्या वर्ष 2023-24 में 7.15 से घटकर 2024-25 में 5.78 हो गई है। प्रति हजार महिला कर्मचारियों पर दावों की दर मैंगलोर में सबसे अधिक 14.74 और नंदनगरी में सबसे कम 2.16 थी।

### 5.5 अस्थायी निःशक्तता हितलाभ

अस्थायी निःशक्तता हितलाभ दावों की संख्या **परिशिष्ट: V-ख** में दर्शाई गई है। रोजगार के दौरान चोट लगने वाले कर्मचारियों की संख्या 2024-25 में 324.30 लाख है जबकि 2023-24 में यह 314.87 लाख थी। वर्ष 2023-24 के दौरान अस्थायी निःशक्तता हितलाभ के रूप में भुगतान की गई राशि रु. 960.38 लाख थी और वर्ष 2024-25 में यह रु. 947.34 लाख है। प्रति कर्मचारी प्रति वर्ष नए अवकाशों की औसत संख्या पिछले वर्ष के रु. 0.002 से घटकर वर्ष 2024-25 के दौरान 0.001 हो गई। वर्ष 2024-25 में प्रति कर्मचारी प्रति वर्ष हितलाभ दिवसों की औसत संख्या पिछले वर्ष के रु. 0.07 से घटकर 0.06 हो गई है। टीडीबी की औसत दैनिक हितलाभ दर पिछले वर्ष के रु. 464.93 से घटकर रु. 453.71 हो गई है।

## 5. CASH BENEFIT PAYMENTS

### 5.1 Introduction

Apart from medical care, arrays of cash benefits are also provided to the beneficiaries under the ESI Scheme. It is payable in times of physical distress due to sickness, temporary or permanent disablement resulting in loss of earning capacity, confinement in respect of insured women etc. Dependants of insured persons who die of employment injury caused by accident or occupational disease are entitled to monthly payments called the dependants benefit.

Cash benefit payments are made at the branch offices and Dispensary cum Branch offices set up by the corporation in areas where the scheme is in operation. The number of such offices is 612/116.

The state-wise break-up, of the incidence of cash benefit claims relating to sickness, maternity, disablement and dependants benefit during the year under report are given in **Appendices-V-A, V-B, V-C** respectively. The total number of cash benefit payments made in each Region/Sub-Region during the year 2023-24 & 2024-25 is given in **Appendix-V-A**. In total 43.24 Lakh payments were made during the year 2024-25. The average number of payments per employee per annum is 0.15 during the year under the report as against 0.12 in the previous year.

### 5.2 Sickness Benefit

The total number of employees entitled for sickness benefit during the year 2024-25 is estimated about 291.14 Lakh as against 286.07 Lakh in the previous year as given in **Appendix-V-A**. The average number of fresh spells per employee per annum during 2024-25 is 0.02. The amount of average daily rate of sickness benefit per employee decreased to Rs. 385.00 during 2024-25 from Rs. 402.13 in the previous year. During the year under report, an amount of Rs. 457.78 crore was paid as sickness benefit as against Rs. 432.95 crore in the previous year. The All India average of sickness benefit days, per employee per annum has increased from 0.38 days in the previous year to 0.41 days during the year under report.

### 5.3 Extended Sickness Benefit

The incidence of extended sickness benefit claims expressed as the number of fresh claims per 1000 employees and the average duration of terminated claims for the year 2024-25 and 2023-24 are given in Columns (9) & (10) of **Appendix-V-A** respectively. The All-India incidence of extended sickness benefit claim during the year 2024-25 is 0.35 per 1000 employees.

### 5.4 Maternity Benefit

The estimated number of women employees deemed eligible for Maternity Benefit increased from 75.32 Lakh in 2023-24 to 83.11 Lakh in 2024-25. An amount of Rs. 42866.35 Lakh was paid as Maternity benefit during the year under report as against Rs. 42898.47 Lakh paid in the previous year. The average amount of cash benefit payment per maternity claim increased from Rs. 60924 in 2023-24 to Rs. 89296 in 2024-25. The number of claims per thousand insured women employees decreased from 7.15 in the year 2023-24 to 5.78 in 2024-25. The incidence of the claims per thousand women employees was highest in Mangalore 14.74 and lowest in Nand Nagari at 2.16.

### 5.5 Temporary Disablement Benefit

The incidence of temporary disablement benefit claims is shown in **Appendix-V-B**. The number of employees exposed to employment injury is 324.30 Lakh in 2024-25 as against 314.87 Lakh in 2023-24. The amount paid as Temporary Disablement Benefit, during the year 2023-24 was Rs. 960.38 Lakh and shows Rs. 947.34 Lakh in 2024-25. The average number of fresh spells per employee per annum decreased to 0.001 during the year 2024-25 from Rs. 0.002 in the previous year. The average number of benefit days per employee per annum in year 2024-25 has decreased to 0.06 from 0.07 in previous year. The average daily benefit rate of TDB has decreased to Rs. 453.71 from Rs. 464.93 in the previous year.



## 5.6 स्थायी निःशक्तता हितलाभ

पंजीकृत स्थायी निःशक्तता हितलाभ मामलों की संख्या **परिशिष्ट: V-ख** के कॉलम 7 से 10 में दर्शाई गई है। रिपोर्टाधीन वर्ष के दौरान दर्ज किए गए नए मामलों की संख्या 2023-24 में 9574 से घटकर 2024-25 में 8371 हो गई। 2024-25 के दौरान प्रति हजार बीमित व्यक्तियों पर स्थायी निःशक्तता हितलाभ की घटनादर 0.26 है। रिपोर्टाधीन अवधि के दौरान स्थायी निःशक्तता हितलाभ के दावेदारों की संख्या 2023-24 में 243809 से बढ़कर 2024-25 में 256514 हो गई है।

पीडीबी के ऐसे सभी नकद भुगतान ईसीएस के माध्यम से सीधे लाभार्थी के बैंक खाते में किए जा रहे हैं। वर्ष के दौरान स्वीकार किए गए नए मामलों के संबंध में स्थायी निःशक्तता हितलाभ दावों का पूंजीकृत मूल्य रु. 44796.80 लाख रुपये है जबकि पिछले वित्तीय वर्ष में यह 48632.90 लाख रुपये था। स्थायी निःशक्तता हितलाभ के उन दावेदारों की संख्या जिन्होंने आवधिक भुगतान के बदले परिवर्तित मूल्य प्राप्त करने का विकल्प चुना, 2024-25 में 1895 से बढ़कर 2134 हो गई है।

## 5.7 आश्रितजन हितलाभ

रिपोर्टाधीन वर्ष के दौरान आश्रितजन हितलाभ हेतु स्वीकृत दावों की संख्या **परिशिष्ट: V-ख** के कॉलम (11) में दी गई है। वर्ष 2024-25 के दौरान आश्रितजन हितलाभ हेतु स्वीकृत नए दावों की संख्या वर्ष 2023-24 के 2990 से बढ़कर 3039 हो गई है। वर्ष के दौरान आश्रितजन के रूप में स्वीकृत व्यक्तियों की कुल संख्या 7676 है।

आश्रितजन हितलाभ के सभी नकद भुगतान ईसीएस के माध्यम से सीधे लाभार्थी के बैंक खाते में किए जा रहे हैं। वर्ष के दौरान स्वीकृत आश्रितजन हितलाभ दावों का पूंजीकृत मूल्य रु. 63876.96 लाख है जबकि पिछले वर्ष पूंजीकृत मूल्य रु. 61164.67 लाख था।

## 5.8 राजीव गांधी श्रमिक कल्याण योजना के अंतर्गत बेरोजगारी भत्ता

राजीव गांधी श्रमिक कल्याण योजना दिनांक 01.04.2005 को प्रारंभ की गई थी जिसका उद्देश्य ऐसे बीमाकृत व्यक्तियों को बेरोजगारी भत्ता प्रदान करना है जो कारखाना/प्रतिष्ठान बंद होने, छटनी या गैर-रोजगार चोट, जो कि 40 प्रतिशत से कम न हो, के कारण स्थायी तौर पर अशक्त हो गए हैं।

योजना को अधिक आकर्षक तथा संगत बनाने के लिए क.रा.बी. निगम ने दिनांक 06.09.2016 को आयोजित अपनी 169वीं बैठक में आरजीएसकेवाई के अंतर्गत हितलाभ उठाने के लिए अंशदान के भुगतान की योग्यता आवश्यकता 3 वर्ष से घटाकर 2 वर्ष करने और बीमाकृत व्यक्ति/बीमाकृत महिला के पूरे बीमायोग्य रोजगार के दौरान बेरोजगारी भत्ते की अवधि वर्तमान में 12 माह से बढ़ाकर 24 माह करने का अनुमोदन किया। इस अवधि के दौरान बीमाकृत व्यक्ति/बीमाकृत महिला पहले 12 माह के लिए पिछली औसत दैनिक मजदूरी का 50 प्रतिशत की दर और अंतिम 12 माह के लिए औसत दैनिक मजदूरी का 25 प्रतिशत की दर से प्राप्त करेगा।

दाखिल किये गये दावों की संख्या पिछले वर्ष 2023-2024 में 627 की तुलना में वर्ष 2024-2025 में स्वीकृत दावों की संख्या 892 है और इस लेखा पर व्यय पिछले वर्ष 2023-2024 के दौरान रु. 6.69 करोड़ की तुलना में वर्ष 2024-2025 में रु. 5.37 करोड़ है।

आरजीएसकेवाई के अंतर्गत बीमाकृत व्यक्ति/महिला डीजीईटी, श्रम एवं रोजगार मंत्रालय, भारत सरकार के अंतर्गत "उन्नत व्यावसायिक प्रशिक्षण संस्थान" से 01 वर्ष तक के अल्पावधि पाठ्यक्रम कर सकते हैं। सरकारी मान्यताप्राप्त संस्थानों की अनुपलब्धता के मामले में कौशल उन्नयन प्रतिष्ठित निजी संस्थानों से भी प्राप्त किया जा सकता है।

## 5.9 अटल बीमित व्यक्ति कल्याण योजना

अटल बीमित व्यक्ति कल्याण योजना कर्मचारी राज्य बीमा निगम की एक कल्याणकारी योजना है जिसके तहत बेरोजगार बीमित व्यक्तियों को अधिकतम 90 दिनों तक नकद राहत प्रदान की जाती है। प्रारंभ में राहत की दर दावेदार की औसत दैनिक कमाई का पच्चीस प्रतिशत (25%) निर्धारित थी। यह योजना 01.07.2018 को लागू हुई थी। इसे शुरूआत में दो साल की अवधि के लिए पायलट आधार पर लागू किया गया था।

कर्मचारी राज्य बीमा निगम ने इस योजना को अगले एक वर्ष यानी 01.07.2020 से 30.06.2021 तक बढ़ाने का निर्णय लिया और कोविड-19 महामारी के दौरान बेरोजगार हुए बीमित व्यक्तियों को राहत प्रदान करने के लिए योजना की पात्रता शर्तों में 24.03.2020 से निम्नलिखित शिथिलताएँ दीं:

## 5.6 Permanent Disablement Benefit

The incidence of permanent disablement benefit cases registered is shown in Col. 7 to 10 of **Appendix-V-B**. The number of fresh cases admitted during the year under report registered decreased to 8371 in 2024-25 from 9574 in 2023-24. The incidence of permanent disablement benefit per thousand Insured Persons is 0.26 during 2024-25. The number of claimants of Permanent Disablement Benefit has increased from 243809 in 2023-24 to 256514 in 2024-25 during the period under the report.

All such cash payment of PDB is being made directly in the bank account of the beneficiary, through ECS. The capitalized value of permanent disablement benefit claims in respect of fresh cases admitted during the year is Rs. 44796.80 lakh as against Rs. 48632.90 lakh in the previous financial year. The number of claimants of permanent disablement benefit who opted for receipt of commuted value in lieu of periodical payment has increased to 2134 from 1895 in 2024-25.

## 5.7 Dependants' Benefit

The number of claims admitted for Dependants' Benefits during the year under report is given in column (11) of **Appendix-V-B**. The number of fresh claims admitted for Dependants' Benefit during the year 2024-25 has increased to 3039 from 2990 in year 2023-24. The total number of persons admitted as Dependants during the year is 7676.

All such cash payments on account of DB are being made directly to the bank account of the beneficiary, through ECS. The capitalized value in respect of Dependants' benefit claims admitted during the year is Rs. 63876.96 lakh as against capitalized values of Rs. 61164.67 lakh in the previous year.

## 5.8 Unemployment Allowance under RGSKY

Rajiv Gandhi Shramik Kalyan Yojana, was introduced w.e.f. 01.04.2005, to provide unemployment allowance to the insured person who have been rendered unemployed involuntarily on account of closure of factory/establishment, retrenchment or permanent invalidity not less than 40% arising out of non-employment injury.

To make the scheme more attractive and relevant ESI Corporation in its 169<sup>th</sup> Meeting held on 06.09.2016 has approved to reduce the eligibility requirement of payment of contribution from 3 years to 2 years for availing benefits under RGSKY and increase the duration of unemployment allowance from existing 12 months to 24 months during the entire insurable employment of the IP/IW. During this period the IP/IW would get the benefit for the first 12 months 50% of the last average daily wages and 25% for the last 12 months.

The Number of claims admitted in the year 2024-2025 is 892 as against 627 in the previous year 2023-2024 and the expenditure on this account in the year 2024-2025 is 5.37 crore as against Rs. 6.69 crore during the previous year 2023-2024.

Under the RGSKY, the IP/IW can undergo short duration courses up to 01 year from "Advanced Vocational Training Institutions" under the DGET, MOL&E, Govt. of India. Only in case of non-availability of Government accredited, Institutions, the skill up-gradation may be resorted to in reputed Private Institutions.

## 5.9 Atal Beemit Vyakti Kalyan Yojana

The Atal Beemit Vyakti Kalyan Yojana is a welfare scheme of the Employees' State Insurance Corporation, under which unemployed insured persons are provided cash relief for a period of a maximum of 90 days. The rate of relief was twenty-five percent (25%) of the average daily earning of the claimant. The scheme came into force on 01.07.2018. It was initially implemented on a pilot basis for a period of two years.

The Employees' State Insurance Corporation decided to extend this scheme for another year i.e. from 01.07.2020 to 30.06.2021 and in order to provide relief to those Insured Persons who became unemployed during the Covid-19 Pandemic, relaxed the eligibility conditions for the scheme w.e.f. 24.03.2020 as under:



- i) योजना के अंतर्गत राहत की दर को 25% औसत दैनिक आय से बढ़ाकर 50% औसत दैनिक आय कर दिया गया।
- ii) अंशदायी शर्त को शिथिल किया गया, जिसमें बेरोजगारी से पूर्व कम से कम चार अंशदान अवधियों में कम से कम 78 दिनों का अंशदान तथा कम से कम दो वर्ष तक बीमायोग्य रोजगार में रहने की शर्त के बजाय, बेरोजगारी से पूर्व दो अंशदान अवधियों में कम से कम 78 दिनों का अंशदान करने तथा कम से कम दो वर्ष तक बीमायोग्य रोजगार में रहने की शर्त रखी गई।
- iii) दावा प्रस्तुत करने की प्रतीक्षा अवधि को 90 दिनों से घटाकर 30 दिन कर दिया गया।
- iv) राहत के लिए दावों को नियोजक के माध्यम से प्रस्तुत करने और हलफनामे के रूप में पेश करने की अनिवार्यता को समाप्त किया गया।

इसके अलावा, योजना की पात्रता शर्तों में 01.07.2021 से और छूट दी गई है। अब बीमित व्यक्ति को अपनी बेरोजगारी से ठीक पहले कम से कम 12 महीनों तक बीमायोग्य रोजगार में होना चाहिए और बेरोजगारी से पूर्व के 12 महीनों में एक पूर्ण अंशदान अवधि में कम से कम 78 दिनों का अंशदान होना चाहिए।

यह योजना शुरू में दो साल के लिए, यानी 30.06.2020 तक पायलट आधार पर लागू की गई थी। बीमित व्यक्तियों की जरूरतों को ध्यान में रखते हुए इसे समय-समय पर बढ़ाया गया। अपनी 194वीं बैठक, जो 08.10.2024 को आयोजित की गई थी, में कर्मचारी राज्य बीमा निगम ने योजना को 30.06.2026 तक बढ़ाने की मंजूरी दी।

वर्ष 2024-2025 में स्वीकृत दावों की संख्या 1978 है, जबकि पिछले वर्ष 2023-2024 में यह संख्या 688 थी। वर्ष 2024-2025 में इस मद में व्यय ₹2.72 करोड़ है, जबकि पिछले वर्ष 2023-2024 में यह ₹1.01 करोड़ था।

## 5.10 अंत्येष्टि व्यय

क.रा.बी. योजना के अंतर्गत बीमित व्यक्ति की मृत्यु होने पर अंत्येष्टि व्यय के रूप में रु. 15,000/- तक का भुगतान किया जाता है। रिपोर्टाधीन वर्ष के दौरान इस मद में रु. 2887.90 लाख का भुगतान किया गया जबकि पिछले वर्ष यह राशि रु. 2852.64 लाख थी। प्रति हजार कर्मचारियों पर दावों की संख्या के रूप में व्यक्त अंत्येष्टि व्यय दावों की संख्या 2023-24 के दौरान 0.60 से घटकर 2024-25 में 0.57 पहुंच गई है।

## 5.11 शिथिलता प्रमाणन एवं नकद हितलाभ के दुरुपयोग पर नियंत्रण

निगम शिथिलता प्रमाणन एवं नकद हितलाभ के दुरुपयोग पर नियंत्रण करने के लिए बीमारी हितलाभ एवं अस्थायी निःशक्तता हितलाभ की राज्यवार घटनाओं की नियमित निगरानी कर रहा है। वर्ष 2024-2025 के लिए बीमारी हितलाभ एवं अस्थायी निःशक्तता हितलाभ की अखिल भारतीय औसत घटनाएं क्रमशः 0.41 एवं 0.13 दिन प्रति कर्मचारी प्रति वर्ष थी।

वर्ष 2024-2025 के दौरान विजयवाड़ा, विशाखापत्तनम, तिरुपति, रायपुर, गोवा, अलकापुरी बड़ौदा, बद्दी, पीन्या, हुबली, मैसूर, मैंगलोर, त्रिशूर, एर्नाकुलम, कोल्लम, कोझीकोड, तिरुवनंतपुरम, इंदौर, भोपाल, नागपुर, औरंगाबाद, पांडिचेरी, पंजाब, जालंधर, उदयपुर, जोधपुर, मद्रुरै, तिरुनेलवेली, कोलकाता, सिक्किम, बैरकपुर, दुर्गापुर राज्यों/क्षेत्रों में अखिल भारतीय औसत की तुलना में बीमारी हितलाभ का औसत प्रभाव थोड़ा अधिक पाया गया। वर्ष 2024-2025 के दौरान पटना, त्रिशूर, एर्नाकुलम, कोल्लम, कोझीकोड, तिरुवनंतपुरम, नागपुर, लुधियाना, कोलकाता, सिक्किम, बैरकपुर राज्यों/क्षेत्रों में अखिल भारतीय औसत के संदर्भ में अस्थायी निःशक्तता हितलाभ का औसत प्रभाव अधिक पाया गया।

जहां कहीं भी बीमारी हितलाभ/अस्थायी निःशक्तता हितलाभ की घटनाएं अखिल भारतीय औसत की तुलना में ज्यादा पाई गई थी, संबंधित क्षेत्रीय निदेशकों/संयुक्त निदेशक प्रभारी/उप निदेशक प्रभारी को उपयुक्त रूप से सूचित किया गया और उनसे शिथिलता प्रमाणन को रोकने के लिए उचित उपाय करने का अनुरोध किया गया।

## 5.12 अतिरिक्त बीमारी हितलाभ के मामले में व्यय की सहभागिता

जहां भी बीमारी हितलाभ की घटनाएं अखिल भारतीय औसत या 3 दिन प्रति कर्मचारी प्रतिवर्ष, जो भी अधिक हो, से ज्यादा है तो क.रा.बी. अधिनियम की धारा 58(2) के अंतर्गत बीमारी हितलाभ की अधिक राशि की सहभागिता क.रा.बी. निगम एवं संबंधित राज्य सरकारों के मध्य करने का प्रावधान है।

वर्ष 2024-2025 के दौरान किसी भी राज्य में बीमारी हितलाभ की घटना दर 3 दिन प्रति कर्मचारी प्रतिवर्ष से अधिक नहीं पाई गई और इसी कारण वर्ष 2024-2025 में किसी भी राज्य सरकार से अतिरिक्त बीमारी हितलाभ के लिए कोई धनराशि वसूल नहीं की गई।



- i) The rate of relief under the scheme was enhanced from 25% of average per day earnings to 50% of average per day earnings.
- ii) The contributory condition was also relaxed from minimum 78 days contribution in 4 contribution periods with minimum two years of insurable employment before unemployment to minimum 78 days contribution in two contribution periods with a minimum of two years of insurable employment before unemployment.
- iii) The waiting period to file claims was reduced from 90 days to 30 days.
- iv) The compulsion of filing claims for relief through the employer and in the form of an affidavit was removed.

Further, the eligibility conditions for the scheme were relaxed w.e.f. 01.07.2021. Now, the insured person should have been in insurable employment for a minimum period of 12 months immediately before his/her unemployment and should have contributed for not less than seventy-eight (78) days in one completed contribution period in 12 months immediately preceding unemployment.

The scheme was initially implemented on a pilot basis for a period of two years i.e. upto 30.06.2020. In view of the needs of insured persons, the scheme was extended from time to time. In its 194<sup>th</sup> meeting held on 08.10.2024, ESI Corporation has approved the extension of the scheme till 30.06.2026.

The number of claims admitted in the year 2024-2025 is 1978 as against 688 in the previous year 2023-2024 and the expenditure on this account in the year 2024-2025 is 2.72 crore as against Rs. 1.01 crore during the previous year 2023-2024.

## 5.10 Funeral Expenses

Under the ESI Scheme, payment is made in lump-sum up to a maximum of Rs. 15000/- in case of death of an Insured Person as funeral expenses. During the year under report, a sum of Rs. 2887.90 lakh were paid on this account as against Rs. 2852.64 lakh in the previous year. The incidence of funeral expenses claims, expressed as number of claims per thousand employees decreased from 0.60 during 2023-24 to 0.57 in 2024-25.

## 5.11 Control of Lax Certification and misuse of Cash Benefits

The Corporation has been regularly monitoring state wise incidence of Sickness and Temporary Disablement to control lax certification and misuse of cash benefits. The All India average incidence of Sickness Benefit and Temporary Disablement for the year 2024-2025 was 0.41 and 0.13 days per employee per annum respectively.

During the year 2024-2025 the average incidence of sickness Benefit was found to be slightly higher in comparison to the all India average in the states/areas of Vijayawada, Vishakhapatnam, Tirupati, Raipur, Goa, Alkapuri Baroda, Baddi, Peenya, Hubli, Mysore, Mangalore, Thrissur, Ernakulam, Kollam, Kozhikode, Thiruvananthapuram, Indore, Bhopal, Nagpur, Aurangabad, Pondicherry, Punjab, Jalandhar, Udaipur, Jodhpur, Madurai, Tirunelveli, Kolkata, Sikkim, Barrackpore, Durgapur. During the year 2024-2025 the average incidence of Temporary Disablement Benefit was found to be higher in reference to the all India average in the states/areas of Patna, Thrissur, Ernakulam, Kollam, Kozhikode, Thiruvananthapuram, Nagpur, Ludhiana, Kolkata, Sikkim, Barrackpore.

Wherever incidence of SB/TDB was found to be higher compared with the All India average, concerned Regional Directors/Jt. Directors I/c were suitably informed and requested to take measures to curb the lax certification.

## 5.12 Sharing of Expenditure in case of excess Sickness Benefit

Section 58(2) of ESI Act provides for sharing of excess amount of sickness benefit between the ESI Corporation and the respective state Government where the incidence of Sickness Benefit exceeds the All India average or 3 days per employee per annum whichever is more.

During the year 2024-2025, the incidence of Sickness Benefit did not exceed 3 days per annum per employee in any state. Accordingly no amount towards excess sickness benefit is recoverable from any of the State Govt. for the year 2024-2025.



## 6. वित्त

### 6.1 बजट प्राक्कलन

क.रा.बी. निगम ने दिनांक 19 दिसम्बर, 2024 को आयोजित अपनी 195वीं बैठक में वर्ष 2025-2026 के बजट प्राक्कलन अंगीकृत किये। भारत सरकार ने दिनांक 31.01.2025 के पत्र सं. जी-20017/02/2024-एसएस1 के द्वारा प्राक्कलनों को अनुमोदन प्रदान किया।

### 6.2 आय और व्यय

वर्ष 2025-2026 के बजट प्राक्कलनों सहित वर्ष 2023-2024 और 2024-2025 के दौरान निगम की आय और व्यय का विवरण नीचे दर्शाया गया है:-

(करोड़ रुपये में)

लेखा शीर्ष	वास्तविक 2023-2024	वास्तविक (अलेखापरीक्षित) 2024-2025	प्राक्कलन 2025-2026
(1)	(2)	(3)	(4)
<b>1. आय</b>			
अंशदान	18315.18	20511.70	22206.00
ब्याज	7432.96	7974.79	8737.35
शुल्क, जुर्माना और जब्तियां	53.82	57.14	61.50
किराया पौरकर तथा कर	74.09	77.76	83.00
अन्य आय	375.96	97.66	116.00
<b>कुल आय</b>	<b>26252.01</b>	<b>28719.05</b>	<b>31203.85</b>
<b>2. व्यय</b>			
i. हितलाभ			
क. चिकित्सा हितलाभ	12739.90	15515.07	17810.54
ख. नकद हितलाभ	3082.83	5704.57	2545.98
ग. अन्य हितलाभ	2.58	2.17	3.90
<b>कुल हितलाभ</b>	<b>15825.31</b>	<b>21221.81</b>	<b>20360.42</b>
ii. प्रशासनिक खर्च	2054.19	3045.24	2527.81
iii. पूंजीगत निर्माण निधि में योगदान	183.15	205.12	222.06
<b>कुल व्यय (i+ii+iii)</b>	<b>18062.65</b>	<b>24472.17</b>	<b>23110.29</b>
iv. अन्य प्रावधान (पूर्वावधि मर्दे)	(67.54)	214.73	0
<b>कुल योग</b>	<b>17995.11</b>	<b>24686.90</b>	<b>23110.29</b>

### 6.3 31.03.2025 तक ईएसआईसी द्वारा किए गए निवेश की निधि-वार स्थिति

क्र. सं.	निधि का नाम	31.03.2024 तक के अनुसार राशि (रु. करोड़ में)	31.03.2025 तक के अनुसार राशि (रु. करोड़ में)
1	स्थायी निःशकता हितलाभ आरक्षित निधि	10,822.73	12,372.11
2	आश्रितजन हितलाभ आरक्षित निधि	7,726.48	10,068.84
3	कार्यालय भवनों और स्टॉफ क्वार्टरों के मूल्यहास आरक्षित निधि	0.00	0.00
4	अस्पताल भवनों के मूल्यहास आरक्षित निधि	1,558.07	1,594.00
5	अन्य परिसंपत्तियों की मूल्यहास आरक्षित निधि	3,413.36	4,102.68

## 6. FINANCE

### 6.1 Budget Estimates

The ESIC Corporation adopted the Budget Estimates for the year 2025-2026 in its 195<sup>th</sup> meeting held on 19<sup>th</sup> December, 2024. The Govt. of India has also accorded its approval on these estimates vide its letter No. G-20017/02/2024-SS1 dated 31.01.2025.

### 6.2 Income and Expenditure

The Income and Expenditure statements of the Corporation for the year 2023-2024 and 2024-2025 together with the Budget Estimates for the year 2025-2026 are reproduced below: -

(Rupees in Crore)

Head of Account	Actuals 2023-2024	Actuals (unaudited) 2024-2025	Estimates 2025-2026
(1)	(2)	(3)	(4)
<b>1. Income</b>			
Contribution	18315.18	20511.70	22206.00
Interest	7432.96	7974.79	8737.35
Fees, Fines & Forfeitures	53.82	57.14	61.50
Rent, Rates & Taxes	74.09	77.76	83.00
Other Income	375.96	97.66	116.00
<b>Total Income</b>	<b>26252.01</b>	<b>28719.05</b>	<b>31203.85</b>
<b>2. Expenditure</b>			
i. Benefits			
A. Medical Benefits	12739.90	15515.07	17810.54
B. Cash Benefits	3082.83	5704.57	2545.98
C. Others Benefits	2.58	2.17	3.90
<b>Total Benefits</b>	<b>15825.31</b>	<b>21221.81</b>	<b>20360.42</b>
ii. Administrative Expenses	2054.19	3045.24	2527.81
iii. Contribution to Capital Construction Fund	183.15	205.12	222.06
<b>Total Expenditure (i+ii+iii)</b>	<b>18062.65</b>	<b>24472.17</b>	<b>23110.29</b>
iv. Other Provision (Prior Period Items)	(67.54)	214.73	0
<b>Grand Total</b>	<b>17995.11</b>	<b>24686.90</b>	<b>23110.29</b>

### 6.3 Fund-wise Position of Investments made by ESIC up to 31.03.2025

Sl. No.	Name of the Fund	Amount as on 31.03.2024 (Rs. in Crore)	Amount as on 31.03.2025 (Rs. in Crore)
1	Permanent Disablement Benefit Reserve Fund	10,822.73	12,372.11
2	Dependant's Benefit Reserve Fund	7,726.48	10,068.84
3	Depreciation Reserve Fund of Office Buildings and Staff Quarters	0.00	0.00
4	Depreciation Reserve Fund of Hospital Buildings	1,558.07	1,594.00
5	Depreciation Reserve Fund of other Assets	3,413.36	4,102.68



क्र. सं.	निधि का नाम	31.03.2024 तक के अनुसार राशि (रु. करोड़ में)	31.03.2025 तक के अनुसार राशि (रु. करोड़ में)
6	चिकित्सा शिक्षा भवनों के लिए मूल्यहास आरक्षित निधि	1,311.39	1,579.65
7	कर्मचारी हितलाभ आरक्षित निधि-पेंशन	12,060.42	14,164.76
8	कर्मचारी हितलाभ आरक्षित निधि - उपदान	1,064.51	1,599.16
9	कर्मचारी हितलाभ आरक्षित निधि - छुट्टी नकदीकरण	1,130.49	1,868.06
10	कर्मचारी हितलाभ आरक्षित निधि- पेंशनर मेडिकल स्कीम	181.67	186.90
11	क.रा.बी. निगम भविष्य निधि	1,248.27	1,244.41
12	आई.पी. कोविड राहत निधि	861.29	1909.84
13	सामान्य आरक्षित निधि	1,02,235.94	1,05,734.57
14	आकस्मिक आरक्षित निधि	75.00	75.00
15	पूंजीगत निर्माण आरक्षित निधि	4,857.53	4,072.78
	<b>कुल</b>	<b>1,48,547.15</b>	<b>1,60,572.76</b>

### निधियों का निवेश निम्नानुसार है:

क्र. सं.	निधि का नाम	31.03.2024 तक के अनुसार राशि (रु. करोड़ में)	31.03.2025 तक के अनुसार राशि (रु. करोड़ में)
1	अनुसूचित वाणिज्यिक बैंकों में मियादी जमा राशि (न्यायालय आदेशों के अनुसार)	44.29	46.01
2	पोर्टफोलियो प्रबंधक के माध्यम से निवेश	1,26,166.46	1,36,604.46
3	केंद्र सरकार के पास विशेष जमा	22,336.40	23,922.29
	<b>कुल</b>	<b>1,48,547.15</b>	<b>1,60,572.76</b>

### निधियों का वर्गीकरण निम्नानुसार है:

क्र. सं.	निधि का नाम	31.03.2024 तक के अनुसार राशि (रु. करोड़ में)	31.03.2025 तक के अनुसार राशि (रु. करोड़ में)
1	<b>उद्धिष्ट आरक्षित निधि (क्रम सं. 1 से 12)</b> (स्थायी निःशक्तता हितलाभ आरक्षित निधि, आश्रितजन हितलाभ आरक्षित निधि, मूल्यहास आरक्षित निधि- कार्यालय भवन और स्टॉफ क्वार्टर, अस्पताल भवन, चिकित्सा शिक्षा भवन और अन्य संपत्तियां, कर्मचारी हितलाभ आरक्षित निधि-पेंशन, उपदान, छुट्टी नकदीकरण और पीएमएस, क.रा.बी. निगम भविष्य निधि और कोविड राहत निधि)	41,378.68	50,690.42
2	<b>गैर-उद्धिष्ट आरक्षित निधि (क्रम सं. 13 से 15)</b> क.रा.बी. सामान्य आरक्षित निधि, आकस्मिकता आरक्षित निधि और पूंजीगत निर्माण आरक्षित निधि)	1,07,168.47	1,09,882.34
	<b>कुल</b>	<b>1,48,547.15</b>	<b>1,60,572.76</b>

## 6.4 लेखापरीक्षा

वित्त वर्ष 2024-25 के लिए कर्मचारी राज्य बीमा निगम के लेखाओं की लेखापरीक्षा कार्यालय महानिदेशक, लेखापरीक्षा, केंद्रीय व्यय, नई दिल्ली द्वारा 21-07-2025 से प्रारंभ कर दी गई है।

भारत के नियंत्रक एवं महालेखापरीक्षक की रिपोर्ट के साथ लेखापरीक्षित लेखाओं को क.रा.बी. निगम की स्थायी समिति की बैठक में अनुमोदन के लिए रखा जाएगा और उसके बाद संसद के समक्ष प्रस्तुत करने के लिए भारत सरकार के श्रम और रोजगार मंत्रालय को प्रस्तुत किया जाएगा।

Sl. No.	Name of the Fund	Amount as on 31.03.2024 (Rs. in Crore)	Amount as on 31.03.2025 (Rs. in Crore)
6	Depreciation Reserve Fund for Medical Education Buildings	1,311.39	1,579.65
7	Employees Benefit Reserve Fund-Pension	12,060.42	14,164.76
8	Employees Benefit Reserve Fund -Gratuity	1,064.51	1,599.16
9	Employees Benefit Reserve Fund - Leave Encashment	1,130.49	1,868.06
10	Employees Benefit Reserve Fund- Pensioner's Medical Scheme	181.67	186.90
11	ESIC Provident Fund	1,248.27	1,244.41
12	IP Covid Relief Fund	861.29	1909.84
13	General Reserve Fund	1,02,235.94	1,05,734.57
14	Contingency Reserve Fund	75.00	75.00
15	Capital Construction Reserve Fund	4,857.53	4,072.78
	<b>TOTAL</b>	<b>1,48,547.15</b>	<b>1,60,572.76</b>

#### The Funds stand invested as under:

Sl. No.	Name of the Fund	Amount as on 31.03.2024 (Rs. in Crore)	Amount as on 31.03.2025 (Rs. in Crore)
1	Fixed Deposits with Scheduled Commercial Banks (As per court orders)	44.29	46.01
2	Investment through Portfolio Managers	1,26,166.46	1,36,604.46
3	Special deposit with Central Government	22,336.40	23,922.29
	<b>TOTAL</b>	<b>1,48,547.15</b>	<b>1,60,572.76</b>

#### The Funds are classified as under:

Sl. No.	Name of the Fund	Amount as on 31.03.2024 (Rs. in Crore)	Amount as on 31.03.2025 (Rs. in Crore)
1	<b>Earmarked Reserved Funds (S.No. 1 to 12)</b> (Permanent Disablement Benefit Reserve Fund, Dependant's Benefit Reserve Fund, Depreciation Reserve Fund- Office buildings & Staff quarters, Hospital buildings, Medical Education buildings & other Assets, Employees Benefit Reserve Fund- Pension, Gratuity, Leave Encashment & PMS, ESIC Provident Fund and Covid Relief fund)	41,378.68	50,690.42
2	<b>Non-Earmarked Reserve Funds (S.No. 13 to 15)</b> ESI General Reserve Fund, Contingency Reserve Fund and Capital Construction Reserve Fund)	1,07,168.47	1,09,882.34
	<b>Total</b>	<b>1,48,547.15</b>	<b>1,60,572.76</b>

## 6.4 Audit

The audit of the accounts of Employees' State Insurance Corporation for the F Y 2024-25 has been commenced from 21.07.2025 by the office of the Director General of Audit, Central Expenditure, New Delhi.

The Audited Accounts along with the report of the Comptroller & Auditor General of India shall be placed for adoption in the meeting of the Standing Committee/ESI Corporation and shall thereafter be submitted to the Ministry of Labour & Employment, Govt. of India for placing before the Parliament.



## 7. क.रा.बी. निगम/स्थायी समिति/चिकित्सा हितलाभ परिषद के महत्वपूर्ण निर्णय

### 7.1 क.रा.बी. निगम के महत्वपूर्ण निर्णय

वर्ष 2024-2025 के दौरान क.रा.बी. निगम की दो (02) बैठकें दिनांक 08.10.2024 एवं 19.12.2024 को आयोजित की गईं और बैठकों में निम्नलिखित महत्वपूर्ण निर्णय लिए गए:

क्र. सं.	बैठक संदर्भ सं. एवं बैठक की तिथि	कार्यसूची सं.	विषय	निगम का निर्णय
1.	8 अक्टूबर, 2024 को क.रा.बी.नि. की 194वीं बैठक आयोजित की गई	मद सं. 3	अटल बीमित व्यक्ति कल्याण योजना का 01.07.2024 से 30.06.2026 तक की अवधि के लिए विस्तार	निगम ने अटल बीमित व्यक्ति कल्याण योजना को 01.07.2024 से 30.06.2026 तक की अवधि के लिए विस्तारित करने को मंजूरी दी और सुझाव दिया कि जागरूकता बढ़ाने के लिए इस योजना का व्यापक प्रचार-प्रसार किया जाना चाहिए।
2.	8 अक्टूबर, 2024 को क.रा.बी.नि. की 194वीं बैठक आयोजित की गई	मद सं. 4	गुंटूर, आंध्र प्रदेश में 100 बिस्तरों वाले क.रा.बी. अस्पताल के निर्माण हेतु सर्वेक्षण नं. 110/ओ, ग्राम-नदिम्पलेम, मंडल-प्रतिपादु में 6.35 एकड़ भूमि का निःशुल्क अधिग्रहण।	निगम ने आंध्र प्रदेश के गुंटूर में 100 बिस्तरों वाले क.रा.बी. अस्पताल के निर्माण हेतु सर्वेक्षण नं. 110/ओ, ग्राम-नदिम्पलेम, मंडल-प्रतिपादु में 6.35 एकड़ भूमि के निःशुल्क अधिग्रहण को मंजूरी दी।
3.	8 अक्टूबर, 2024 को क.रा.बी.नि. की 194वीं बैठक आयोजित की गई	मद सं. 5	01 डॉक्टर ईएसआई डिस्पेंसरी के निर्माण हेतु ग्राम कोडाई, परगना, तहसील और जिला फतेहपुर, उत्तर प्रदेश में 0.5 एकड़ भूमि का निःशुल्क अधिग्रहण।	निगम ने 01 डॉक्टर ईएसआई डिस्पेंसरी के निर्माण हेतु ग्राम कोडाई, परगना, तहसील और जिला फतेहपुर, उत्तर प्रदेश में 0.5 एकड़ भूमि के निःशुल्क अधिग्रहण को मंजूरी दी।
4.	8 अक्टूबर, 2024 को क.रा.बी.नि. की 194वीं बैठक आयोजित की गई	मद सं. 6	उत्तर प्रदेश के प्रतापगढ़ जिले के सदर तहसील, गोंडे परगना के ग्राम में 1.03 एकड़ या 4180 वर्ग मीटर भूमि का निःशुल्क अधिग्रहण।	निगम ने डीसीबीओ की स्थापना हेतु उत्तर प्रदेश के प्रतापगढ़ जिले के सदर तहसील, गोंडे परगना के ग्राम में 1.03 एकड़ या 4180 वर्ग मीटर भूमि के निःशुल्क अधिग्रहण को मंजूरी दी।
5.	8 अक्टूबर, 2024 को क.रा.बी.नि. की 194वीं बैठक आयोजित की गई	मद सं. 7	350 बिस्तरों वाले क.रा.बी. अस्पताल के निर्माण हेतु प्लॉट सं. एएम-24, वसुली, चाकन, पुणे, महाराष्ट्र में 32960 वर्ग मीटर (लगभग 8.14 एकड़) भूमि का अधिग्रहण।	निगम ने 350 बिस्तरों वाले क.रा.बी. अस्पताल के निर्माण हेतु प्लॉट सं. एएम-24, वसुली, चाकन, पुणे, महाराष्ट्र में 32960 वर्गमीटर (लगभग 8.14 एकड़) भूमि अधिग्रहण को मंजूरी दी।
6.	8 अक्टूबर, 2024 को क.रा.बी.नि. की 194वीं बैठक आयोजित की गई	पूरक मद सं. 1	एम्स भर्ती नीति के अनुरूप एनओआरसीईटी के माध्यम से नर्सिंग अधिकारी भर्ती हेतु 80:20 अनुपात में महिला-पुरुष आरक्षण का प्रस्ताव।	निगम ने एम्स भर्ती नीति के अनुरूप एनओआरसीईटी के माध्यम से नर्सिंग अधिकारी भर्ती के लिए 80:20 महिला-पुरुष आरक्षण के प्रस्ताव को मंजूरी दी।
7.	8 अक्टूबर, 2024 को क.रा.बी.नि. की 194वीं बैठक आयोजित की गई	पूरक मद सं. 2	क.रा.बी. औषधालय और शाखा कार्यालय के निर्माण हेतु ग्राम-झगरा, जिला धुबरी, असम में 0.63 एकड़ भूमि का निःशुल्क अधिग्रहण।	निगम ने क.रा.बी. औषधालय और शाखा कार्यालय के निर्माण हेतु ग्राम-झगरा, जिला धुबरी, असम में 0.63 एकड़ भूमि के निःशुल्क अधिग्रहण को मंजूरी दी।

## 7. IMPORTANT DECISIONS OF ESIC/SC/MBC

### 7.1 Important Decision of ESI Corporation

Two (02) meetings of ESI Corporation were held on 08.10.2024 & 19.12.2024 during the year 2024-2025 and the followings important decisions were taken during the meetings:

Sl. No.	Meeting Ref. No. & Date of Meeting	Agenda No.	Subject	Decision of the Corporation
1.	194 <sup>th</sup> Meeting of ESIC held on 8 <sup>th</sup> of October, 2024	Item No. 3	Extension of Atal Beemit Vyakti Kalyan Yojana for the period from 01.07.2024 to 30.06.2026	The Corporation approved the extension of Atal Beemit Vyakti Kalyan Yojana for the period from 01.07.2024 to 30.06.2026 and suggested that the scheme should be given wide publicity to create awareness.
2.	194 <sup>th</sup> Meeting of ESIC held on 8 <sup>th</sup> of October, 2024	Item No. 4	Acquisition of land measuring 6.35 acres at Survey No. 110/O Village-Nadimpalem, Mandal- Prathipadu, free of cost for construction of 100 bedded ESI Hospital at Guntur, Andhra Pradesh	The Corporation approved the acquisition of land measuring 6.35 acres at Survey No. 110/O Village-Nadimpalem, Mandal- Prathipadu, free of cost for construction of 100 bedded ESI Hospital at Guntur, Andhra Pradesh.
3.	194 <sup>th</sup> Meeting of ESIC held on 8 <sup>th</sup> of October, 2024	Item No. 5	Acquisition of land ad-measuring 0.5 acre at Village Kodhai, Pargana, Tehsil and District Fatehpur, Uttar Pradesh, free of cost for construction of 01 Doctor ESI Dispensary	The Corporation approved acquisition of land ad-measuring 0.5 acre at Village Kodhai, Pargana, Tehsil and District Fatehpur, Uttar Pradesh, free of cost for construction of 01 Doctor ESI Dispensary.
4.	194 <sup>th</sup> Meeting of ESIC held on 8 <sup>th</sup> of October, 2024	Item No. 6	Acquisition of land measuring 1.03 acres or 4180 sq. meters at Village, Gonde Pargana, Tehsil Sadar, District-Pratapgarh, Uttar Pradesh free of cost for setting up DCBO	The Corporation approved acquisition of land measuring 1.03 acres or 4180 sq. meters at Village, Gonde Pargana, Tehsil Sadar, District-Pratapgarh, Uttar Pradesh free of cost for setting up DCBO.
5.	194 <sup>th</sup> Meeting of ESIC held on 8 <sup>th</sup> of October, 2024	Item No. 7	Acquisition of land ad-measuring 32960 sqm. (8.14 acres approx.) at Plot No. AM-24, Vasuli, Chakan, Pune, Maharashtra for construction of 350 bedded ESI Hospital	The corporation approved the acquisition of land ad-measuring 32960 sqm. (8.14 acres approx.) at Plot No. AM-24, Vasuli, Chakan, Pune, Maharashtra for construction of 350 bedded ESI Hospital.
6.	194 <sup>th</sup> Meeting of ESIC held on 8 <sup>th</sup> of October, 2024	Suppl. Item No. 1	Proposal for an 80:20 Female-to-Male reservation for Nursing Officer recruitment through NORCET in line with the AIIMS recruitment policy	The Corporation approved the proposal for an 80:20 Female-to-Male reservation for Nursing Officer recruitment through NORCET in line with the AIIMS recruitment policy.
7.	194 <sup>th</sup> Meeting of ESIC held on 8 <sup>th</sup> of October, 2024	Suppl. Item No. 2	Acquisition of land ad-measuring 0.63 acre at Village-Jhagra, District Dhubri, Assam at free of cost for construction of ESI dispensary and Branch Office	The Corporation approved the acquisition of land ad-measuring 0.63 acre at Village-Jhagra, District Dhubri, Assam at free of cost for construction of ESI dispensary and Branch Office.



क्र. सं.	बैठक संदर्भ सं. एवं बैठक की तिथि	कार्यसूची सं.	विषय	निगम का निर्णय																
8.	8 अक्टूबर, 2024 को क.रा.बी.नि. की 194वीं बैठक आयोजित की गई	पूरक मद सं. 3	क.रा.बी.नि. आवासीय कॉलोनी, सेक्टर-56, नोएडा (उत्तर प्रदेश) में 717 नए स्टाफ क्वार्टरों का निर्माण	निगम ने क.रा.बी.नि. आवासीय कॉलोनी, सेक्टर-56, नोएडा (उत्तर प्रदेश) में 717 नए स्टाफ क्वार्टरों के निर्माण को मंजूरी दी।																
9.	8 अक्टूबर, 2024 को क.रा.बी.नि. की 194वीं बैठक आयोजित की गई	पूरक-3 मद सं. 1	मौजूदा क.रा.बी.नि. चिकित्सा महाविद्यालय में पैरा-मेडिकल और बीएससी (नर्सिंग) पाठ्यक्रम शुरू करना	निगम ने निम्नलिखित मौजूदा क.रा.बी.नि. चिकित्सा महाविद्यालय में पैरा-मेडिकल और बीएससी (नर्सिंग) पाठ्यक्रम शुरू करने के लिए सैद्धांतिक मंजूरी दे दी है: <table border="1" style="margin-left: 20px;"> <thead> <tr> <th>कॉलेज</th> <th>पाठ्यक्रम</th> </tr> </thead> <tbody> <tr> <td>क.रा.बी.नि. चि. महा. - अलवर</td> <td>पैरामेडिकल एवं बीएससी नर्सिंग</td> </tr> <tr> <td>क.रा.बी.नि. चि. महा. - बिहटा</td> <td>पैरामेडिकल एवं बीएससी नर्सिंग</td> </tr> <tr> <td>क.रा.बी.नि. चि. महा. - फरीदाबाद</td> <td>पैरामेडिकल एवं बीएससी नर्सिंग</td> </tr> <tr> <td>क.रा.बी.नि. चि. महा. - जोका</td> <td>पैरामेडिकल एवं बीएससी नर्सिंग</td> </tr> <tr> <td>क.रा.बी.नि. चि. महा. - के के नगर</td> <td>पैरामेडिकल एवं बीएससी नर्सिंग</td> </tr> <tr> <td>क.रा.बी.नि. चि. महा. - सनथनगर</td> <td>पैरामेडिकल एवं बीएससी नर्सिंग</td> </tr> <tr> <td>क.रा.बी.नि. चि. महा. - राजाजीनगर</td> <td>पैरामेडिकल</td> </tr> </tbody> </table>	कॉलेज	पाठ्यक्रम	क.रा.बी.नि. चि. महा. - अलवर	पैरामेडिकल एवं बीएससी नर्सिंग	क.रा.बी.नि. चि. महा. - बिहटा	पैरामेडिकल एवं बीएससी नर्सिंग	क.रा.बी.नि. चि. महा. - फरीदाबाद	पैरामेडिकल एवं बीएससी नर्सिंग	क.रा.बी.नि. चि. महा. - जोका	पैरामेडिकल एवं बीएससी नर्सिंग	क.रा.बी.नि. चि. महा. - के के नगर	पैरामेडिकल एवं बीएससी नर्सिंग	क.रा.बी.नि. चि. महा. - सनथनगर	पैरामेडिकल एवं बीएससी नर्सिंग	क.रा.बी.नि. चि. महा. - राजाजीनगर	पैरामेडिकल
कॉलेज	पाठ्यक्रम																			
क.रा.बी.नि. चि. महा. - अलवर	पैरामेडिकल एवं बीएससी नर्सिंग																			
क.रा.बी.नि. चि. महा. - बिहटा	पैरामेडिकल एवं बीएससी नर्सिंग																			
क.रा.बी.नि. चि. महा. - फरीदाबाद	पैरामेडिकल एवं बीएससी नर्सिंग																			
क.रा.बी.नि. चि. महा. - जोका	पैरामेडिकल एवं बीएससी नर्सिंग																			
क.रा.बी.नि. चि. महा. - के के नगर	पैरामेडिकल एवं बीएससी नर्सिंग																			
क.रा.बी.नि. चि. महा. - सनथनगर	पैरामेडिकल एवं बीएससी नर्सिंग																			
क.रा.बी.नि. चि. महा. - राजाजीनगर	पैरामेडिकल																			
10.	8 अक्टूबर, 2024 को क.रा.बी.नि. की 194वीं बैठक आयोजित की गई	पूरक-3 मद सं. 2	अखिल भारतीय आधार पर आयुष्मान भारत प्रधानमंत्री जन आरोग्य योजना (एबी-पीएमजेएवाई) के साथ क.रा.बी.नि. के कन्वरजेंस प्रोग्राम के तहत क.रा.बी.नि. लाभार्थियों को चिकित्सा देखभाल का प्रावधान	निगम ने अखिल भारतीय स्तर पर आयुष्मान भारत प्रधानमंत्री जन आरोग्य योजना (एबी-पीएमजेएवाई) के साथ क.रा.बी.नि. के कन्वरजेंस प्रोग्राम के अंतर्गत क.रा.बी.नि. लाभार्थियों को चिकित्सा देखभाल के प्रावधान को मंजूरी दी।																
11.	8 अक्टूबर, 2024 को क.रा.बी.नि. की 194वीं बैठक आयोजित की गई	पूरक-3 मद सं. 3	मुजफ्फरपुर, बिहार में रु. 1,11,54,000/- की लागत पर 100 बिस्तरों वाले क.रा.बी. अस्पताल के निर्माण के लिए मौजा-चधुवा, थाना नं. 265, खाता-1347, खसरा नं. 3359, मुजफ्फरपुर में 5.07 एकड़ भूमि का अधिग्रहण।	निगम ने मुजफ्फरपुर, बिहार में रु. 1,11,54,000/- की लागत पर 100 बिस्तरों वाले क.रा.बी. अस्पताल के निर्माण के लिए मौजा-चधुवा, थाना नं. 265, खाता-1347, खसरा नं. 3359, मुजफ्फरपुर में 5.07 एकड़ भूमि का अधिग्रहण को मंजूरी दी।																



Sl. No.	Meeting Ref. No. & Date of Meeting	Agenda No.	Subject	Decision of the Corporation																
8.	194 <sup>th</sup> Meeting of ESIC held on 8 <sup>th</sup> of October, 2024	Suppl. Item No. 3	Construction of 717 new Staff Quarters at ESIC Residential Colony, Sector-56, Noida (U.P)	The Corporation approved the construction of 717 new Staff Quarters at ESIC Residential Colony, Sector-56, Noida (U.P).																
9.	194 <sup>th</sup> Meeting of ESIC held on 8 <sup>th</sup> of October, 2024	Suppl.- III Item No. 1	Starting of Para-medical and B.Sc. (Nursing) Courses in existing ESIC Medical Colleges	The Corporation has given In-principal approval for starting of Para-medical and B.Sc. (Nursing) Courses in the following existing ESIC Medical Colleges: <table border="1" data-bbox="1053 725 1538 1389"> <thead> <tr> <th>College</th> <th>Courses</th> </tr> </thead> <tbody> <tr> <td>ESIC MC - Alwar</td> <td>Paramedical &amp; B. Sc. Nursing</td> </tr> <tr> <td>ESIC MC - Bihta</td> <td>Paramedical &amp; B. Sc. Nursing</td> </tr> <tr> <td>ESIC MC - Faridabad</td> <td>Paramedical &amp; B. Sc. Nursing</td> </tr> <tr> <td>ESIC MC - Joka</td> <td>Paramedical &amp; B. Sc. Nursing</td> </tr> <tr> <td>ESIC MC - K K Nagar</td> <td>Paramedical &amp; B. Sc. Nursing</td> </tr> <tr> <td>ESIC MC - Sanathnagar</td> <td>Paramedical &amp; B. Sc. Nursing</td> </tr> <tr> <td>ESIC MC - Rajajinagar</td> <td>Paramedical</td> </tr> </tbody> </table>	College	Courses	ESIC MC - Alwar	Paramedical & B. Sc. Nursing	ESIC MC - Bihta	Paramedical & B. Sc. Nursing	ESIC MC - Faridabad	Paramedical & B. Sc. Nursing	ESIC MC - Joka	Paramedical & B. Sc. Nursing	ESIC MC - K K Nagar	Paramedical & B. Sc. Nursing	ESIC MC - Sanathnagar	Paramedical & B. Sc. Nursing	ESIC MC - Rajajinagar	Paramedical
College	Courses																			
ESIC MC - Alwar	Paramedical & B. Sc. Nursing																			
ESIC MC - Bihta	Paramedical & B. Sc. Nursing																			
ESIC MC - Faridabad	Paramedical & B. Sc. Nursing																			
ESIC MC - Joka	Paramedical & B. Sc. Nursing																			
ESIC MC - K K Nagar	Paramedical & B. Sc. Nursing																			
ESIC MC - Sanathnagar	Paramedical & B. Sc. Nursing																			
ESIC MC - Rajajinagar	Paramedical																			
10.	194 <sup>th</sup> Meeting of ESIC held on 8 <sup>th</sup> of October, 2024	Suppl.- III Item No. 2	Provision of Medical care to ESIC Beneficiaries under convergence program of ESIC with Ayushman Bharat Pradhan Mantri Jan Arogya Yojna (AB-PMJAY) on Pan-India basis	The Corporation approved the provision of Medical care to ESIC Beneficiaries under convergence program of ESIC with Ayushman Bharat Pradhan Mantri Jan Arogya Yojna (AB-PMJAY) on Pan-India basis.																
11.	194 <sup>th</sup> Meeting of ESIC held on 8 <sup>th</sup> of October, 2024	Suppl.- III Item No. 3	Acquisition of land measuring 5.07 acre at Mauja-Chadhuva, Thana No.265, Khata-1347, Khasra No. 3359, Muzaffarpur at a cost of Rs. 1,11,54,000/- for construction of 100 bedded ESI Hospital at Muzaffarpur, Bihar	The Corporation approved the acquisition of land measuring 5.07 acre at Mauja-Chadhuva, Thana No.265, Khata-1347, Khasra No. 3359, Muzaffarpur at a cost of Rs. 1,11,54,000/- for construction of 100 bedded ESI Hospital at Muzaffarpur, Bihar.																



क्र. सं.	बैठक संदर्भ सं. एवं बैठक की तिथि	कार्यसूची सं.	विषय	निगम का निर्णय
12.	8 अक्टूबर, 2024 को क.रा.बी.नि. की 194वीं बैठक आयोजित की गई	पूरक-3 मद सं. 4	औरैया, उत्तर प्रदेश में डीसीबीओ के निर्माण के लिए ग्राम सेहुद, तहसील एवं जिला औरैया, उत्तर प्रदेश में 0.5 एकड़ (2020 वर्ग मीटर) भूमि का निःशुल्क अधिग्रहण।	निगम ने औरैया, उत्तर प्रदेश में डीसीबीओ के निर्माण के लिए ग्राम सेहुद, तहसील एवं जिला औरैया, उत्तर प्रदेश में 0.5 एकड़ (2020 वर्ग मीटर) भूमि के निःशुल्क अधिग्रहण को मंजूरी दी।
13.	8 अक्टूबर, 2024 को क.रा.बी.नि. की 194वीं बैठक आयोजित की गई	पूरक-4 मद सं. 1	मौजूदा क.रा.बी.नि. अस्पताल के बुनियादी ढांचे का उपयोग करके 10 नए क.रा.बी.नि. चिकित्सा महाविद्यालयों की स्थापना।	निगम ने मौजूदा ईएसआईसी अस्पताल के बुनियादी ढांचे का उपयोग करके निम्नलिखित 10 नए क.रा.बी.नि. चिकित्सा महाविद्यालयों की स्थापना को मंजूरी दी: <ol style="list-style-type: none"> <li>1. अंधेरी, मुंबई, महाराष्ट्र</li> <li>2. बसईदारापुर, नई दिल्ली</li> <li>3. बेलटोला, असम</li> <li>4. इंदौर, मध्य प्रदेश</li> <li>5. जयपुर, राजस्थान</li> <li>6. लुधियाना, पंजाब</li> <li>7. नरोदा/बापू नगर, गुजरात</li> <li>8. नोएडा, उत्तर प्रदेश</li> <li>9. रांची, झारखंड</li> <li>10. वाराणसी, उत्तर प्रदेश</li> </ol>

## 7.2 स्थायी समिति के महत्वपूर्ण निर्णय

वर्ष 2024-2025 के दौरान क.रा.बी. निगम की स्थायी समिति की पाँच (05) बैठकें आयोजित की गईं। इन बैठकों में लिए गए महत्वपूर्ण निर्णयों का विवरण इस प्रकार है:

क्र. सं.	बैठक संदर्भ सं. एवं बैठक की तिथि	कार्यसूची सं.	विषय	समिति का निर्णय
1.	23 सितंबर, 2024 को स्थायी समिति की 233वीं बैठक आयोजित की गई	मद सं. 3	फरीदाबाद में क.रा.बी.नि. चिकित्सा महाविद्यालय एवं अस्पताल में जमा पढ़ती के आधार पर अतिरिक्त 500 बिस्तरों (बिस्तरों की संख्या 650 से बढ़ाकर 1150 करना) के निर्माण के लिए पीएसयू/सीपीएसयू को परियोजना प्रबंधन सलाहकार (पीएमसी) के रूप में पीएसयू/सीपीएसयू की नियुक्ति हेतु न्यूनतम बोलीदाता की स्वीकृति।	स्थायी समिति ने फरीदाबाद में क.रा.बी.नि. चिकित्सा महाविद्यालय एवं अस्पताल में अतिरिक्त 500 बिस्तरों (बिस्तरों की संख्या 650 से बढ़ाकर 1150 करना) के निर्माण के लिए पीएसयू/सीपीएसयू को परियोजना प्रबंधन सलाहकार (पीएमसी) के रूप में नियुक्त करने के लिए सबसे कम बोली लगाने वाले मैसर्स एचएससीसी को स्वीकार करने संबंधी एजेंडे को मंजूरी दे दी है।
2.	23 सितंबर, 2024 को स्थायी समिति की 233वीं बैठक आयोजित की गई	मद सं. 4	हरियाणा के मानेसर (गुरुग्राम) में जमा पढ़ती के आधार पर 500 बिस्तरों वाले क.रा.बी. अस्पताल के निर्माण हेतु परियोजना प्रबंधन सलाहकार (पीएमसी) के रूप में पीएसयू/सीपीएसयू की नियुक्ति हेतु न्यूनतम बोलीदाता की स्वीकृति।	स्थायी समिति ने हरियाणा के मानेसर (गुरुग्राम) में 500 बिस्तरों वाले क.रा.बी. अस्पताल के निर्माण के लिए पीएसयू/सीपीएसयू को परियोजना प्रबंधन सलाहकार (पीएमसी) के रूप में नियुक्त करने के लिए सबसे कम बोली लगाने वाले मैसर्स एचएससीसी को स्वीकार करने संबंधी एजेंडे को मंजूरी दे दी है।

Sl. No.	Meeting Ref. No. & Date of Meeting	Agenda No.	Subject	Decision of the Corporation
12.	194 <sup>th</sup> Meeting of ESIC held on 8 <sup>th</sup> of October, 2024	Suppl.- III Item No. 4	Acquisition of land ad-measuring 0.5 acre (2020 sq. metre) at Village Sehud, Tehsil & District Auraiya, Uttar Pradesh, free of cost for construction of DCBO at Auraiya, Uttar Pradesh	The Corporation approved the acquisition of land ad-measuring 0.5 acre (2020 sq. metre) at Village Sehud, Tehsil & District Auraiya, Uttar Pradesh, free of cost for construction of DCBO at Auraiya, Uttar Pradesh.
13.	194 <sup>th</sup> Meeting of ESIC held on 8 <sup>th</sup> of October, 2024	Suppl.- IV Item No. 1	Establishment of 10 new ESIC Medical Colleges using existing ESIC hospital infrastructure.	The Corporation approved the establishment of following 10 new ESIC Medical Colleges using existing ESIC hospital infrastructure: <ol style="list-style-type: none"> <li>1. Andheri, Mumbai, Maharashtra</li> <li>2. Basaidarapur, New Delhi</li> <li>3. Beltola, Assam</li> <li>4. Indore, Madhya Pradesh</li> <li>5. Jaipur, Rajasthan</li> <li>6. Ludhiana, Punjab</li> <li>7. Naroda/Bapu Nagar, Gujarat</li> <li>8. Noida, Uttar Pradesh</li> <li>9. Ranchi, Jharkhand</li> <li>10. Varanasi, Uttar Pradesh</li> </ol>

## 7.2 Important Decisions of Standing Committee

Five (05) meetings of Standing Committee of ESI Corporation were held during the year 2024-2025. The detail of the important decisions taken during these meetings are as under:

Sl. No.	Meeting Ref. No. & Date of Meeting	Agenda No.	Subject	Decision of the Committee
1.	233 <sup>rd</sup> meeting of Standing Committee held on 23 <sup>rd</sup> of September, 2024	Item No. 3	Acceptance of lowest bidder for the engagement of PSUs/CPSUs as Project Management Consultant (PMC) for construction of additional 500 beds (enhancement of bed strength from 650 to 1150 beds) at ESIC Medical College and Hospital at Faridabad on deposit mode basis.	The Standing Committee approved the agenda regarding acceptance of lowest bidder, i.e. M/S HSCC, for the engagement of PSUs/CPSUs as Project Management Consultant (PMC) for construction of additional 500 beds (enhancement of bed strength from 650 to 1150 beds) at ESIC Medical College and Hospital at Faridabad.
2.	233 <sup>rd</sup> meeting of Standing Committee held on 23 <sup>rd</sup> of September, 2024	Item No. 4	Acceptance of lowest bidder for the engagement of PSUs/CPSUs as Project Management Consultant (PMC) for construction of 500 bedded ESI Hospital at Manesar (Gurugram), Haryana on deposit mode basis.	The Standing Committee approved the agenda regarding acceptance of lowest bidder, i.e. M/S HSCC, for the engagement of PSUs/CPSUs as Project Management Consultant (PMC) for construction of 500 bedded ESI Hospital at Manesar (Gurugram), Haryana.



क्र. सं.	बैठक संदर्भ सं. एवं बैठक की तिथि	कार्यसूची सं.	विषय	समिति का निर्णय
3.	23 सितंबर, 2024 को स्थायी समिति की 233वीं बैठक आयोजित की गई	मद सं. 7	कॉर्पोरेट बॉन्ड के लिए निकास नीति का निर्माण	स्थायी समिति ने एएए से नीचे की रेटिंग वाले कॉर्पोरेट बॉन्ड में निवेश से निकासी हेतु नीति निर्माण को मंजूरी दी।
4.	10 दिसंबर, 2024 को स्थायी समिति की 234वीं बैठक आयोजित की गई	पूरक मद सं. 3	विभिन्न कार्यों के लिए डिपॉजिट मोड आधार पर परियोजना प्रबंधन सलाहकार (पीएमसी) के रूप में पीएसयू/सीपीएसयू की नियुक्ति हेतु प्रकाशित निविदाओं को रद्द करना	स्थायी समिति ने विभिन्न कार्यों के लिए परियोजना प्रबंधन सलाहकार (पीएमसी) के रूप में पीएसयू/सीपीएसयू की नियुक्ति हेतु प्रकाशित निविदाओं को रद्द करने को मंजूरी दी क्योंकि एल-1 बोलीदाता द्वारा ऐसी दरें उद्धृत की गई थीं जिसमें काम पूरा करना संभव नहीं होता।
5.	19 मार्च 2025 को स्थायी समिति की 236वीं बैठक आयोजित की गई	मद सं. 5	पश्चिम बंगाल के गड़श्यामनगर में गैर-चिकित्सा फर्नीचर एवं उपकरणों तथा 32 आवासीय क्वार्टरों सहित 100 बिस्तरों वाले क.रा.बी.नि. अस्पताल के प्रस्तावित निर्माण के लिए प्रारंभिक अनुमान (पीई) को मंजूरी	स्थायी समिति ने पश्चिम बंगाल के गड़श्यामनगर में गैर-चिकित्सा फर्नीचर एवं उपकरणों और 32 आवासीय क्वार्टरों सहित 100 बिस्तरों वाले क.रा.बी.नि. अस्पताल के प्रस्तावित निर्माण के लिए प्रारंभिक अनुमान (पीई) को मंजूरी दी।
6.	19 मार्च 2025 को स्थायी समिति की 236वीं बैठक आयोजित की गई	मद सं. 6	सेक्टर-2, फेज-1, आईएमटी बावल, हरियाणा में चालू 100 बिस्तरों वाले क.रा.बी.नि. अस्पताल के निर्माण में अतिरिक्त 50 बिस्तरों वाले ट्रॉमा सेंटर की स्थापना हेतु अनुपूरक अनुमान को मंजूरी	स्थायी समिति ने सेक्टर-2, फेज-1, आईएमटी बावल, हरियाणा में चालू 100 बिस्तरों वाले क.रा.बी.नि. अस्पताल के निर्माण में अतिरिक्त 50 बिस्तरों वाले ट्रॉमा सेंटर की स्थापना के लिए अनुपूरक अनुमान को मंजूरी दी।

### 7.3 चिकित्सा हितलाभ परिषद

केंद्र सरकार द्वारा गठित चिकित्सा हितलाभ परिषद (एमबीसी) क.रा.बी. योजना के तहत चिकित्सा हितलाभों के प्रशासन से संबंधित मामलों पर एक सलाहकार निकाय है। एमबीसी की अंतिम बैठक (86वीं बैठक) 18.10.2024 को क.रा.बी.नि. मुख्यालय, नई दिल्ली में आयोजित की गई थी। 86वीं बैठक में चार एजेंडा मदों पर विचार-विमर्श किया गया:-

- एजेंडा मद सं. 01: क.रा.बी.नि. में कॉमन सपोर्ट मिशन (सीएसएम) का कार्यान्वयन
- एजेंडा मद सं. 02: क.रा.बी.नि. का पीएमजेएवाई के साथ अभिसरण
- एजेंडा मद सं. 03: वार्षिक निवारक स्वास्थ्य जांच एवं जागरूकता शिविर
- एजेंडा मद सं. 04: क.रा.बी.नि. में सेवा स्तर बेंचमार्क (एसएलबी) का कार्यान्वयन

### 7.4 क्षेत्रीय बोर्ड बैठकें

क्षेत्रीय बोर्ड और स्थानीय समितियों का गठन जमीनी स्तर पर किया जाता है। वर्तमान में 29 क्षेत्रीय बोर्ड और 238 स्थानीय समितियाँ अस्तित्व में हैं। वर्ष 2024-25 के दौरान 18 क्षेत्रीय बोर्ड बैठकें आयोजित की गईं।

Sl. No.	Meeting Ref. No. & Date of Meeting	Agenda No.	Subject	Decision of the Committee
3.	233 <sup>rd</sup> meeting of Standing Committee held on 23 <sup>rd</sup> of September, 2024	Item No. 7	Formulation of Exit Policy for Corporate Bonds.	Standing Committee approved the formulation of policy for Exit from investment in Corporate Bonds whose ratings goes below AAA.
4.	234 <sup>th</sup> meeting of Standing Committee held on 10 <sup>th</sup> of December, 2024	Suppl. Item No. 3	Cancellation of tenders published for engagement of PSUs/CPSUs as Project Management Consultant (PMC) for various works on deposit mode basis.	Standing Committee approved the cancellation of tenders published for engagement of PSUs/CPSUs as Project Management Consultant (PMC) for various works due to quoting of such rates, by the L-1 bidder in which it would not have been feasible to complete the work.
5.	236 <sup>th</sup> meeting of Standing Committee held on 19 <sup>th</sup> of March, 2025	Item No. 5	Approval of Preliminary Estimate (PE) for the proposed construction of 100 bedded ESIC Hospital along with non-medical furniture & Equipment and 32 residential Qtrs. at Garshyamnagar, West Bengal.	Standing Committee approved the Preliminary Estimate (PE) for the proposed construction of 100 bedded ESIC Hospital along with non-medical furniture & Equipment and 32 residential Qtrs. at Garshyamnagar, West Bengal
6.	236 <sup>th</sup> meeting of Standing Committee held on 19 <sup>th</sup> of March, 2025	Item No. 6	Approval of the Supplementary Estimate for setting up of additional 50 bedded Trauma Center facility in the ongoing construction of 100 bedded ESIC Hospital at Sec-2, Phase-1, IMT Bawal, Haryana.	Standing Committee approved the Supplementary Estimate for setting up of additional 50 bedded Trauma Center facility in the ongoing construction of 100 bedded ESIC Hospital at Sec-2, Phase-1, IMT Bawal, Haryana.

### 7.3 Medical Benefit Council

The Medical Benefit Council (MBC) constituted by the Central Government is an advisory body on matters related to the administration of medical benefits under the ESI Scheme. The last meeting (86<sup>th</sup> Meeting) of the MBC was held on 18.10.2024 at ESIC Hqrs., New Delhi. The four agenda items deliberated in the 86<sup>th</sup> Meeting were :-

- Agenda Item no. 01: Implementation of Common Support Mission (CSM) in ESIC
- Agenda Item no. 02: Convergence of ESIC with PMJAY
- Agenda Item no. 03: Annual Preventive Health Check-up and Awareness Camp
- Agenda Item no. 04: Implementation of Service Level Benchmark (SLB) in ESIC

### 7.4 Regional Board Meetings

Regional Boards and Local Committees are constituted at the grass root level. At present, 29 Regional Boards and 238 Local Committees are in existence. During the year 2024-25, 18 Regional Board Meetings were held.



## 8. प्रशासन

### 8.1 स्थापना:-

कर्मचारी राज्य बीमा निगम का मुख्यालय नई दिल्ली में स्थित है और संपूर्ण देश में इसके 24 क्षेत्रीय कार्यालय, 41 उप-क्षेत्रीय कार्यालय तथा 7 शिविर-सह-संपर्क कार्यालय हैं। इसके अलावा बीमित व्यक्तियों को नकद हितलाभ देने के लिए 612 शाखा कार्यालय तथा 116 औषधालय-सह-शाखा कार्यालयों को स्थापित किया गया है।

### 8.2 कर्मचारी संख्या:-

दिनांक 31.03.2025 तक की स्थिति के अनुसार, निगम में अधिकारियों (महानिदेशक, वित्त आयुक्त एवं मुख्य सतकर्ता अधिकारी सहित) तथा स्टाफ की कुल संस्वीकृत संख्या 22298 है। इसमें चिकित्सा एवं पैरा-चिकित्सा तथा नर्सिंग स्टाफ तथा राज्य सरकारों के प्रत्यक्ष नियंत्रण में आने वाले कर्मचारी शामिल नहीं हैं।

### 8.3 अनुसूचित जातियों और अनुसूचित जनजातियों का प्रतिनिधित्व

अधिकारियों और कर्मचारियों की कुल संख्या और उम्मीदवारों द्वारा भरी गई रिक्तियों से संबंधित जानकारी कैलेंडर वर्ष 2024 (01.01.2025) के लिए परिशिष्ट: VIII में दी गई है।

### 8.4 प्रशासनिक व्यय

क.रा.बी. अधिनियम की धारा 28-ए के अनुसार प्रशासनिक व्ययों पर खर्च की जाने वाली निगम की आय की प्रतिशतता इस प्रकार होनी चाहिए जो केन्द्र सरकार द्वारा निर्धारित हो। केन्द्र सरकार ने क.रा.बी. (केन्द्रीय) नियमावली, 1950 के नियम 31-क के अंतर्गत प्रशासनिक व्ययों की प्रतिशतता वर्ष 1997-98 से कुल राज्य आय का 15 प्रतिशत निर्धारित की है। वर्ष 2019-20 से 2024-25 के दौरान कुल राजस्व आय के प्रतिशत के रूप में प्रशासनिक व्यय निम्नानुसार है:

	2019-20	2020-21	2021-22	2022-23	2023-24	2024-25
कुल राजस्व आय के संबंध में प्रशासनिक व्यय की प्रतिशतता	7.79%	6.98%	6.04%	5.37%	7.84%	10.60%

### 8.5 भर्ती गतिविधियाँ

भर्ती प्रभाग की गतिविधियों में मुख्य रूप से डीन, शिक्षण संकायों, डॉक्टरों और विशेषज्ञ डॉक्टरों, पैरामेडिकल एवं नर्सिंग, प्रशासनिक और तकनीकी संवर्गों में रिक्तियों के लिए भर्ती और चयन करना शामिल है जिसके लिए यूपीएससी के परामर्श की आवश्यकता नहीं होती है। भर्ती प्रभाग विज्ञापन प्रकाशित करता है और परीक्षाएँ एवं साक्षात्कार आयोजित करता है तथा परिणामों का संकलन, घोषणा और प्रकाशन करता है।

वर्ष 2024-25 के दौरान भर्ती प्रभाग ने क.रा.बी. निगम में विभिन्न संवर्गों में रिक्त पदों को भरने के लिए कई भर्ती अभियान चलाए जिसके परिणामस्वरूप बड़ी संख्या में रिक्तियों को भरने के लिए पूरे वर्ष में बड़ी संख्या में परीक्षाएँ और साक्षात्कार आयोजित किए गए जिनका विवरण नीचे दिया गया है:

क्रम सं.	संवर्ग/पद	रिक्तियों की संख्या	भर्ती की स्थिति
1	ईएसआईसी पीजीआईएमएसआर और ईएसआईसी मेडिकल कॉलेजों के लिए शिक्षण संकाय (सहायक प्रोफेसर) की भर्ती	287	विज्ञापन 13.12.2024 को जारी किया गया तथा अंतिम तिथि 31.01.2025 थी। 2528 आवेदनों में से 1658 अभ्यर्थी साक्षात्कार के लिए योग्य पाए गए हैं। भर्ती प्रक्रियाधीन है।

## 8. ADMINISTRATION

### 8.1 Establishment

The ESI Corporation, with its headquarters located at New Delhi, has a large number of field offices throughout the country. These include 24 Regional Offices, 41 Sub-Regional Offices, 7 Camp-Cum-Liaison Offices, 612 Branch Offices and 116 Dispensary-Cum-Branch Office (DCBOs).

### 8.2 Staff Strength

The total sanctioned strength of officers (including Director General, Financial Commissioner and Chief Vigilance Officer) and Staff in the Corporation as on 31.03.2025 was 22298. This excludes the Medical, Paramedical and Nursing staff as well as staff under the direct control of State Governments.

### 8.3 Representation of Scheduled Castes and Scheduled Tribes

The information relating to total number of officers and employees and the vacancies filled by candidates is indicated in **Appendix-VIII** for the calendar year 2024 (01.01.2025).

### 8.4 Administrative Expenses

Section 28-A of the ESI Act provides that the percentage of income of the Corporation, which may be spent for the administrative expenses shall be such as may be prescribed by the Central Government. The Central Government has fixed the percentage of the administrative expenses under Rule 31-A of ESI (Central) Rules, 1950 as 15% of total revenue income with effect from the year 1997-98. The administrative expenditure as a percentage of the total revenue income during the year 2019-20 to 2024-25 works out as under:

	2019-20	2020-21	2021-22	2022-23	2023-24	2024-25
Percentage of Administrative Expenditure in relation to total Revenue income	7.79%	6.98%	6.04%	5.37%	7.84%	10.60%

### 8.5 Recruitment Activities

The activities of Recruitment Division mainly involve conduct of recruitment and selection for vacancies in Dean, Teaching Faculties, Doctors and Specialist Doctors, Paramedical & Nursing, Administrative and Technical cadres for which consultation of UPSC is not needed. The Recruitment Division publishes advertisements, holds Examinations and Interviews, compile, declare and publishes the results.

During the year 2024-25, the Recruitment Division took up multiple recruitment drives to fill up vacant posts in various cadres in ESIC proactively, as a result of which a significant number of examinations and interviews were conducted throughout the year to fill up huge number of vacancies as detailed hereunder:

Sl. No.	Cadre/Post	No. of Vacancies	Status of Recruitment
1	Recruitment of Teaching Faculty (Assistant Professor) for ESIC PGIMSRs and ESIC Medical Colleges	287	Advertisement released on 13.12.2024 with closing date 31.01.2025. Out of 2528 applications, 1658 candidates have been found eligible for interview. Recruitment is under process.



क्रम सं.	संवर्ग/पद	रिक्तियों की संख्या	भर्ती की स्थिति
2	बीमा चिकित्सा अधिकारी ग्रेड II की भर्ती सीएमएसई 2022 और 2023 की सार्वजनिक प्रकटीकरण सूची	608	विज्ञापन 16.12.2024 को जारी किया गया तथा अंतिम तिथि 31.01.2025 थी। अंतिम रूप से 388 अभ्यर्थियों का चयन किया गया। भर्ती प्रक्रिया पूरी हो गई है।
3	एम्स, सीआरई-2024 के माध्यम से नर्सिंग अधिकारी ग्रेड बी की भर्ती	573	विज्ञापन 07.01.2025 को जारी किया गया। एम्स द्वारा लिखित परीक्षा 26.02.2025 से 28.02.2025 तक आयोजित की गई। भर्ती पूरी हो गई है।
4	एम्स, सीआरई-2024 के माध्यम से पैरामेडिकल ग्रेड सी (13 संवर्गों के लिए) की भर्ती	1206	विज्ञापन 07.01.2025 को जारी किया गया। एम्स द्वारा लिखित परीक्षा 26.02.2025 से 28.02.2025 तक आयोजित की गई। भर्ती पूरी हो गई है।
5	सीमित विभागीय प्रतियोगी परीक्षा 2025	सा.सु.अ.-367 सहायक-500 यूडीसी-802 पीए-92 एलडीसी-452	22.11.2024 को नोटिस जारी किया गया। आईबीपीएस द्वारा सीबीटी का आयोजन 5 जुलाई, 2025 को किया गया। सीएसटी/एसटी का आयोजन क.रा.बी. निगम द्वारा 6 जुलाई, 2025 को किया गया। परिणाम प्रक्रियाधीन है।
6	एसएससी के माध्यम से मल्टी-टास्किंग स्टाफ की भर्ती	1257	एसएससी द्वारा 27.06.2024 को विज्ञापन जारी किया गया। परीक्षा नवंबर 2024 में आयोजित की गई। परिणाम 12.03.2025 को घोषित किया गया। ईएसआईसी के लिए अंतिम रूप से 1251 उम्मीदवारों का चयन किया गया।
7	मौजूदा स्टेनोग्राफर्स के लिए एडवांस इंक्रिमेंट टेस्ट		एडवांस इंक्रिमेंट टेस्ट 24.10.2024 को आयोजित किया गया था। परिणाम 03.01.2025 को घोषित किया गया।
8	खेल कोटे के अंतर्गत अनुकंपा आधार पर यूडीसी के पद पर नियुक्त कर्मचारियों के लिए अर्धवार्षिक कंप्यूटर कौशल परीक्षा		अर्धवार्षिक कंप्यूटर कौशल परीक्षा 18.09.2024 और 27.02.2025 को आयोजित की गई। परिणाम क्रमशः 06.11.2024 और 18.03.2025 को घोषित किया गया।

## 8.6 प्रबंधन सेवा एकक

### 1. ईएसआईसी में आईएसओ प्रमाणन

कार्यालयों/इकाइयों को गुणवत्तापूर्ण सेवाओं के लिए अपना ऑडिट कराने और गुणवत्ता प्रबंधन सेवाओं (क्यूएमएस) के नवीनतम संस्करण के तहत प्रमाणित होने का निर्देश दिया गया। रिपोर्ट के तहत वर्ष में कुल 59 इकाइयों को आईएसओ प्रमाणपत्र प्रदान किया गया है।

### 2. संसद सदस्य/ अति विशिष्ट व्यक्ति का संदर्भ

प्रबंधन सेवा एकक (प्र.से.ए.) क.रा.बी.निगम मुख्यालय के विभिन्न प्रभागों/शाखाओं द्वारा अति विशिष्ट व्यक्ति संदर्भों के उत्तर के लिए समन्वय करती है। 136 संसद सदस्य/ अति विशिष्ट व्यक्ति से संबंधित संदर्भों के मामलों का उचित नवाचार के अनुसार निपटान किया गया है।



Sl. No.	Cadre/Post	No. of Vacancies	Status of Recruitment
2	Recruitment of Insurance Medical Officer Gr. II Public Disclosure List of CMSE 2022 and 2023.	608	Advertisement released on 16.12.2024 with closing dated 31.01.2025. 388 candidates were finally selected. Recruitment Process is completed.
3	Recruitment of Nursing Officer Grade B through AIIMS, CRE-2024.	573	Advertisement released on 07.01.2025. Written Examination conducted by AIIMS from 26.02.2025 to 28.02.2025. Recruitment is completed.
4	Recruitment of Paramedical Gr. C (for 13 cadres) through AIIMS, CRE-2024	1206	Advertisement released on 07.01.2025. Written Examination conducted by AIIMS from 26.02.2025 to 28.02.2025. Recruitment is completed.
5	Limited Departmental Competitive Examination 2025	SSO-367 Assistant-500 UDC-802 PA-92 LDC-452	Notice issued on 22.11.2024. CBT has been conducted by IBPS on 5 <sup>th</sup> July, 2025. CST/ST has been conducted by ESIC on 6 <sup>th</sup> July, 2025. Result is under process.
6	Recruitment of Multi-Tasking Staff through SSC.	1257	Advertisement released on 27.06.2024 by SSC. Exam conducted in November 2024. Result declared on 12.03.2025. 1251 candidates finally selected for ESIC.
7	Advance Increment Test for existing Stenographers		Advance Increment Test was conducted on 24.10.2024. Result declared on 03.01.2025
8	Half Yearly computer Skill Test for Employees appointed to the post of UDC on the Compassionate Ground under Sports Quota		Half Yearly Computer Skill Test held on 18.09.2024 and 27.02.2025. Result declared on 06.11.2024 and 18.03.2025 respectively.

## 8.6 Management Service Unit

### 1. ISO Certification in ESIC

The offices/units were directed to get themselves audited for quality services and get certified under the latest version of Quality Management Services (QMS). Total 59 Nos. of units have been awarded with ISO Certificate, in the year under report.

### 2. MP/VIP Reference

The Management Service Unit (MSU) coordinates for reply to the VIP references by different divisions/ branches of ESIC, Headquarter. 136 No. of MP/VIP references have been disposed of as per due protocol.



### 3. उत्पादकता संबद्ध बोनस

क.रा.बी.निगम के कर्मिकों के लिए वर्ष 2023-24 के लिए उत्पादकता संबद्ध बोनस (पी.एल.बी) की गणना की गई है।

### 4. नागरिक/ग्राहक चार्टर की समीक्षा

वर्ष 2024 के लिए कर्मचारी राज्य बीमा निगम के नागरिक/ग्राहक चार्टर को परिशोधित किया गया है।

### 5. पीएम गतिशक्ति-एनएमपी

पीएम गतिशक्ति की बारह (12) डाटा लेयर की पहचान की गई है, और पीएमजीएस एनएमपी पर बारह (12) डाटा लेयर्स को मैप किया गया है।

### 6. गतिविधि सूची

कर्मचारी राज्य बीमा निगम मुख्यालय की सभी शाखाओं की गतिविधि सूची को परिशोधित और प्रकाशित किया गया है तथा कर्मचारी राज्य बीमा निगम की सभी इकाइयों को वितरित किया गया है।

### 7. गुणवत्ता सुधार हेतु ईएसआईसी मुख्यालय और क्षेत्रीय इकाइयों में गुणवत्ता मंडलों की स्थापना

ईएसआईसी मुख्यालय और क्षेत्रीय इकाइयों में गुणवत्ता मंडलों की स्थापना से हितधारकों की संतुष्टि का स्तर बढ़ेगा, शिकायतों में काफी कमी आएगी, निगम की छवि में सुधार होगा, कर्मचारियों की भागीदारी और कार्य संतुष्टि में सुधार होगा, कर्मचारियों के समस्या-समाधान कौशल में वृद्धि होगी, उत्पादकता में सुधार होगा, सभी स्तरों पर कर्मचारियों का तनाव कम होगा, सेवा की लागत कम होगी, आदि।

### 8. ईएसआईसी मुख्यालय में चिकित्सा आयुक्तों का डीओपी

चिकित्सा आयुक्त (चिकित्सा प्रशासन), चिकित्सा आयुक्त (चिकित्सा सेवाएं), चिकित्सा आयुक्त (आयुष), चिकित्सा आयुक्त (चिकित्सा शिक्षा) और चिकित्सा आयुक्त (प्रापण प्रकोष्ठ) के पद के अधिकारियों की शक्तियों के प्रत्यायोजन को अंतिम रूप दिया गया।

### 9. आंचलिक बीमा आयुक्तों/ आंचलिक चिकित्सा आयुक्तों के काम को सुव्यवस्थित करना

आंचलिक बीमा आयुक्तों/आंचलिक चिकित्सा आयुक्तों के कार्यालय के कामकाज को सुचारू करने के लिए महानिदेशक की सहायता के उद्देश्य से, मुख्यालय में बीमा आयुक्त (हितलाभ), आंचलिक बीमा आयुक्तों के संबंध में समन्वय अधिकारी होंगे और मुख्यालय में चिकित्सा आयुक्त (चिकित्सा सेवाएं), आंचलिक चिकित्सा आयुक्तों के संबंध में समन्वय अधिकारी होंगे। इस संबंध में प्रबंधन सेवा इकाई द्वारा एक पत्र जारी किया गया है।

### 10. प्रबंधन सेवा एकक माननीय श्रम और रोजगार मंत्री, भारत सरकार और सचिव, श्रम और रोजगार मंत्री, भारत सरकार द्वारा आयोजित की जाने वाली बैठकों के लिए भी समन्वय करता है।

## 8.7 सूचना एवं संप्रेषण प्रौद्योगिकी

कर्मचारी राज्य बीमा निगम ने मजबूत सूचना एवं संप्रेषण प्रौद्योगिकी (आईसीटी) पहलों के कार्यान्वयन के माध्यम से डिजिटल बदलाव लाने में उल्लेखनीय प्रगति की है। इन प्रयासों से महत्वपूर्ण प्रक्रियाओं का सुगम डिजिटलीकरण संभव हुआ है जिसके परिणामस्वरूप मैन्युअल कागजी कार्रवाई और परिचालन संबंधी अक्षमताओं में काफी कमी आई है। आधुनिक डिजिटल अवसंरचना ने बीमित व्यक्तियों, नियोक्ताओं और क.रा.बी. निगम कर्मियों सहित सभी प्रमुख पणधारकों के लिए सेवा वितरण को और अधिक आसान बनाया है।

उपयोगकर्ता-केंद्रित ऑनलाइन पोर्टल और मोबाइल एप्लिकेशन की शुरुआत से हितलाभार्थियों की पात्रताओं और स्वास्थ्य सेवा संबंधी सेवाओं तक सुविधाजनक और वास्तविक समय पर पहुँच प्रदान करके उन्हें और अधिक सशक्त बनाया है। इन प्लेटफार्मों ने प्रणाली के भीतर पारदर्शिता, जवाबदेही और सुगमता को बढ़ाया है।

इसके अलावा, प्रौद्योगिकी-संचालित अधिशासन पर क.रा.बी. निगम के विशेष ध्यान ने इसकी डाटा विश्लेषण क्षमताओं को मजबूत किया है। डाटा-आधारित निर्णय लेने की दिशा में यह बदलाव योजना की परिचालन प्रभावशीलता, नीतिगत जवाबदेही और दीर्घकालिक स्थिरता में सुधार लाने में योगदान दे रहा है। कुल मिलाकर, ये उपाय राष्ट्रीय उद्देश्यों के अनुरूप सेवा वितरण को बेहतर बनाने और ई-गवर्नेंस को आधुनिक बनाने के लिए डिजिटल नवाचार का लाभ उठाने की क.रा.बी. निगम की प्रतिबद्धता को रेखांकित करते हैं।

### 3. Productivity Linked Bonus

Productivity Linked Bonus (PLB) has been calculated for employees of ESIC for the year 2023-24.

### 4. Review of Citizen/Clients Charter

Citizen's / Clients Charter of ESIC for the year 2024 has been revised.

### 5. PM GatiShakti -NMP

Twelve(12) data layers of PM GatiShakti have been identified, and Twelve (12) data layers have been mapped on PMGS NMP.

### 6. Activity list

Activity list of all the branches of ESIC HQ has been revised, published and distributed to all units of ESIC.

### 7. Setting up of Quality Circles at ESIC Hqrs and field units for quality improvements

Setting up of Quality Circles at ESIC Hqrs and field units to enhance stakeholder satisfaction levels, reduce grievances to a great extent, enhance the image of the Corporation, improve employee participation and job satisfaction, enhance the problem- solving skills of the employees, improve productivity, reduce employee stress at all levels, reduce cost of service, etc.

### 8. DoP of Medical Commissioners at ESIC Hqrs.

DoP was finalised in respect of officers in the post of Medical Commissioner (Medical Administration), Medical Commissioner (Medical Services), Medical Commissioner (AYUSH), Medical Commissioner (Medical Education) and Medical Commissioner(Procurement).

### 9. Streamlining the work of Zonal ICs/ Zonal MCs

To streamline the functioning of Offices of Zonal Insurance Commissioners /Zonal Medical Commissioners, the Insurance Commissioner (Benefit) at HQ shall be coordinating officer in r/o Zonal Insurance Commissioners and Medical Commissioner (Medical Services) at HQ shall be coordinating officer in respect of Zonal Medical Commissioners for the purpose of assisting the Director General at Hqrs office. A communication in this regard has been issued by MSU.

10. The MSU also coordinates for the meetings to be held by the Hon'ble Minister of Labour & Employment, Govt. of India and by the Secretary, Labour & Employment, Govt. of India.

## 8.7 Information and Communication Technology

The Employees' State Insurance Corporation has made significant strides in digital transformation through the implementation of robust ICT initiatives. These efforts have led to the seamless digitization of critical processes, resulting in substantial reductions in manual paperwork and operational inefficiencies. The enhanced digital infrastructure has improved the ease of service delivery for all key stakeholders, including Insured Persons, Employers, and ESIC personnel.

The launch of user-centric online portals and mobile applications has further empowered beneficiaries by enabling convenient and real-time access to entitlements and healthcare-related services. These platforms have enhanced transparency, accountability, and accessibility within the system.

Moreover, ESIC's focus on technology-driven governance has strengthened its data analytics capabilities. This shift towards data-informed decision-making is contributing to improved operational effectiveness, policy responsiveness, and long-term sustainability of the scheme. Collectively, these measures underscore ESIC's commitment to leveraging digital innovation to enhance service delivery and modernize e-Governance in alignment with national objectives.



## • परियोजना 'पंचदीप' के अंतर्गत आईटी अवसंरचना का उन्नयन

पंचदीप 1.0 के अंतर्गत चल रहे अवसंरचना और नेटवर्क उन्नयन के एक भाग के रूप में इस अवधि के दौरान कई संवर्द्धन सफलतापूर्वक पूरे किए गए हैं। इनमें हार्डवेयर उन्नयन, नेटवर्क सुधार (जैसे उच्च क्षमता वाले स्विच, लिनक लोड बैलेंसर, सर्वर लोड बैलेंसर, कोर स्विच और एंड-पॉइंट बैंडविड्थ में वृद्धि), डाटा सेंटर सुरक्षा स्थिति उन्नयन (जैसे फ़ायरवॉल, एनआईपीएस, डब्ल्यूएएफ, एंटी-डीडीओएस), भंडारण क्षमता में वृद्धि तथा उन्नत प्रदर्शन एवं अनुप्रयोग सुरक्षा उपकरणों जैसे क्रमशः लोड रनर, एसएएसटी और डीएएसटी, का इस्तेमाल शामिल हैं।

## • धन्वंतरि एप्लिकेशन/मॉड्यूल में सुधार के उपाय

धन्वंतरि मॉड्यूल (स्वास्थ्य सूचना प्रणाली एप्लिकेशन) में अस्पतालों, औषधालयों, ओपीडी, आईपीडी, प्रयोगशालाओं और इमेजिंग सेवाओं से संबंधित सभी सेवाएँ शामिल हैं। यह पिछले केस हिस्ट्री और प्राप्त उपचार सहित रोगी रिकॉर्ड तक पहुँच में सुधार करके अस्पतालों और औषधालयों को बेहतर बनाता है जिससे रोगी प्रबंधन अधिक कुशल हो जाता है। अब इसका उपयोग क.रा.बी. निगम अस्पतालों और औषधालयों में व्यापक रूप से किया जा रहा है। प्रमुख अस्पतालों में दूरस्थ परामर्श और अनुवर्ती कार्रवाई की सुविधा प्रदान करते हुए टेली-मेडिसिन सुविधा भी लागू की गई है। दवाओं की घर तक डिलीवरी भी क.रा.बी. निगम की एक अनूठी पहल है।

## • क.रा.बी. निगम ने वर्ष 2024-25 में निम्नलिखित आईसीटी पहलों को क्रियान्वित किया है।

- विभिन्न संवर्गों के लिए स्थानांतरण मॉड्यूल का विकास:** डॉक्टरों, पैरामेडिकल, नर्सिंग स्टाफ आदि के साथ-साथ ग्रुप क, ख और ग के गैर-चिकित्सा कर्मचारियों सहित विभिन्न संवर्गों और समूहों के लिए स्थानांतरण मॉड्यूल विकसित किए गए हैं। अंतर-क्षेत्रीय और अंतःक्षेत्रीय स्थानांतरणों के लिए नई स्थानांतरण नीतियों के अनुसार स्थानांतरण मॉड्यूल विकसित किए गए हैं। मॉड्यूल में 'चॉइस स्टेशन भरने' से लेकर 'समिति के अंतिम निर्णय' तक की विशेषताएँ हैं जो पूर्ण स्वचालित कार्य प्रवाह की आवश्यकताओं को पूरा करते हैं और सभी अनुभागों में कागज रहित कार्य को पूरा करते हैं।
- प्रधानमंत्री जन आरोग्य योजना (पीएमजेएवाई) के साथ एकीकरण:** पीएमजेएवाई के साथ क.रा.बी. निगम आईटी एप्लिकेशन का तकनीकी एकीकरण तीन स्थानों के लिए पायलट आधार पर पूरा हो गया है। यह एकीकरण पीएमजेएवाई के अंतर्गत आने वाले अस्पतालों में क.रा.बी.नि. लाभार्थियों के लिए स्वास्थ्य सेवाओं के कवरेज के विस्तार को सुगम बनाएगा।
- सुझाव और प्रतिक्रिया के लिए डैशबोर्ड:** सुझाव और प्रतिक्रिया के लिए डैशबोर्ड दिनांक 01.06.2024 को शुरू किया गया था जो हितलाभार्थियों को क.रा.बी. निगम/क.रा.बी. योजना अस्पतालों से चिकित्सा हितलाभ प्राप्त करते समय अपने अनुभव साझा करने की अनुमति देता है। साथ ही, एसएमएस के माध्यम से सुझाव और प्रतिक्रियाएँ मांगी जा रही हैं।
- क.रा.बी. निगम की ई-गवर्नेंस परियोजना - "पंचदीप" का संस्करण 1.0 से 2.0 में रूपांतरण:** स्थायी समिति ने अपनी 231वीं बैठक में "क.रा.बी. निगम की ई-गवर्नेंस परियोजना - पंचदीप को संस्करण 1.0 से 2.0 में बदलने के लिए परामर्शदात्री संस्था" के लिए कार्य सौंपने को मंजूरी दी। तदनुसार, नियुक्त परामर्शदाता संस्था ने 24.06.2024 को परियोजना शुरू कर दी।
- साइबर सुरक्षा पहल/उपाय:** क.रा.बी. निगम की आईटी प्रणालियों का लचीलापन बढ़ाने और साइबर सुरक्षा प्रोटोकॉल का कड़ाई से पालन सुनिश्चित करने के लिए एनआईसी, इलेक्ट्रॉनिकी और सूचना प्रौद्योगिकी मंत्रालय (एमईआईटीवाई) और गृह मंत्रालय द्वारा जारी दिशा-निर्देशों को सभी क्षेत्र इकाइयों और क.रा.बी. निगम कर्मियों तक व्यवस्थित रूप से प्रसारित किया जा रहा है। इन दिशानिर्देशों का संगठनात्मक और व्यक्तिगत दोनों स्तरों पर पूरी निष्ठा से पालन किया जाना है।

अनुपालन की निगरानी के लिए क्षेत्रीय कार्यालयों से नियमित रिपोर्टें मांगी जा रही हैं जिससे निर्धारित साइबर सुरक्षा उपायों के पालन की केंद्रीकृत निगरानी और मूल्यांकन संभव हो सके।

इसके अतिरिक्त, साइबर जागरूकता की संस्कृति को बढ़ावा देने और भारत सरकार के प्रोटोकॉल अपनाने को बढ़ावा देने के लिए क.रा.बी. निगम के राष्ट्रीय प्रशिक्षण अकादमी (एनटीए) और क्षेत्रीय प्रशिक्षण संस्थानों (जेडटीआई) द्वारा साइबर सुरक्षा प्रशिक्षण सत्र आयोजित किए गए हैं। इन सत्रों का उद्देश्य संस्थागत क्षमता का निर्माण करना, अधिकारियों और कर्मचारियों के बीच जागरूकता बढ़ाना और सूचित प्रथाओं के माध्यम से सक्रिय जोखिम न्यूनीकरण सुनिश्चित करना है।

क.रा.बी.नि. डाटा केंद्रों में नेक्स्ट जेनरेशन फ़ायरवॉल, एंटी-डीडीओएस, एनआईपीएस, डब्ल्यूएएफ जैसे नए साइबर सुरक्षा उपकरणों/समाधानों को तैनात करके सुरक्षा स्थिति को और मजबूत किया गया है और क.रा.बी. निगम एसओसी/एनओसी नियंत्रण कक्ष में विभिन्न ईएमएस और सुरक्षा उपकरणों के माध्यम से 24x7 आधार पर निगरानी की जा रही है।

- **Upgradation of IT infrastructure under Project 'Panchdeep'**

As part of the ongoing infrastructure and network upgrades under Panchdeep 1.0, several enhancements have been successfully completed during this period. These include hardware upgrades, network improvements (such as higher capacity switches, link load balancers, server load balancers, core switches, and increasing of end-point bandwidth), Data Center security posture upgrades (viz. firewall, NIPS, WAF, anti-DDOS), storage capacity augmentation, and the deployment of advanced performance and application security tools such as Load Runner, SAST, and DAST respectively.

- **Measure to improve the Dhanwantari Application/Module**

Dhanwantri Module (Health Information System application) includes all services related to Hospitals, Dispensaries, OPD, IPD, Laboratories, and Imaging Services. It enhances hospitals and dispensaries by improving access to patient records, including previous case histories and treatment availed, thereby facilitating more efficient patient management. It is now being used/adopted more widely in ESIC hospitals and dispensaries. Tele-medicine facility is also implemented with the main hospitals bringing the flexibility of remote consultation and follow ups. Home delivery of medicine is also a unique ESIC initiative.

- **ESIC implemented the following ICT initiatives in the year 2024-25.**

- Development of Transfer modules for various cadres:** Transfer modules for various cadres and groups including doctors, paramedical, nursing staff etc. as well as Group A, B and C non-medical staff, have been developed. Transfer modules are developed as per new transfer policies for inter region and intra region transfers. The modules have features from 'filling choice stations' to 'final decision of committee', meeting the requirements of total automated work flow and meeting paperless working across sections.
- Integration with Pradhan Mantri Jan Arogya Yojana (PMJAY):** The technical integration of ESIC IT Application with PMJAY has been completed on pilot basis for three locations. This integration shall facilitate expansion of healthcare coverage for ESIC beneficiaries in hospitals under PMJAY.
- Dashboard for suggestion and feedback:** Dashboard for Suggestion and Feedback was deployed on 01.06.2024, which allows the beneficiaries to share their experience while availing medical benefits from ESIC/ESIS Hospitals. Also suggestions and feedbacks are being sought through SMS.
- Transformation of e-Governance Project of ESIC – “Panchdeep” from Version 1.0 to 2.0:** The Standing Committee, in its 231<sup>st</sup> meeting, approved the award of work for the “Consulting Entity for Transforming E-Governance Project of ESIC – Panchdeep from Version 1.0 to 2.0”. Accordingly, the appointed Consulting Entity commenced the project on 24.06.2024.
- Cyber Security Initiatives/ Measures taken:** To enhance the resilience of ESIC's IT systems and to ensure strict adherence to cyber security protocols, guidelines issued by NIC, MeitY, and the Ministry of Home Affairs are being systematically disseminated to all field units and ESIC personnel. These guidelines are to be followed diligently at both the organizational and individual levels.

In order to monitor compliance, regular reports are being solicited from field offices, enabling centralized oversight and assessment of adherence to prescribed cyber security measures.

Additionally, to foster a culture of cyber awareness and promote the adoption of Government of India protocols, cyber security training sessions have been conducted by ESIC's National Training Academy (NTA) and Zonal Training Institutes (ZTIs). These sessions aim to build institutional capacity, increase awareness among officers and staff, and ensure proactive risk mitigation through informed practices.

At ESIC Data Centers, the security posture is further strengthened by deploying new cyber security devices/solutions like Next Generation Firewall, anti-DDoS, NIPS, WAF and is being monitored on 24x7 basis through various EMS and security tools at ESIC SOC/NOC control room.



## 9. मानव संसाधन विकास

### 9.1 राष्ट्रीय प्रशिक्षण अकादमी, कर्मचारी राज्य बीमा निगम

राष्ट्रीय प्रशिक्षण अकादमी, प्रशिक्षण प्रभाग के अंतर्गत क.रा.बी. निगम का उच्चतम प्रशिक्षण संस्थान है जिसके कार्यालय प्रमुख बीमा आयुक्त (रा. प्र. अकादमी) है। अकादमी का कार्य कर्मचारी राज्य बीमा निगम के समूह 'क' एवं 'ख' समूह के सभी अधिकारियों को प्रशिक्षण प्रदान करना है। वर्तमान में राष्ट्रीय प्रशिक्षण अकादमी, द्वारका, दिल्ली में स्थित है।

#### राष्ट्रीय प्रशिक्षण अकादमी, कर्मचारी राज्य बीमा निगम की स्थापना

कर्मचारी राज्य बीमा निगम के समूह 'क' एवं 'ख' समूह के सभी अधिकारियों को प्रशिक्षण प्रदान करने के लिए वर्ष 2005 में राष्ट्रीय प्रशिक्षण अकादमी की स्थापना की गई थी जिसके कार्यालय प्रमुख अपर आयुक्त थे। अकादमी ने क्षेत्रीय कार्यालय, कर्मचारी राज्य बीमा निगम, मुंबई की बिल्डिंग से कार्य की शुरुआत की।

इसके अतिरिक्त, कर्मचारी राज्य बीमा निगम के 'ग' समूह के कर्मिकों को प्रशिक्षण प्रदान करने के लिए निम्नलिखित आंचलिक प्रशिक्षण संस्थानों की स्थापना की गई जिसके कार्यालय प्रमुख निदेशक/ संयुक्त निदेशक स्तर के अधिकारी होते हैं:-

1. आंचलिक प्रशिक्षण संस्थान (उत्तरी क्षेत्र), क्षेत्रीय कार्यालय, दिल्ली
2. आंचलिक प्रशिक्षण संस्थान (दक्षिणी क्षेत्र), क.रा.बी.नि. चिकित्सा महाविद्यालय, गुलबर्गा
3. आंचलिक प्रशिक्षण संस्थान (पश्चिमी क्षेत्र), क्षेत्रीय कार्यालय, मुंबई
4. आंचलिक प्रशिक्षण संस्थान (पूर्वी क्षेत्र), क्षेत्रीय कार्यालय, कोलकता

### 9.2 प्रशिक्षण कार्यक्रम

वर्ष 2024-25 में राष्ट्रीय प्रशिक्षण अकादमी एवं आंचलिक प्रशिक्षण संस्थानों ने 231 प्रशिक्षण कार्यक्रम आयोजित किए जिसमें 1212 दिनों में 9368 प्रशिक्षणार्थियों को प्रशिक्षित किया गया।

### 9.3 समय के साथ कदम-ताल

कर्मचारी राज्य बीमा निगम की राष्ट्रीय प्रशिक्षण अकादमी तेज़ी से बदलते दौर में, समय के साथ विकसित होने के लिए प्रतिबद्ध एक गतिशील शक्ति के रूप में खड़ी है। सामाजिक सुरक्षा, स्वास्थ्य सेवा वितरण और सार्वजनिक सेवा के परिदृश्य में बड़े बदलाव आ रहे हैं, ऐसे में अकादमी नवाचार को एक विकल्प के रूप में नहीं, बल्कि एक ज़िम्मेदारी के रूप में अपनाती है। यह अपनी प्रशिक्षण पद्धतियों को निरंतर अद्यतन करती है—डिजिटल प्लेटफ़ॉर्म, सहभागी शिक्षण प्रारूपों और रीयल-टाइम केस सिमुलेशन को एकीकृत करके—ताकि यह सुनिश्चित किया जा सके कि प्रत्येक अधिकारी, डॉक्टर और कर्मचारी आज की चुनौतियों और भविष्य की जटिलताओं के लिए तैयार रहें।

समय के साथ तालमेल बनाए रखने का अर्थ सिर्फ तकनीक को अपनाना नहीं है—इसका अर्थ है चपलता, नैतिक सतर्कता और नागरिक-केंद्रित सेवा की मानसिकता विकसित करना। अकादमी राष्ट्रीय प्राथमिकताओं के अनुरूप अंतर-विषयक मॉड्यूल, नेतृत्व विकास कार्यक्रमों और रणनीतिक ब्रीफिंग के माध्यम से इसे बढ़ावा देती है। यह लचीले पेशेवरों को आकार देने में भावनात्मक बुद्धिमत्ता, संस्थागत अखंडता और सहयोगात्मक समस्या-समाधान के महत्व को भी पहचानती है।

परम्परा को परिवर्तन के साथ जोड़ते हुए, राष्ट्रीय प्रशिक्षण अकादमी यह सुनिश्चित करती है कि कर्मचारी राज्य बीमा निगम का कार्यबल न केवल प्रशिक्षित हो, बल्कि भविष्य के लिए तैयार हो - गरिमा बनाए रखने, उत्कृष्टता प्रदान करने और संगठन के हर कोने में परिवर्तन लाने में सक्षम हो।

वित्तीय वर्ष 2024-25 के दौरान एनटीए द्वारा आयोजित कुछ प्रशिक्षण निम्नानुसार हैं:

1	वेबिनार: लिंग संवेदीकरण एवं कार्यस्थल पर यौन उत्पीड़न निवारण अधिनियम-2013
2	LIMBS पर प्रशिक्षण कार्यक्रम

## 9. HUMAN RESOURCE DEVELOPMENT

### 9.1 ESIC National Training Academy

The National Training Academy is the apex training centre of the ESIC under Training Division with the Insurance Commissioner as head of NTA. Its job is to impart training to all group "A" and "B" (including medical and non-medical) officers of ESIC. Presently, the NTA is situated at Dwarka, Delhi.

#### Setting up ESIC National Training Academy

In the year 2005, National Training Academy of ESIC was set up to impart training to all group 'A' and "B" officers of ESIC with the Additional Commissioner as its head and it started functioning from ESIC Regional Office, Mumbai Building.

In addition, following Zonal Training Institutes (ZTIs) were also set up to impart training to group 'C' staff of ESIC headed by ZTI in-charge of the level of Director/Joint Director.

1. ZTI (North Zone) at R.O. Delhi,
2. ZTI (South Zone) at ESIC Medical College Gulbarga.
3. ZTI (West Zone) at R.O. Mumbai.
4. ZTI (East Zone) at R.O. Kolkata.

### 9.2 Training Programme

In the year 2024-25, a total number of 231 training programme for 1212 days were conducted by NTA and ZTI's, where 9368 participants were trained.

### 9.3 Keeping pace with the times

In an era defined by rapid transformation, the National Training Academy of ESIC stands as a dynamic force committed to evolving with time. As the landscape of social security, healthcare delivery, and public service undergoes seismic shifts, the Academy embraces innovation not as a choice, but as a responsibility. It continuously updates its training methodologies-integrating digital platforms, participative learning formats, and real-time case simulations-to ensure that every officer, doctor, and staff member is equipped for the challenges of today and the complexities of tomorrow.

Keeping pace with time means more than adopting technology-it means cultivating a mindset of agility, ethical vigilance, and citizen-centric service. The Academy fosters this through cross-disciplinary modules, leadership development programs, and strategic briefings aligned with national priorities. It also recognizes the importance of emotional intelligence, institutional integrity, and collaborative problem-solving in shaping resilient professionals.

By bridging tradition with transformation, the National Training Academy ensures that ESIC's workforce is not only trained but future-ready-capable of upholding dignity, delivering excellence, and leading change in every corner of the organization.

#### Some of the Training conducted by NTA during F.Y. 2024-25 are as under :

1	Webinar on Gender Sensitization and Prevention of Sexual Harassment at Work Place Act-2013
2	Training Programmes on LIMBS



3	क्षमता निर्माण प्रशिक्षण (राजस्व एवं प्रशासन आदि) : सामाजिक सुरक्षा अधिकारी / कार्यालय अधीक्षक / शाखा प्रबंधक / हिंदी अनुवादक / सहायक हेतु
4	हीट वेव शमन प्रबंधन
5	कार्यस्थल पर यौन उत्पीड़न से महिलाओं की सुरक्षा
6	ईएसआईसी अस्पतालों के स्टाफ सर्जन (डेंटल) (एनएफएसजी) में पदोन्नति पर अनिवार्य प्रशिक्षण
7	प्रेरण प्रशिक्षण: बहुकर्मि कर्मचारी, निम्न श्रेणी लिपिक हेतु
8	वेबिनार: आयकर के प्रावधान और रिटर्न की ई-फाइलिंग
9	नवनियुक्त उच्च श्रेणी लिपिक के लिए प्रेरण प्रशिक्षण. ईएसआईसी अधिनियम, सामान्य कार्यालय प्रक्रियाओं, आरटीआई, लाभ, राजस्व, कानूनी, वसूली और वित्त कार्यों, ईआरएम मॉड्यूल, प्रोजेक्ट पंचदीप, ई-ऑफिस, कार्यस्थल पर यौन उत्पीड़न, सॉफ्ट स्किल
10	सूचना का अधिकार अधिनियम, 2005
11	सीसीएस आचरण नियम/छुट्टी नियम/सौम्य और संचार कौशल/कार्यालय शिष्टाचार पर प्रशिक्षण
12	बहुकर्मि कर्मचारी, निम्न श्रेणी लिपिक, नर्सिंग अर्दली एवं अन्य कनिष्ठ कर्मचारियों हेतु ऑनलाइन "डिजिटल लिटरेसी" प्रशिक्षण कार्यक्रम
13	पश्चिम क्षेत्र की राजभाषा शाखा में तैनात समूह सी कर्मचारियों के लिए राजभाषा प्रशिक्षण
14	प्रशासनिक प्रशिक्षण कार्यक्रम: नवनियुक्त उप निदेशकों के लिए आईआईपीए में प्रेरण प्रशिक्षण
15	प्रबंधन विकास कार्यक्रम: नवनियुक्त उप निदेशकों के लिए आईआईएम कोझिकोड में प्रेरण प्रशिक्षण
16	ऑन्कोलॉजी में नवीनतम पर ऑनलाइन प्रशिक्षण
17	यूटीआई आईटीएसएल पर ऑनलाइन प्रशिक्षण - रेफरल सिस्टम और बिल जमा करना
18	एमडीपी: अग्रणी परिवर्तन और उच्च प्रदर्शन संस्कृति का निर्माण
19	वसूली अधिकारियों के लिए प्रशिक्षण
20	मुख्यालय कार्यालय के वरिष्ठ अधिकारियों के लिए आर्टिफिशियल इंटेलिजेंस पर कार्यशाला

## वित्तीय वर्ष 2024-25 में आयोजित प्रशिक्षण

क्र. सं.	दिनांक	विषय	माध्यम	प्रतिभागियों की संख्या
1	01.04.2024 से 05.04.2024	क्षमता निर्माण पुनश्चर्या प्रशिक्षण: उच्च श्रेणी लिपिक/निम्न श्रेणी लिपिक हेतु	ऑफलाइन	16
2	15.04.2024 से 26.04.2024	प्रवेश प्रशिक्षण : उच्च श्रेणी लिपिक/आशुलिपिक हेतु	ऑफलाइन	19
3	17.04.2024 से 18.04.2024	वेबिनार: लिंग संवेदीकरण एवं कार्यस्थल पर यौन उत्पीड़न निवारण अधिनियम-2013	ऑफलाइन	46
4	24.04.2024 से 25.04.2024	बहुकर्मि कर्मचारी, निम्न श्रेणी लिपिक, नर्सिंग अर्दली एवं अन्य कनिष्ठ कर्मचारियों हेतु ऑनलाइन डिजिटल लिटरेसी प्रशिक्षण कार्यक्रम	ऑनलाइन	40
5	29.04.2024 से 03.05.2024	प्रारंभिक प्रशिक्षण : बहुकार्य कर्मचारी, निम्न श्रेणी लिपिक हेतु	ऑफलाइन	20
6	29.04.2024 से 10.05.2024	रेडियोग्राफर/JMLT हेतु 10 दिवसीय अनिवार्य प्रशिक्षण	ऑफलाइन	21



3	Capacity Building Training Programme on REVENUE & ADMINISTRATION, etc. for SSO/OS/BM/Hindi Translator/Assistants
4	Heat wave mitigation management
5	Protection of women from sexual harassment at work place
6	Mandatory Training on promotion to Staff Surgeon (Dental) (NFSG) of ESIC Hospitals
7	Induction Training for MTS/LDCs
8	Webinar on Provisions of Income Tax and e-filing of Returns
9	Induction training for newly joined UDCs (West Zone) on ESIC Act, General office Procedures, TRI, Benefits, Revenue, Legal, Recovery, & finance functions, ERM Modules, Project Panchdeep, E-office, Sexual Harassment at Workplace, Soft Skill & Service Rules etc.
10	Right to Information Act, 2005
11	Training on CCS Conduct rules / Leave rules / Soft and Communication Skill/ Office Etiquettes.
12	Online Capacity Building Digital Literacy Training Programme for MTS/LDC/ Nursing Orderlies and Other Junior level Paramedical Staff
13	Rajbhasha Training for Group C Staff posted in Rajbhasha Branch of West Zone.
14	Administrative Training Programme: Induction Training of newly recruited Deputy Directors at IIPA
15	Management Development Programme: Induction Training of newly recruited Deputy Directors at IIM Kozhikode
16	Online Training on Latest in Oncology
17	Online Training on UTI ITSL – Referral System and Bill Submission
18	MDP: Leading Change & Building High Performance Culture
19	Training for Recovery Officers
20	Workshop on Artificial Intelligence for Senior Officers of Headquarters office

## Training Conducted in the Financial Year 2024-25

Sl. No.	Date	Topic	Mode	No. of Participants
1	01.04.2024 to 05.04.2024	Capacity Building Refresher Training for UDCs/LDCs	Offline	16
2	15.04.2024 to 26.04.2024	Induction Training for UDCs/Stenographers	Offline	19
3	17.04.2024 to 18.04.2024	Webinar on Gender Sensitization and Prevention of Sexual Harassment at Work Place Act-2013	Offline	46
4	24.04.2024 to 25.04.2024	Online Digital Literacy training program for multi-task staff, lower division clerks, nursing orderlies and other junior staff	Online	40
5	29.04.2024 to 03.05.2024	Induction Training for MTS/LDCs	Offline	20
6	29.04.2024 to 10.05.2024	10 Days Mandatory Training for JMLT/Radiographer	Offline	21



क्र. सं.	दिनांक	विषय	माध्यम	प्रतिभागियों की संख्या
7	01.04.2024 से 05.04.2024	सहायकों हेतु क्षमता निर्माण प्रशिक्षण	ऑफलाइन	24
8	12.04.2024	ऑनलाइन क्षमता निर्माण कार्यशाला - उच्च श्रेणी लिपिक/निम्न श्रेणी लिपिक/बहुकार्य कर्मचारी हेतु	ऑफलाइन	50
9	15.04.2024 से 19.04.2024	क्षमता निर्माण प्रशिक्षण कार्यक्रम	ऑफलाइन	33
10	22.04.2024 से 26.04.2024	क्षमता निर्माण प्रशिक्षण कार्यक्रम - निम्न श्रेणी लिपिक हेतु	ऑफलाइन	25
11	22.04.2024 से 26.04.2024	बहु कार्य कर्मचारियों के लिए प्रारम्भिक प्रशिक्षण	ऑफलाइन	18
12	15.04.2024 से 29.04.2024	उच्च श्रेणी लिपिक हेतु प्रारंभिक प्रशिक्षण	ऑफलाइन	33
13	02.05.2024	LIMBS पर प्रशिक्षण कार्यक्रम	ऑनलाइन	353
14	17.05.2024	LIMBS पर प्रशिक्षण कार्यक्रम	ऑफलाइन	27
15	06.05.2024 से 10.05.2024	क्षमता निर्माण प्रशिक्षण: सामाजिक सुरक्षा अधिकारी/हिंदी अनुवादक/सहायक हेतु	ऑफलाइन	21
16	13.05.2024 से 17.05.2024	क्षमता निर्माण पुनश्चर्या प्रशिक्षण: नर्सिंग अधिकारियों हेतु	ऑफलाइन	34
17	20.05.2024 से 24.05.2024	क्षमता निर्माण पुनश्चर्या प्रशिक्षण : पैरामेडिकल कर्मचारियों हेतु	ऑफलाइन	27
18	16.05.2024 और 17.05.2024	वेबिनार: समय और तनाव प्रबंधन	ऑनलाइन	41
19	29.05.2024 से 30.05.2024	बहुकार्य कर्मचारी, निम्न श्रेणी लिपिक, नर्सिंग अर्दली एवं अन्य कनिष्ठ कर्मचारियों हेतु ऑनलाइन डिजिटल लिटरेसी प्रशिक्षण कार्यक्रम	ऑनलाइन	35
20	27.05.2024 से 31.05.2024	क्षमता निर्माण प्रशिक्षण: उच्च श्रेणी लिपिक/निम्न श्रेणी लिपिक हेतु	ऑफलाइन	22
21	13.05.2024 से 24.05.2024	प्रारम्भिक प्रशिक्षण: उच्च श्रेणी लिपिक/आशुलिपिक हेतु	ऑफलाइन	17
22	27.05.2024 से 07.06.2024	रेडियोग्राफर/JMLT हेतु 10 दिवसीय अनिवार्य प्रशिक्षण	ऑफलाइन	18
23	03.05.2024	क्षमता निर्माण कार्यशाला	ऑनलाइन	50
24	06.05.2024 से 10.05.2024	बहुकार्य कर्मचारी हेतु प्रारंभिक प्रशिक्षण	ऑफलाइन	25
25	13.05.2024 से 17.05.2024	प्रवर श्रेणी लिपिक हेतु क्षमता निर्माण प्रशिक्षण कार्यक्रम	ऑफलाइन	23
26	20.05.2024 से 24.05.2024	क्षमता निर्माण प्रशिक्षण: सहायक हेतु	ऑफलाइन	24

Sl. No.	Date	Topic	Mode	No. of Participants
7	01.04.2024 to 05.04.2024	Capacity Building Training Programme for Assistants	Offline	24
8	12.04.2024	Online Capacity Building Workshop for MTS/LDC/UDC	Offline	50
9	15.04.2024 to 19.04.2024	Capacity Building Training Programme for Dressers/Nursing & paramedical Staffs	Offline	33
10	22.04.2024 to 26.04.2024	Capacity Building Training Programme for LDCs	Offline	25
11	22.04.2024 to 26.04.2024	Induction Training for newly joined M.T.S.	Offline	18
12	15.04.2024 to 29.04.2024	Induction Training for UDCs	Offline	33
13	02.05.2024	Training Programme on LIMBS	Online	353
14	17.05.2024	Training Programme on LIMBS	Offline	27
15	06.05.2024 to 10.05.2024	Capacity Building Training Programme on REVENUE & ADMINISTRATION, etc. for SSO/OS/BM/Hindi Translator Assistants	Offline	21
16	13.05.2024 to 17.05.2024	Capacity Building Training Programme for Nursing Officers	Offline	34
17	20.05.2024 to 24.05.2024	Capacity Building Training Programme for Paramedical Staff	Offline	27
18	16.05.2024 & 17.05.2024	Webinar on Time and Stress Management	Online	41
19	29.05.2024 to 30.05.2024	Online Capacity Building Digital Literacy Training Programme for MTS/LDC/Nursing Orderlies and Other Junior level Paramedical Staff	Online	35
20	27.05.2024 to 31.05.2024	Capacity Building Training Programme	Offline	22
21	13.05.2024 to 24.05.2024	Induction Training for UDCs/Stenographers	Offline	17
22	27.05.2024 to 07.06.2024	10 Days Mandatory Training for JMLT/Radiographer	Offline	18
23	03.05.2024	Online Capacity Building Workshop for LDC/UDC/Assistant	Online	50
24	06.05.2024 to 10.05.2024	Induction Training Programme for MTSS	Offline	25
25	13.05.2024 to 17.05.2024	Capacity Building Training Programme for UDCs	Offline	23
26	20.05.2024 to 24.05.2024	Capacity Building Training Programme for Assistant	Offline	24



क्र. सं.	दिनांक	विषय	माध्यम	प्रतिभागियों की संख्या
27	27.05.2024 से 31.05.2024	क्षमता निर्माण प्रशिक्षण: अवर श्रेणी लिपिक हेतु	ऑफलाइन	22
28	13.05.2024 से 17.05.2024	नव नियुक्त बहुकार्य कर्मचारी हेतु प्रारंभिक प्रशिक्षण	ऑफलाइन	18
29	24.06.2024 से 28.06.2024	सहायक निदेशक(राजभाषा) के लिए प्रेरण प्रशिक्षण	ऑफलाइन	9
30	03.06.2024 से 07.06.2024	क्षमता निर्माण पुनश्चर्या प्रशिक्षण: सामाजिक सुरक्षा अधिकारी/निजी सहायक/ कनिष्ठ हिंदी अनुवादक/सहायक हेतु	ऑफलाइन	22
31	10.06.2024 से 14.06.2024	प्रेरण प्रशिक्षण: बहुकर्मी कर्मचारी, निम्न श्रेणी लिपिक हेतु	ऑफलाइन	27
32	17.06.2024 से 21.06.2024	क्षमता निर्माण प्रशिक्षण: नर्सिंग अधिकारियों हेतु	ऑफलाइन	35
33	24.06.2024 से 28.06.2024	क्षमता निर्माण पुनश्चर्या प्रशिक्षण: उच्च श्रेणी लिपिक/निम्न श्रेणी लिपिक हेतु	ऑफलाइन	23
34	26.06.2024 से 27.06.2024	बहुकर्मी कर्मचारी, निम्न श्रेणी लिपिक, नर्सिंग अर्दली एवं अन्य कनिष्ठ कर्मचारियों हेतु ऑनलाइन डिजिटल लिटरेसी प्रशिक्षण कार्यक्रम	ऑफलाइन	54
35	10.06.2024 से 21.06.2024	प्रेरण प्रशिक्षण: उच्च श्रेणी लिपिक/आशुलिपिक हेतु	ऑफलाइन	17
36	24.06.2024 से 05.07.2024	रेडियोग्राफर/JMLT हेतु 10 दिवसीय अनिवार्य प्रशिक्षण	ऑफलाइन	17
37	27.05.2024 से 07.06.2024	नवनियुक्त उच्च श्रेणी लिपिक हेतु प्रेरण प्रशिक्षण	ऑफलाइन	25
38	14.06.2023 से 21.06.2023	स्टाफ नर्सों के लिए अनिवार्य प्रशिक्षण	ऑफलाइन	34
39	03.06.2024 से 07.06.2024	एसएसओ के लिए क्षमता निर्माण प्रशिक्षण कार्यक्रम	ऑफलाइन	23
40	10.06.2024 से 14.06.2024	सहायकों के लिए क्षमता निर्माण प्रशिक्षण कार्यक्रम	ऑफलाइन	24
41	18.06.2024 से 21.06.2024	ड्रेसर/नर्सिंग और पैरामेडिकल स्टाफ के लिए क्षमता निर्माण प्रशिक्षण कार्यक्रम	ऑफलाइन	30
42	24.06.2024 से 28.06.2024	एमटीएस के लिए प्रेरण प्रशिक्षण कार्यक्रम	ऑफलाइन	23
43	06.06.2024	हीट वेव शमन प्रबंधन	ऑनलाइन	303
44	10.06.2024 से 12.06.2024	अस्पताल प्रशासकों के लिए प्रशासनिक मुद्दों पर प्रशिक्षण	ऑफलाइन	22
45	14.06.2024	यूटीआई आईटीएसएल रेफरल सिस्टम और बिल जमा करना	ऑनलाइन	150

Sl. No.	Date	Topic	Mode	No. of Participants
27	27.05.2024 to 31.05.2024	Capacity Building Training Programme for LDC	Offline	22
28	13.05.2024 to 17.05.2024	Induction Training for newly joined M.T.S. on Revenue, Benefits, Administrations, Finance and Accounts, Legal, Recovery, Project Panchdeep, ERP Modules, E-Office, IT-Literacy, Hindi Rajbhasha, Soft Skills etc.	Offline	18
29	24.06.2024 to 28.06.2024	Induction Training for Assistant Director (OL)	Offline	9
30	03.06.2024 to 07.06.2024	Capacity Building Refresher Training for SSO/OS/BM/PA/Hindi Translator & Assistants	Offline	22
31	10.06.2024 to 14.06.2024	Induction Training for MTS/LDCs	Offline	27
32	17.06.2024 to 21.06.2024	Capacity Building Training Programme for Nursing Officers	Offline	35
33	24.06.2024 to 28.06.2024	Capacity Building Refresher Training Programme for UDCs/LDCs	Offline	23
34	26.06.2024 to 27.06.2024	Online Capacity Building Digital Literacy Training Programme for MTS/LDC/Nursing Orderlies and Other Junior level Paramedical Staff	Offline	54
35	10.06.2024 to 21.06.2024	Induction Training for UDCs/Stenographers	Offline	17
36	24.06.2024 to 05.07.2024	10 Days Mandatory Training for JMLT/Radiographer	Offline	17
37	27.05.2024 to 07.06.2024	Induction Training for newly joined UDC	Offline	25
38	14.06.2023 to 21.06.2023	Mandatory Training for Staff Nurses	Offline	34
39	03.06.2024 to 07.06.2024	Capacity Building Training Programme for SSOs	Offline	23
40	10.06.2024 to 14.06.2024	Capacity Building Training Programme for Assistants	Offline	24
41	18.06.2024 to 21.06.2024	Capacity Building Training Programme for Dressers/Nursing & Paramedical Staffs	Offline	30
42	24.06.2024 to 28.06.2024	Induction Training Programme for MTSS	Offline	23
43	06.06.2024	Heat wave mitigation management	Online	303
44	10.06.2024 to 12.06.2024	Training on Administrative Issues for Hospital Administrators	Offline	22
45	14.06.2024	Uti ITSL referral system and bill submission	Online	150



क्र. सं.	दिनांक	विषय	माध्यम	प्रतिभागियों की संख्या
46	21.06.2024	कार्यस्थल पर यौन उत्पीड़न से महिलाओं की सुरक्षा	ऑनलाइन	240
47	09.07.2024	एनएबीएच और एनएबीएल के माध्यम से चिकित्सा देखभाल को मान्यता देना	ऑफलाइन	33
48	23.07.2024 से 25.07.2024	ईएसआईसी अस्पतालों के स्टाफ सर्जन (डेंटल) (एनएफएसजी) में पदोन्नति पर अनिवार्य प्रशिक्षण	ऑफलाइन	12
49	30.07.2024	कार्यस्थल पर यौन उत्पीड़न	ऑफलाइन	19
50	01.07.2024 से 05.07.2024	क्षमता निर्माण प्रशिक्षण (राजस्व एवं प्रशासन आदि) : सामाजिक सुरक्षा अधिकारी/ कार्यालय अधीक्षक / शाखा प्रबंधक / हिंदी अनुवादक / सहायक हेतु	ऑफलाइन	21
51	08.07.2024 से 12.07.2024	क्षमता निर्माण पुनश्चर्या प्रशिक्षण: पैरामेडिकल कर्मचारियों हेतु	ऑफलाइन	24
52	15.07.2024 से 19.07.2024	प्रेरण प्रशिक्षण: बहुकर्मि कर्मचारी, निम्न श्रेणी लिपिक हेतु	ऑफलाइन	26
53	22.07.2024 से 26.07.2024	क्षमता निर्माण पुनश्चर्या प्रशिक्षण: नर्सिंग अधिकारियों हेतु	ऑफलाइन	28
54	18.07.2024 से 19.07.2024	वेबिनार: आयकर के प्रावधान और रिटर्न की ई-फाइलिंग	ऑफलाइन	52
55	30.07.2024 से 31.07.2024	बहुकर्मि कर्मचारी, निम्न श्रेणी लिपिक, नर्सिंग अर्दली एवं अन्य कनिष्ठ कर्मचारियों हेतु ऑनलाइन डिजिटल लिटरेसी प्रशिक्षण कार्यक्रम	ऑफलाइन	42
56	08.07.2024 से 19.07.2024	प्रेरण प्रशिक्षण: उच्च श्रेणी लिपिक/आशुलिपिक हेतु	ऑफलाइन	21
57	24.06.2024 से 05.07.2024	नवनियुक्त उच्च श्रेणी लिपिक के लिए प्रेरण प्रशिक्षण- ईएसआईसी अधिनियम, सामान्य कार्यालय प्रक्रियाओं, आरटीआई, लाभ, राजस्व, कानूनी, वसूली और वित्त कार्यों, ईआरएम मॉड्यूल, प्रोजेक्ट पंचदीप, ई-ऑफिस, कार्यस्थल पर यौन उत्पीड़न, सॉफ्ट स्किल	ऑफलाइन	23
58	09.07.2024	सूचना का अधिकार अधिनियम 2005	ऑफलाइन	84
59	08.07.2024	सीसीएस आचरण नियम/छुट्टी नियम/सौम्य और संचार कौशल/कार्यालय शिष्टाचार पर प्रशिक्षण	ऑफलाइन	21
60	09.07.2024	सीसीएस आचरण पर प्रशिक्षण	ऑफलाइन	21
61	10.07.2027	सीसीएस आचरण नियम/छुट्टी नियम/सौम्य एवं संचार कौशल/कार्यालय शिष्टाचार पर प्रशिक्षण	ऑफलाइन	23
62	11.07.2024	सीसीएस आचरण नियम/छुट्टी नियम/सौम्य और संचार कौशल/कार्यालय शिष्टाचार पर प्रशिक्षण	ऑफलाइन	23
63	12.07.2024	सीसीएस आचरण नियम/छुट्टी नियम/सौम्य एवं संचार कौशल/कार्यालय शिष्टाचार पर प्रशिक्षण	ऑफलाइन	34
64	01.07.2024 से 05.07.2024	सामाजिक सुरक्षा अधिकारी के लिए क्षमता निर्माण प्रशिक्षण कार्यक्रम	ऑफलाइन	19
65	08.07.2024 से 12.07.2024	सहायकों के लिए क्षमता निर्माण प्रशिक्षण कार्यक्रम	ऑफलाइन	22

Sl. No.	Date	Topic	Mode	No. of Participants
46	21.06.2024	Protection of women from sexual harassment at work place	Online	240
47	09.07.2024	Accrediting Medical Care through NABH and NABL	Offline	33
48	23.07.2024 to 25.07.2024	Mandatory Training on promotion to Staff Surgeon (Dental) (NFSG) of ESIC Hospitals	Offline	12
49	30.07.2024	Sexual harassment at workplace	Offline	19
50	01.07.2024 to 05.07.2024	Capacity Building Training Programme on REVENUE & ADMINISTRATION, etc. for SSO/OS/BM/Hindi Translator/ Assistants	Offline	21
51	08.07.2024 to 12.07.2024	Capacity Building Training Programme for Paramedical Staff	Offline	24
52	15.07.2024 to 19.07.2024	Induction Training for MTS/LDCs	Offline	26
53	22.07.2024 to 26.07.2024	Capacity Building Training Programme for Nursing Officers	Offline	28
54	18.07.2024 to 19.07.2024	Webinar on Provisions of Income Tax and e-filing of Returns	Offline	52
55	30.07.2024 to 31.07.2024	Online Capacity Building Digital Literacy Training Programme for MTS/LDC/Nursing Orderlies and Other Junior level Paramedical Staff	Offline	42
56	08.07.2024 to 19.07.2024	Induction Training for UDCs/Stenographers	Offline	21
57	24.06.2024 to 05.07.2024	Induction training for newly joined UDCs (West Zone) on ESIC Act, General office Procedures, TRI, Benefits, Revenue, Legal, Recovery, & finance functions, ERM Modules, Project Panchdeep, E-office, Sexual Harassment at Workplace, Soft Skill & Service Rules etc.	Offline	23
58	09.07.2024	Right to Information Act 2005	Offline	84
59	08.07.2024	Training on CCS Conduct rules/Leave rules/Soft and Communication Skill/Office Etiquettes.	Offline	21
60	09.07.2024	Training on CCS Conduct	Offline	21
61	10.07.2027	Training on CCS Conduct rules/Leave rules/Soft and Communication Skill/Office Etiquettes	Offline	23
62	11.07.2024	Training on CCS Conduct rules/Leave rules/Soft and Communication Skill/Office Etiquettes/	Offline	23
63	12.07.2024	Training on CCS Conduct rules/Leave rules/Soft and Communication Skill/Office Etiquettes	Offline	34
64	01.07.2024 to 05.07.2024	Capacity Building Training Programme for SSOs	Offline	19
65	08.07.2024 to 12.07.2024	Capacity Building Training Programme for Assistants	Offline	22



क्र. सं.	दिनांक	विषय	माध्यम	प्रतिभागियों की संख्या
66	15.07.2024 से 26.07.2024	प्रवर श्रेणी लिपिक के लिए प्रेरण प्रशिक्षण कार्यक्रम	ऑफलाइन	18
67	29.07.2024 से 02.08.2024	अवर श्रेणी लिपिक के लिए क्षमता निर्माण प्रशिक्षण कार्यक्रम	ऑफलाइन	24
68	19.08.2024 से 23.08.2024	वसूली अधिकारियों के लिए पुनश्चर्या प्रशिक्षण	ऑफलाइन	46
69	29.07.2024 से 02.08.2024	क्षमता निर्माण प्रशिक्षण: उच्च श्रेणी लिपिक/निम्न श्रेणी लिपिक हेतु	ऑफलाइन	20
70	05.08.2024 से 09.08.2024	क्षमता निर्माण पुनश्चर्या प्रशिक्षण: सामाजिक सुरक्षा अधिकारी/निजी सहायक/कनिष्ठ हिंदी अनुवादक/सहायक हेतु	ऑफलाइन	27
71	05.08.2024 से 09.08.2024	क्षमता निर्माण पुनश्चर्या प्रशिक्षण: उच्च श्रेणी लिपिक/निम्न श्रेणी लिपिक हेतु	ऑफलाइन	20
72	12.08.2024 से 17.08.2024	क्षमता निर्माण पुनश्चर्या प्रशिक्षण: पैरामेडिकल कर्मचारियों हेतु	ऑफलाइन	25
73	12.08.2024 से 17.08.2024	क्षमता निर्माण प्रशिक्षण: नर्सिंग अधिकारियों हेतु	ऑनलाइन	22
74	20.08.2024 से 21.08.2024	वेबिनार: आचरण नियम और अनुशासनात्मक नियम	ऑनलाइन	45
75	19.08.2024 से 23.08.2024	प्रेरण प्रशिक्षण: बहुकर्मि कर्मचारी, निम्न श्रेणी लिपिक हेतु	ऑफलाइन	22
76	26.08.2024 से 30.08.2024	क्षमता निर्माण पुनश्चर्या प्रशिक्षण: पैरामेडिकल कर्मचारियों हेतु	ऑफलाइन	22
77	27.08.2024 से 28.08.2024	बहुकर्मि कर्मचारी, निम्न श्रेणी लिपिक, नर्सिंग अर्दली एवं अन्य कनिष्ठ कर्मचारियों हेतु ऑनलाइन डिजिटल लिटरेसी प्रशिक्षण कार्यक्रम	ऑनलाइन	30
78	22.07.2024 से 02.08.2024	रेडियोग्राफर/JMLT हेतु 10 दिवसीय अनिवार्य प्रशिक्षण	ऑफलाइन	18
79	19.08.2024 से 30.08.2024	प्रेरण प्रशिक्षण: उच्च श्रेणी लिपिक/आशुलिपिक हेतु	ऑफलाइन	18
80	05.08.2024 से 09.08.2024	नवनियुक्त एम-टी-एस- के लिए प्रेरण प्रशिक्षण राजस्व, लाभ, प्रशासन, वित्त और लेखा, कानूनी, वसूली, परियोजना पंचदीप, ईआरपी मॉड्यूल, ई-ऑफिस, आईटी-साक्षरता, हिंदी राजभाषा, सॉफ्ट स्किल आदि पर।	ऑफलाइन	22
81	28.08.2024 से 30.08.2024	पश्चिम क्षेत्र की राजभाषा शाखा में तैनात समूह सी कर्मचारियों के लिए राजभाषा प्रशिक्षण।	ऑफलाइन	20
82	05.08.2024	सीसीएस आचरण नियम/छुट्टी नियम/सौम्य और संचार कौशल/कार्यालय शिष्टाचार पर प्रशिक्षण	ऑफलाइन	32
83	06.08.2024	सीसीएस आचरण नियम/छुट्टी नियम/सौम्य और संचार कौशल/कार्यालय शिष्टाचार पर प्रशिक्षण	ऑफलाइन	30
84	07.08.2024	सीसीएस आचरण नियम/छुट्टी नियम/सौम्य और संचार कौशल/कार्यालय शिष्टाचार पर प्रशिक्षण	ऑफलाइन	31



Sl. No.	Date	Topic	Mode	No. of Participants
66	15.07.2024 to 26.07.2024	Induction Training Programme for UDCs	Offline	18
67	29.07.2024 to 02.08.2024	Capacity Building Training Programme for LDCs	Offline	24
68	19.08.2024 to 23.08.2024	Refresher Training for Recovery Officers	Offline	46
69	29.07.2024 to 02.08.2024	Capacity Building Training Programme on REVENUE & RECOVERY, etc. for UDCs/LDCs	Offline	20
70	05.08.2024 to 09.08.2024	Capacity Building Refresher Training for SSO/OS/BM/PA/Hindi Translator & Assistants	Offline	27
71	05.08.2024 to 09.08.2024	Capacity Building Refresher Training Programme for UDCs/LDCs	Offline	20
72	12.08.2024 to 17.08.2024	Capacity Building Training Programme for Paramedical Staff	Offline	25
73	12.08.2024 to 17.08.2024	Capacity Building Training Programme for Nursing Officers	Online	22
74	20.08.2024 to 21.08.2024	Webinar on Conduct Rules and Disciplinary rules	Online	45
75	19.08.2024 to 23.08.2024	Induction Training for MTS/LDCs	Offline	22
76	26.08.2024 to 30.08.2024	Capacity Building Training Programme for Paramedical Staff	Offline	22
77	27.08.2024 to 28.08.2024	Online Capacity Building Digital Literacy Training Programme for MTS/LDC/Nursing Orderlies and Other Junior level Paramedical Staff	Online	30
78	22.07.2024 to 02.08.2024	10 Days Mandatory Training for JMLT/Radiographer	Offline	18
79	19.08.2024 to 30.08.2024	10 days Induction Training for UDCs/Stenographers	Offline	18
80	05.08.2024 to 09.08.2024	Induction Training for newly joined M.T.S. on Revenue, Benefits, Administrations, Finance and Accounts, Legal, Recovery, Project Panchdeep, ERP Modules, E-Office, IT-Literacy, Hindi Rajbhasha, Soft Skill etc.	Offline	22
81	28.08.2024 to 30.08.2024	Rajbhasha Training for Group C Staff posted in Rajbhasha Branch of West Zone.	Offline	20
82	05.08.2024	Training on CCS Conduct rules/Leave rules/Soft and Communication Skill/Office Etiquettes.	Offline	32
83	06.08.2024	Training on CCS Conduct rules/Leave rules/Soft and Communication Skill/Office Etiquettes.	Offline	30
84	07.08.2024	Training on CCS Conduct rules/Leave rules/Soft and Communication Skill/Office Etiquettes.	Offline	31



क्र. सं.	दिनांक	विषय	माध्यम	प्रतिभागियों की संख्या
85	08.08.2024	सीसीएस आचरण नियम/छुट्टी नियम/सौम्य और संचार कौशल/कार्यालय शिष्टाचार पर प्रशिक्षण	ऑफलाइन	32
86	09.08.2024	सीसीएस आचरण नियम/छुट्टी नियम/सौम्य और संचार कौशल/कार्यालय शिष्टाचार पर प्रशिक्षण	ऑफलाइन	30
87	12.08.2024	सीसीएस आचरण नियम/छुट्टी नियम/सौम्य और संचार कौशल/कार्यालय शिष्टाचार पर प्रशिक्षण	ऑफलाइन	32
88	13.08.2024	सीसीएस आचरण नियम/छुट्टी नियम/सौम्य और संचार कौशल/कार्यालय शिष्टाचार पर प्रशिक्षण	ऑफलाइन	29
89	14.08.2024	सीसीएस आचरण नियम/छुट्टी नियम/सौम्य और संचार कौशल/कार्यालय शिष्टाचार पर प्रशिक्षण	ऑफलाइन	29
90	16.08.2024	सीसीएस आचरण नियम/छुट्टी नियम/सौम्य और संचार कौशल/कार्यालय शिष्टाचार पर प्रशिक्षण	ऑफलाइन	30
91	19.08.2024	सीसीएस आचरण नियम/छुट्टी नियम/सौम्य और संचार कौशल/कार्यालय शिष्टाचार पर प्रशिक्षण	ऑफलाइन	14
92	20.08.2024	सीसीएस आचरण नियम/छुट्टी नियम/सौम्य और संचार कौशल/कार्यालय शिष्टाचार पर प्रशिक्षण	ऑफलाइन	27
93	21.08.2024	सीसीएस आचरण नियम/छुट्टी नियम/सौम्य और संचार कौशल/कार्यालय शिष्टाचार पर प्रशिक्षण	ऑफलाइन	29
94	22.08.2024	सीसीएस आचरण नियम/छुट्टी नियम/सौम्य और संचार कौशल/कार्यालय शिष्टाचार पर प्रशिक्षण	ऑफलाइन	28
95	23.08.2024	सीसीएस आचरण नियम/छुट्टी नियम/सौम्य और संचार कौशल/कार्यालय शिष्टाचार पर प्रशिक्षण	ऑफलाइन	28
96	27.08.2024	सीसीएस आचरण नियम/छुट्टी नियम/सौम्य और संचार कौशल/कार्यालय शिष्टाचार पर प्रशिक्षण	ऑफलाइन	28
97	05.08.2024 से 09.08.2024	ड्रेसर/नर्सिंग एवं पैरामेडिकल स्टाफ के लिए क्षमता निर्माण प्रशिक्षण कार्यक्रम	ऑफलाइन	29
98	12.08.2024 से 24.08.2024	सेवानिवृत्ति योजना पर कार्यशाला	ऑफलाइन	16
99	19.08.2024 से 23.08.2024	एमटीएस के लिए प्रेरण प्रशिक्षण कार्यक्रम	ऑफलाइन	19
100	27.08.2024 से 30.08.2024	आशुलिपिकों/पीए और हिंदी अनुवादकों के लिए क्षमता निर्माण प्रशिक्षण कार्यक्रम	ऑफलाइन	21
101	07.08.2024 से 09.08.2024	ईएसआईएच और मेडिकल कॉलेज, केके नगर, चेन्नै में 'व्यावसायिक रोग' पर प्रशिक्षण	ऑफलाइन	26
102	28.08.2024	दंत स्वच्छता पर ऑनलाइन प्रशिक्षण	ऑनलाइन	100
103	29.08.2024	मधुमेह और क्रोनिक किडनी रोग पर ऑनलाइन प्रशिक्षण	ऑनलाइन	165
104	19.08.2024 से 23.08.2024	बैच- I - प्रशासनिक प्रशिक्षण कार्यक्रम: आईआईपीए में नए भर्ती किए गए उप निदेशकों का प्रवेश प्रशिक्षण	ऑफलाइन	32

Sl. No.	Date	Topic	Mode	No. of Participants
85	08.08.2024	Training on CCS Conduct rules/Leave rules/Soft and Communication Skill/Office Etiquettes.	Offline	32
86	09.08.2024	Training on CCS Conduct rules/Leave rules/Soft and Communication Skill/Office Etiquettes.	Offline	30
87	12.08.2024	Training on CCS Conduct rules/Leave rules/Soft and Communication Skill/Office Etiquettes.	Offline	32
88	13.08.2024	Training on CCS Conduct rules/Leave rules/Soft and Communication Skill/Office Etiquettes.	Offline	29
89	14.08.2024	Training on CCS Conduct rules/Leave rules/Soft and Communication Skill/Office Etiquettes.	Offline	29
90	16.08.2024	Training on CCS Conduct rules/Leave rules/Soft and Communication Skill/Office Etiquettes.	Offline	30
91	19.08.2024	Training on CCS Conduct rules/Leave rules/Soft and Communication Skill/Office Etiquettes.	Offline	14
92	20.08.2024	Training on CCS Conduct rules/Leave rules/Soft and Communication Skill/Office Etiquettes.	Offline	27
93	21.08.2024	Training on CCS Conduct rules/Leave rules/Soft and Communication Skill/Office Etiquettes.	Offline	29
94	22.08.2024	Training on CCS Conduct rules/Leave rules/Soft and Communication Skill/Office Etiquettes.	Offline	28
95	23.08.2024	Training on CCS Conduct rules/Leave rules/Soft and Communication Skill/Office Etiquettes	Offline	28
96	27.08.2024	Training on CCS Conduct rules/Leave rules/Soft and Communication Skill/Office Etiquettes.	Offline	28
97	05.08.2024 to 09.08.2024	Capacity Building Training Programme for Dressers/Nursing & Paramedical Staffs	Offline	29
98	12.08.2024 to 24.08.2024	Workshop on Retirement Planning	Offline	16
99	19.08.2024 to 23.08.2024	Induction Training Programme for MTs	Offline	19
100	27.08.2024 to 30.08.2024	Capacity Building Training Programme for Stenographers/PAs & Hindi Translators	Offline	21
101	07.08.2024 to 09.08.2024	Training on 'Occupational Disease' at ESIH & Medical College, KK Nagar, Chennai	Offline	26
102	28.08.2024	Online Training on Dental Hygiene	Online	100
103	29.08.2024	Online Training on Diabetes & Chronic Kidney Disease	Online	165
104	19.08.2024 to 23.08.2024	Batch-I - Administrative Training Programme: Induction Training of newly recruited Deputy Directors at IIPA	Offline	32



क्र. सं.	दिनांक	विषय	माध्यम	प्रतिभागियों की संख्या
105	27.08.2024 से 20.09.2024	बैच- I - प्रशासनिक प्रशिक्षण कार्यक्रम: एनटीए में नए भर्ती किए गए उप निदेशकों का प्रवेश प्रशिक्षण	ऑफलाइन	32
106	09.09.2024 से 13.09.2024	बैच- II - प्रशासनिक प्रशिक्षण कार्यक्रम: आईआईपीए में नए भर्ती उप निदेशकों का प्रवेश प्रशिक्षण	ऑफलाइन	30
107	09.09.2024 से 14.09.2024	बैच- I - प्रबंधन विकास कार्यक्रम: आईआईएम कोझीकोड में नए भर्ती किए गए उप निदेशकों का प्रवेश प्रशिक्षण	ऑफलाइन	30
108	17.09.2024 से 21.09.2024	बैच- III - प्रशासनिक प्रशिक्षण कार्यक्रम: आईआईपीए में नए भर्ती उप निदेशकों का प्रवेश प्रशिक्षण	ऑफलाइन	32
109	17.09.2024 से 22.09.2024	बैच- II - प्रबंधन विकास कार्यक्रम: आईआईएम कोझीकोड में नए भर्ती किए गए उप निदेशकों का प्रवेश प्रशिक्षण	ऑफलाइन	32
110	23.09.2024 से 27.09.2024	बैच- IV - प्रशासनिक प्रशिक्षण कार्यक्रम: आईआईपीए में नए भर्ती किए गए उप निदेशकों का प्रवेश प्रशिक्षण	ऑफलाइन	32
111	23.09.2024 से 28.09.2024	बैच- III - प्रबंधन विकास कार्यक्रम: आईआईएम कोझीकोड में नए भर्ती उप निदेशकों का प्रवेश प्रशिक्षण	ऑफलाइन	32
112	02.09.2024 से 06.09.2024	क्षमता निर्माण पुनश्चर्या प्रशिक्षण: सामाजिक सुरक्षा अधिकारी/निजी सहायक/कनिष्ठ हिंदी अनुवादक/सहायक हेतु	ऑफलाइन	15
113	09.09.2024 से 13.09.2024	क्षमता निर्माण प्रशिक्षण: उच्च श्रेणी लिपिक/निम्न श्रेणी लिपिक हेतु	ऑफलाइन	19
114	16.09.2024 से 20.09.2024	क्षमता निर्माण प्रशिक्षण: नर्सिंग अधिकारियों हेतु	ऑफलाइन	18
115	23.09.2024 से 27.09.2024	क्षमता निर्माण प्रशिक्षण: सामाजिक सुरक्षा अधिकारी/निजी सहायक/कनिष्ठ हिंदी अनुवादक/सहायक हेतु	ऑफलाइन	17
116	25.09.2024 से 26.09.2024	बहुकर्मि कर्मचारी, निम्न श्रेणी लिपिक, नर्सिंग अर्दली एवं अन्य कनिष्ठ कर्मचारियों हेतु ऑनलाइन डिजिटल लिटरेसी प्रशिक्षण कार्यक्रम	ऑनलाइन	35
117	02.09.2024 से 13.09.2024	रेडियोग्राफर/JMLT हेतु 10 दिवसीय अनिवार्य प्रशिक्षण	ऑफलाइन	13
118	16.09.2024 से 27.09.2024	प्रेरण प्रशिक्षण: उच्च श्रेणी लिपिक/आशुलिपिक हेतु	ऑफलाइन	16
119	09.09.2024 से 13.09.2024	सीसीएस आचरण नियम/अवकाश नियम/सॉफ्ट एंड कम्प्युनिकेशन स्किल/कार्यालय शिष्टाचार पर प्रशिक्षण। और ईएसआईसी मुख्यालय द्वारा अनुमोदित कैलेंडर के अनुसार एक और विषय	ऑफलाइन	28
120	23.09.2024 से 27.09.2024	ईएसआईसी मुख्यालय द्वारा अनुमोदित कैलेंडर के अनुसार सीसीएस आचरण नियम/अवकाश नियम/सॉफ्ट एंड कम्प्युनिकेशन स्किल/कार्यालय शिष्टाचार और अन्य विषय पर प्रशिक्षण।	ऑफलाइन	30
121	03.09.2024 से 06.09.2024	सहायकों के लिए क्षमता निर्माण प्रशिक्षण कार्यक्रम	ऑफलाइन	24
122	09.09.2024 से 13.09.2024	यूडीसी के लिए क्षमता निर्माण प्रशिक्षण कार्यक्रम	ऑफलाइन	18

Sl. No.	Date	Topic	Mode	No. of Participants
105	27.08.2024 to 20.09.2024	Batch-I - Administrative Training Programme: Induction Training of newly recruited Deputy Directors at NTA	Offline	32
106	09.09.2024 to 13.09.2024	Batch-II - Administrative Training Programme: Induction Training of newly recruited Deputy Directors at IIPA	Offline	30
107	09.09.2024 to 14.09.2024	Batch-I - Management Development Programme: Induction Training of newly recruited Deputy Directors at IIM Kozhikode	Offline	30
108	17.09.2024 to 21.09.2024	Batch-III - Administrative Training Programme: Induction Training of newly recruited Deputy Directors at IIPA	Offline	32
109	17.09.2024 to 22.09.2024	Batch-II - Management Development Programme: Induction Training of newly recruited Deputy Directors at IIM Kozhikode	Offline	32
110	23.09.2024 to 27.09.2024	Batch-IV - Administrative Training Programme: Induction Training of newly recruited Deputy Directors at IIPA	Offline	32
111	23.09.2024 to 28.09.2024	Batch-III - Management Development Programme: Induction Training of newly recruited Deputy Directors at IIM Kozhikode	Offline	32
112	02.09.2024 to 06.09.2024	Capacity Building Refresher Training for SSO/OS/BM/PA/Hindi Translator & Assistants	Offline	15
113	09.09.2024 to 13.09.2024	Capacity Building Training Programme on REVENUE & RECOVERY, ADMINISTRATION, etc. for UDCs/LDCs	Offline	19
114	16.09.2024 to 20.09.2024	Capacity Building Training Programme for Nursing Officers	Offline	18
115	23.09.2024 to 27.09.2024	Capacity Building Training on REVENUE & RECOVERY, etc, for SSO/OS/BM/PA/Hindi Translator & Assistants	Offline	17
116	25.09.2024 to 26.09.2024	Online Capacity Building Digital Literacy Training Programme for MTS/LDC/Nursing Orderlies and Other Junior level Paramedical Staff	Online	35
117	02.09.2024 to 13.09.2024	10 Days Mandatory Training for JMLT/Radiographer	Offline	13
118	16.09.2024 to 27.09.2024	10 days Induction Training for UDCs/Stenographers	Offline	16
119	09.09.2024 to 13.09.2024	Training on CCS Conduct rules/Leave rules/Soft and Communication Skill/Office Etiquettes. And another subject as per the Calendar approved by ESIC Hqrs	Offline	28
120	23.09.2024 to 27.09.2024	Training on CCS Conduct rules/Leave rules/Soft and Communication Skill/Office Etiquettes and another subject as per the Calendar approved by ESIC Hqrs.	Offline	30
121	03.09.2024 to 06.09.2024	Capacity Building Training Programme for Assistants	Offline	24
122	09.09.2024 to 13.09.2024	Capacity Building Training Programme for UDCs	Offline	18



क्र. सं.	दिनांक	विषय	माध्यम	प्रतिभागियों की संख्या
123	16.09.2024 से 20.09.2024	एलडीसी के लिए क्षमता निर्माण प्रशिक्षण कार्यक्रम	ऑफलाइन	19
124	02.09.2024 से 06.09.2024	नए शामिल हुए एमटीएस के लिए राजस्व, लाभ, प्रशासन, वित्त और लेखा, कानूनी, वसूली, परियोजना पंचदीप, ईआरपी मॉड्यूल, ई-ऑफिस, आईटी-साक्षरता, साइबर सुरक्षा, हिंदी राजभाषा, सॉफ्ट स्किल आदि पर प्रवेश प्रशिक्षण	ऑफलाइन	14
125	16.09.2024 से 27.09.2024	ईएसआई अधिनियम, सामान्य कार्यालय प्रक्रियाओं, आरटीआई, लाभ, राजस्व, कानूनी, वसूली और वित्त कार्यों, ईआरपी मॉड्यूल, परियोजना पंचदीप, साइबर सुरक्षा, ई-कार्यालय, कार्यस्थल पर यौन उत्पीड़न, सॉफ्ट स्किल्स और सेवा नियमों आदि पर नए शामिल यूडीसी (पश्चिम क्षेत्र) के लिए प्रवेश प्रशिक्षण।	ऑफलाइन	23
126	04.09.2024	एनएपी-एएमआर पर प्रिस्क्राइबर्स मॉड्यूल पर ऑनलाइन प्रशिक्षण	ऑनलाइन	350
127	11.09.2024	ईएसआईसी मेडिकल कॉलेज और अस्पताल सनतनगर, हैदराबाद के समन्वय से एनएपी-एएमआर पर प्रिस्क्राइबर्स मॉड्यूल पर ऑनलाइन प्रशिक्षण	ऑनलाइन	225
128	17.09.2024	ऑनकोलॉजी में नवीनतम पर ऑनलाइन प्रशिक्षण	ऑनलाइन	120
129	18.09.2024	ईएसआईसी मेडिकल कॉलेज और अस्पताल सनतनगर, हैदराबाद के समन्वय से एनएपी-एएमआर पर प्रिस्क्राइबर्स मॉड्यूल पर ऑनलाइन प्रशिक्षण	ऑनलाइन	225
130	19.09.2024 से 21.09.2024	ईएसआईसी अस्पताल और पीजीआईएमएसआर राजाजीनगर, बेंगलुरु में चिकित्सा सतर्कता अधिकारियों के लिए प्रशिक्षण	ऑफलाइन	18
131	25.09.2024	एनएपी-एएमआर पर प्रिस्क्राइबर्स मॉड्यूल पर ऑनलाइन प्रशिक्षण	ऑनलाइन	246
132	27.09.2024	ऑनलाइन आरटीआई अधिनियम 2005	ऑनलाइन	195
133	14.10.2024 से 18.10.2024	सीसीएस आचरण नियम/अवकाश नियम/सॉफ्ट एंड कम्युनिकेशन स्किल/कार्यालय शिष्टाचार पर प्रशिक्षण। और ईएसआईसी मुख्यालय द्वारा अनुमोदित कैलेंडर के अनुसार अन्य विषय	ऑफलाइन	40
134	21.10.2024 से 25.10.2024	ईएसआईसी मुख्यालय द्वारा अनुमोदित कैलेंडर के अनुसार सीसीएस आचरण नियम/अवकाश नियम/सॉफ्ट एंड कम्युनिकेशन स्किल/कार्यालय शिष्टाचार और अन्य विषय पर प्रशिक्षण।	ऑफलाइन	24
135	15.10.24	लेखांकन सिद्धांत, माल और सेवाओं की खरीद और लेखा परीक्षा आवश्यकताओं पर पश्चिम क्षेत्र के अधिकारियों के लिए वित्त मॉड्यूल प्रशिक्षण	ऑफलाइन	25
136	15.10.2024 से 18.10.2024	लेखांकन सिद्धांत पर पश्चिम क्षेत्र के अधिकारियों के लिए वित्त मॉड्यूल प्रशिक्षण, माल और सेवाओं की खरीद और लेखा परीक्षा आवश्यकताओं, लेखा प्रमुखों और सभी बहीनों, वेतन निर्धारण, पेंशन, जीपीएफ, एनपीएस, ईएसआईसी में लेखा प्रक्रिया, सहमति और बजट, हितलाभ भुगतान और खाते में भुगतान, बैंकिंग और निवेश, आयकर और टीडीएस, एआरएम और एसआर और जीईएम के साथ निर्माण परियोजनाएं।	ऑफलाइन	29

Sl. No.	Date	Topic	Mode	No. of Participants
123	16.09.2024 to 20.09.2024	Capacity Building Training Programme for LDCs	Offline	19
124	02.09.2024 to 06.09.2024	Induction Training for newly joined M.T.S. on Revenue, Benefits, Administrations, Finance and Accounts, Legal, Recovery, Project Panchdeep, ERP Modules, E-Office, IT-Literacy, Cyber Security, Hindi Rajbhasha, Soft Skill etc	Offline	14
125	16.09.2024 to 27.09.2024	Induction Training for newly joined U.D.C. (West Zone) on ESI Act, General office Procedures, RTI, Benefits, Revenue, Legal, Recovery & Finance Functions, ERP Modules, Project Panchdeep, Cyber Security, E-office, Sexual Harassment at Workplace, Soft Skills & Service Rules etc.	Offline	23
126	04.09.2024	Online training on Prescribers Module on NAP-AMR	Online	350
127	11.09.2024	Online training on Prescribers Module on NAP-AMR in coordination with the ESIC Medical College & Hospital Sanathnagar, Hyderabad	Online	225
128	17.09.2024	Online Training on Latest in Oncology	Online	120
129	18.09.2024	Online training on Prescribers Module on NAP-AMR in coordination with the ESIC Medical College & Hospital Sanathnagar, Hyderabad	Online	225
130	19.09.2024 to 21.09.2024	Training for Medical Vigilance Officers at ESIC Hospital & PGIMSR Rajajinagar, Bengaluru	Offline	18
131	25.09.2024	Online training on Prescribers Module on NAP-AMR	Online	246
132	27.09.2024	Online RTI Act 2005	Online	195
133	14.10.2024 to 18.10.2024	Training on CCS Conduct rules/Leave rules/Soft and Communication Skill/Office Etiquettes. And another subject as per the Calendar approved by ESIC Hqrs	Offline	40
134	21.10.2024 to 25.10.2024	Training on CCS Conduct rules/Leave rules/Soft and Communication Skill/Office Etiquettes and another subject as per the Calendar approved by ESIC Hqrs.	Offline	24
135	15.10.24	Finance Module Training for Officers of West Zone on Accounting Principle, Procurement of Goods and Services and Audit requirements	Offline	25
136	15.10.2024 to 18.10.2024	Finance Module Training for Officers of West Zone on Accounting Principle, Procurement of Goods and Services and Audit requirements, Finance & Books of Accounts, Account Heads and all statements, Pay Fixation, Pension, GPF, NPS, Accounting process in ESIC, Concurrence and Budget, Benefit Payments and On Account Payment, Banking and Investment, Income Tax and TDS, Construction projects with ARM and SR and GeM.	Offline	29



क्र. सं.	दिनांक	विषय	माध्यम	प्रतिभागियों की संख्या
137	21.10.2024 से 25.10.2024	नए शामिल हुए स्टेनो के लिए प्रेरण प्रशिक्षण राजस्व, लाभ, प्रशासन, फाइल इंडेक्सिंग सिस्टम, नोटिंग और ड्राफ्टिंग कौशल, स्टेनो की जिम्मेदारी, प्रोजेक्ट पंचदीप, ईआरपी मॉड्यूल, ई-ऑफिस, साइबर सुरक्षा, हिंदी राजभाषा, सॉफ्ट स्किल, आचरण नियम, आदि।	ऑफलाइन	17
138	18.10.2024	एमटीएस/एलडीसी/यूडीसी के लिए ऑनलाइन क्षमता निर्माण प्रशिक्षण कार्यक्रम	ऑनलाइन	50
139	21.10.2024 से 25.10.2024	सहायकों के लिए क्षमता निर्माण प्रशिक्षण कार्यक्रम	ऑफलाइन	20
140	30.09.2024 से 05.10.2024	क्षमता निर्माण प्रशिक्षण: उच्च श्रेणी लिपिक/निम्न श्रेणी लिपिक हेतु	ऑफलाइन	13
141	30.09.2024 से 05.10.2024	क्षमता निर्माण पुनश्चर्या प्रशिक्षण: पैरामेडिकल कर्मचारियों हेतु	ऑफलाइन	20
142	07.10.2024 से 09.10.2024	क्षमता निर्माण प्रशिक्षण: बुनियादी जीवन समर्थन और सॉफ्ट स्किल्स पर कार्यशाला नर्सिंग अधिकारी हेतु	ऑफलाइन	22
143	07.10.2024 से 09.10.2024	क्षमता निर्माण प्रशिक्षण: बुनियादी जीवन समर्थन और सॉफ्ट स्किल्स पर कार्यशाला पैरामेडिकल कर्मचारियों हेतु	ऑफलाइन	21
144	14.10.2024 से 18.10.2024	प्रेरण प्रशिक्षण: बहुकर्मि कर्मचारी, निम्न श्रेणी लिपिक हेतु	ऑफलाइन	16
145	21.10.2024 से 25.10.2024	क्षमता निर्माण प्रशिक्षण: उच्च श्रेणी लिपिक/निम्न श्रेणी लिपिक हेतु	ऑफलाइन	20
146	28.10.2024 से 30.10.2024	सतर्कता जागरूकता सप्ताह के पालन पर विशेष बैच: सामाजिक सुरक्षा अधिकारी/सहायक/उच्च श्रेणी लिपिक हेतु	ऑफलाइन	14
147	03.10.2024 और 04.10.2024	वेबिनार: कर्मचारियों के लिए नैतिक सिद्धांत, प्रेरक रणनीतियाँ, भावनात्मक बुद्धिमत्ता, सॉफ्ट स्किल और कार्यस्थल पर मानसिक स्वास्थ्य	ऑनलाइन	58
148	23.10.2024 और 24.10.2024	बहुकर्मि कर्मचारी, निम्न श्रेणी लिपिक, नर्सिंग अर्दली एवं अन्य कनिष्ठ कर्मचारियों हेतु ऑनलाइन डिजिटल लिटरेसी प्रशिक्षण कार्यक्रम	ऑनलाइन	35
149	14.10.2024 से 25.10.2024	10 दिवसीय अनिवार्य प्रेरण प्रशिक्षण: सामाजिक सुरक्षा अधिकारी हेतु	ऑफलाइन	13
150	14.10.2024 से 15.10.2024	वेबिनार: साइबर स्वच्छता और सुरक्षा	ऑनलाइन	54
151	17.10.2024 से 18.10.2024	वेबिनार: Procurement	ऑनलाइन	45
152	21.10.2024	वेबिनार: नैतिकता और सुशासन	ऑनलाइन	42
153	22.10.2024 से 23.10.2024	वेबिनार: संगठन की प्रणाली और प्रक्रियाएं	ऑनलाइन	49
154	24.10.2024 से 25.10.2024	वेबिनार: सीसीएस (आचरण) नियम, 1964	ऑनलाइन	50



Sl. No.	Date	Topic	Mode	No. of Participants
137	21.10.2024 to 25.10.2024	Induction Training for newly joined Steno's on Revenue, Benefits, Administrations, File Indexing System, Notings & Drafting skills, Responsibility of Steno's, Project Panchdeep, ERP Modules, E-Office, Cyber Security, Hindi Rajbhasha, Soft Skill, Conduct Rules, etc.	Offline	17
138	18.10.2024	Online Capacity Building Training Programme for MTS/LDC/UDC	Online	50
139	21.10.2024 to 25.10.2024	Capacity Building Training Programme for Assistants	Offline	20
140	30.09.2024 to 05.10.2024	Capacity Building Training Programme on REVENUE & RECOVERY, etc. for UDCs/LDCs	Offline	13
141	30.09.2024 to 05.10.2024	Capacity Building Training Programme for Paramedical Staff	Offline	20
142	07.10.2024 to 09.10.2024	Capacity Building Workshop on Basic life Support and Soft Skills for Nursing Officers	Offline	22
143	07.10.2024 to 09.10.2024	Capacity Building Workshop on Basic life Support and Soft Skills for Paramedical Staff	Offline	21
144	14.10.2024 to 18.10.2024	Induction Training for MTS/LDCs	Offline	16
145	21.10.2024 to 25.10.2024	Capacity Building Training Programme on REVENUE & RECOVERY, etc. for UDCs/LDCs	Offline	20
146	28.10.2024 to 30.10.2024	Special Batch on Observance of Vigilance Awareness Week for SSOs/Assistants/UDCs	Offline	14
147	03.10.2024 & 04.10.2024	Webinar on Ethical Principle for Employees, Motivational Strategies, Emotional Intelligence, Soft Skills and Mental Health at Workplace	Online	58
148	23.10.2024 & 24.10.2024	Online Capacity Building Digital Literacy Training Programme for MTS/LDC/Nursing Orderlies and Other Junior level Paramedical Staff	Online	35
149	14.10.2024 to 25.10.2024	10 Days Mandatory Induction Training for SSOs	Offline	13
150	14.10.2024 to 15.10.2024	Webinar on Cyber Hygiene and Security	Online	54
151	17.10.2024 to 18.10.2024	Webinar on Procurement	Online	45
152	21.10.2024	Webinar on Ethics and Good Governance	Online	42
153	22.10.2024 to 23.10.2024	Webinar on System and Procedures of the Organization	Online	49
154	24.10.2024 to 25.10.2024	Webinar on CCS (Conduct rules), 1964	Online	50



क्र. सं.	दिनांक	विषय	माध्यम	प्रतिभागियों की संख्या
155	24.09.2024 से 18.10.2024	बैच- II - प्रशासनिक प्रशिक्षण कार्यक्रम: एनटीए में नए भर्ती किए गए उप निदेशकों का प्रवेश प्रशिक्षण	ऑफलाइन	30
156	14.10.2024 से 18.10.2024	प्रशिक्षकों को प्रशिक्षित करें- मास्टर ट्रेनर्स कोर्स	ऑफलाइन	10
157	23.10.2024 से 25.10.2024	एमडीपी: अग्रणी परिवर्तन और उच्च प्रदर्शन संस्कृति का निर्माण	ऑफलाइन	6
158	21.10.2024 से 22.10.2024	बैच-I: राजभाषा प्रभारी ट्रेनिंग	ऑफलाइन	27
159	24.10.2024 से 25.10.2024	बैच-II: राजभाषा प्रभारी ट्रेनिंग	ऑफलाइन	24
160	28.10.2024 से 29.10.2024	बैच-III: राजभाषा प्रभारी ट्रेनिंग	ऑफलाइन	24
161	03.10.2024	नैतिकता और शासन पर ऑनलाइन प्रशिक्षण	ऑनलाइन	105
162	25.10.2024	खरीद पर ऑनलाइन प्रशिक्षण 2.15-4.45 अपराह्न (2 सत्र)	ऑनलाइन	291
163	28.10.24	ऑनलाइन साइबर स्वच्छता और सुरक्षा	ऑनलाइन	243
164	06.11.24	आचरण नियम पर ऑनलाइन प्रशिक्षण	ऑनलाइन	303
165	21.11.24	यूटीआई आईटीएसएल पर ऑनलाइन प्रशिक्षण - रेफरल सिस्टम और बिल जमा करना	ऑनलाइन	198
166	04.11.2024 से 08.11.2024	एमटीएस के लिए प्रेरण/क्षमता निर्माण प्रशिक्षण कार्यक्रम	ऑफलाइन	11
167	11.11.2024 से 14.11.2024	बुनियादी जीवन समर्थन पर क्षमता निर्माण कार्यशाला	ऑफलाइन	25
168	18.11.2024 से 29.11.2024	यूडीसी के लिए प्रेरण/क्षमता निर्माण प्रशिक्षण कार्यक्रम	ऑफलाइन	16
169	04.11.2024 से 08.11.2024	क्षमता निर्माण प्रशिक्षण: सामाजिक सुरक्षा अधिकारी/निजी सहायक/कनिष्ठ हिंदी अनुवादक/सहायक हेतु	ऑफलाइन	13
170	11.11.2024 से 15.11.2024	क्षमता निर्माण प्रशिक्षण: नर्सिंग अधिकारियों हेतु	ऑफलाइन	26
171	18.11.2024 से 22.11.2024	क्षमता निर्माण पुनश्चर्या प्रशिक्षण: पैरामेडिकल कर्मचारियों हेतु	ऑफलाइन	23
172	25.11.2024 से 29.11.2024	क्षमता निर्माण पुनश्चर्या प्रशिक्षण: सामाजिक सुरक्षा अधिकारी/निजी सहायक/कनिष्ठ हिंदी अनुवादक/सहायक हेतु	ऑफलाइन	23
173	20.11.2024 से 21.11.2024	बहुकर्मि कर्मचारी, निम्न श्रेणी लिपिक, नर्सिंग अर्दली एवं अन्य कनिष्ठ कर्मचारियों हेतु ऑनलाइन डिजिटल लिटरेसी प्रशिक्षण कार्यक्रम	ऑफलाइन	24
174	04.11.2024 से 15.11.2024	रेडियोग्राफर/JMLT हेतु 10 दिवसीय अनिवार्य प्रशिक्षण	ऑफलाइन	22
175	18.11.2024 से 29.11.2024	प्रेरण प्रशिक्षण: उच्च श्रेणी लिपिक/आशुलिपिक हेतु	ऑफलाइन	20

Sl. No.	Date	Topic	Mode	No. of Participants
155	24.09.2024 to 18.10.2024	Batch-II - Administrative Training Programme: Induction Training of newly recruited Deputy Directors at NTA	Offline	30
156	14.10.2024 to 18.10.2024	Train the Trainers- Master Trainers Course	Offline	10
157	23.10.2024 to 25.10.2024	MDP: Leading Change & Building High Performance Culture	Offline	6
158	21.10.2024 to 22.10.2024	Batch-I: Rajbhasha Prabhari Training	Offline	27
159	24.10.2024 to 25.10.2024	Batch-II: Rajbhasha Prabhari Training	Offline	24
160	28.10.2024 to 29.10.2024	Batch-III: Rajbhasha Prabhari Training	Offline	24
161	03.10.2024	Online Training on Ethics & Governance	Online	105
162	25.10.2024	Online training on Procurement 2.15-4.45 p.m. (2 sessions)	Online	291
163	28.10.24	Online Cyber Hygiene & Security"	Online	243
164	06.11.24	Online Training on Conduct Rules	Online	303
165	21.11.24	Online Training on UTI ITSL – Referral System and Bill Submission	Online	198
166	04.11.2024 to 08.11.2024	Induction/Capacity Building Training Programme for MTS	Offline	11
167	11.11.2024 to 14.11.2024	Capacity Building Workshop on Basic Life Support	Offline	25
168	18.11.2024 to 29.11.2024	Induction/Capacity Building Training Programme for UDCs	Offline	16
169	04.11.2024 to 08.11.2024	Capacity Building Training on REVENUE & RECOVERY, etc, for SSO/OS/BM/PA/Hindi Translator & Assistants	Offline	13
170	11.11.2024 to 15.11.2024	Capacity Building Training Programme for Nursing Officers	Offline	26
171	18.11.2024 to 22.11.2024	Capacity Building Training Programme for Paramedical Staff	Offline	23
172	25.11.2024 to 29.11.2024	Capacity Building Refresher Training for SSO/OS/BM/PA/Hindi Translator & Assistants	Offline	23
173	20.11.2024 to 21.11.2024	Online Capacity Building Digital Literacy Training Programme for MTS/LDC/Nursing Orderlies and Other Junior level Paramedical Staff	Offline	24
174	04.11.2024 to 15.11.2024	10 Days Mandatory Training for JMLT/Radiographer	Offline	22
175	18.11.2024 to 29.11.2024	10 days Induction Training for UDCs/Stenographers	Offline	20



क्र. सं.	दिनांक	विषय	माध्यम	प्रतिभागियों की संख्या
176	04.11.2024 से 28.11.2024	बैच- III- प्रशासनिक प्रशिक्षण कार्यक्रम: एनटीए में नए भर्ती उप निदेशकों का प्रेरण प्रशिक्षण	ऑफलाइन	32
177	18.11.2024 से 22.11.2024	सीसीएस आचरण नियम/अवकाश नियम/सॉफ्ट एंड कम्युनिकेशन स्किल/ कार्यालय शिष्टाचार पर प्रशिक्षण। और ईएसआईसी मुख्यालय द्वारा अनुमोदित कैलेंडर के अनुसार एक और विषय	ऑफलाइन	32
178	25.11.2024 से 29.11.2024	ईएसआईसी मुख्यालय द्वारा अनुमोदित कैलेंडर के अनुसार सीसीएस आचरण नियम/अवकाश नियम/सॉफ्ट और संचार कौशल/कार्यालय शिष्टाचार और अन्य विषय पर प्रशिक्षण।	ऑफलाइन	31
179	09.12.2024 से 20.12.2024	सीसीएस आचरण नियमों/अवकाश नियमों/सॉफ्ट एंड कम्युनिकेशन स्किल/ कार्यालय शिष्टाचार पर दिल्ली/एनसीआर आधारित आरओ/मुख्यालय एनटीए/ईएसआईसी डिस्पेंसरियों और ईएसआईसी अस्पतालों के यूडीसी का प्रेरण प्रशिक्षण। और ईएसआईसी मुख्यालय द्वारा अनुमोदित कैलेंडर के अनुसार एक और विषय।	ऑफलाइन	14
180	25.11.2024 से 06.12.2024	ईएसआई अधिनियम, सामान्य कार्यालय प्रक्रियाओं, आरटीआई, लाभ, राजस्व, कानूनी, वसूली और वित्त कार्य, ईआरपी मॉड्यूल, परियोजना पंचदीप, साइबर सुरक्षा, ई-ऑफिस, कार्यस्थल पर यौन उत्पीड़न, सॉफ्ट स्किल्स और सेवा नियमों आदि पर नए शामिल यूडीसी (पश्चिम क्षेत्र) के लिए प्रवेश प्रशिक्षण	ऑफलाइन	25
181	12.12.2024	गुजरात क्षेत्र, मध्य प्रदेश क्षेत्र और गोवा क्षेत्र के लिए सूचना का अधिकार अधिनियम 2005	ऑफलाइन	89
182	12.12.2024	सॉफ्ट स्किल ट्रेनिंग	ऑनलाइन	71
183	02.12.2024 से 06.12.2024	एसएसओ के लिए क्षमता निर्माण प्रशिक्षण कार्यक्रम	ऑफलाइन	19
184	09.12.2024 से 13.12.2024	सहायक के लिए क्षमता निर्माण प्रशिक्षण कार्यक्रम	ऑफलाइन	18
185	16.12.2024 से 20.12.2024	एमटीएस के लिए प्रेरण/क्षमता निर्माण प्रशिक्षण कार्यक्रम	ऑफलाइन	22
186	02.12.2024 से 06.12.2024	प्रेरण प्रशिक्षण: बहुकर्मि कर्मचारी, निम्न श्रेणी लिपिक हेतु	ऑफलाइन	21
187	09.12.2024 से 13.12.2024	क्षमता निर्माण प्रशिक्षण: उच्च श्रेणी लिपिक/निम्न श्रेणी लिपिक हेतु	ऑफलाइन	23
188	16.12.2024 से 20.12.2024	क्षमता निर्माण प्रशिक्षण: सामाजिक सुरक्षा अधिकारी/हिंदी अनुवादक/सहायक हेतु	ऑफलाइन	22
189	23.12.2024 से 27.12.2024	क्षमता निर्माण प्रशिक्षण: उच्च श्रेणी लिपिक/निम्न श्रेणी लिपिक हेतु	ऑफलाइन	18
190	02.12.2024 से 13.12.2024	10 दिवसीय अनिवार्य प्रेरण प्रशिक्षण: सामाजिक सुरक्षा अधिकारी हेतु	ऑफलाइन	11
191	16.12.2024 से 27.12.2024	रेडियोग्राफर/JMLT हेतु 10 दिवसीय अनिवार्य प्रशिक्षण	ऑफलाइन	18

Sl. No.	Date	Topic	Mode	No. of Participants
176	04.11.2024 to 28.11.2024	Batch-III- Administrative Training Programme: Induction Training of newly recruited Deputy Directors at NTA	Offline	32
177	18.11.2024 to 22.11.2024	Training on CCS Conduct rules/Leave rules/Soft and Communication Skill/Office Etiquettes. And another subject as per the Calendar approved by ESIC Hqrs	Offline	32
178	25.11.2024 to 29.11.2024	Training on CCS Conduct rules/Leave rules/Soft and Communication Skill/Office Etiquettes and another subject as per the Calendar approved by ESIC Hqrs.	Offline	31
179	09.12.2024 To 20.12.2024	Induction Training of UDC of Delhi/NCR Based RO/Hqrs NTA/ ESIC Dispensaries and ESIC Hospitals on CCS Conduct rules/ Leave rules/Soft and Communication Skill/Office Etiquettes. And another subject as per the Calendar approved by ESIC Hqrs.	Offline	14
180	25.11.2024 to 06.12.2024	Induction Training for newly joined U.D.C. (West Zone) on ESI Act, General office Procedures, RTI, Benefits, Revenue, Legal, Recovery & Finance Functions, ERP Modules, Project Panchdeep, Cyber Security, E-office, Sexual Harassment at Workplace, Soft Skills & Service Rules etc.	Offline	25
181	12.12.2024	Right to Information Act 2005 for Gujarat Region, Madhya Pradesh Region & Goa Region	Offline	89
182	12.12.2024	Soft Skill Training	Online	71
183	02.12.2024 to 06.12.2024	Capacity Building Training Programme for SSO	Offline	19
184	09.12.2024 to 13.12.2024	Capacity Building Training Programme for Assistant	Offline	18
185	16.12.2024 to 20.12.2024	Induction/Capacity Building Training Programme for MTS	Offline	22
186	02.12.2024 to 06.12.2024	Induction Training for MTS/LDCs	Offline	21
187	09.12.2024 to 13.12.2024	Capacity Building Training Programme on REVENUE & RECOVERY, etc. for UDCs/LDCs	Offline	23
188	16.12.2024 to 20.12.2024	Capacity Building Training Programme on REVENUE & ADMINISTRATION, etc. for SSO/OS/BM/Hindi Translator Assistants	Offline	22
189	23.12.2024 to 27.12.2024	Capacity Building Training Programme on REVENUE & RECOVERY, etc. for UDCs/LDCs	Offline	18
190	02.12.2024 to 13.12.2024	10 Days Mandatory Induction Training for SSOs	Offline	11
191	16.12.2024 to 27.12.2024	10 Days Mandatory Training for JMLT/Radiographer	Offline	18



क्र. सं.	दिनांक	विषय	माध्यम	प्रतिभागियों की संख्या
192	17.12.2024 से 10.01.2025	प्रारंभिक प्रशिक्षण: उप निदेशक बैच-IV हेतु	ऑफलाइन	30
193	30.12.2024 से 03.01.2025	क्षमता निर्माण पुनश्चर्या प्रशिक्षण: सामाजिक सुरक्षा अधिकारी/निजी सहायक/कनिष्ठ हिंदी अनुवादक/सहायक हेतु	ऑफलाइन	10
194	30.12.2024 से 03.01.2025	क्षमता निर्माण पुनश्चर्या प्रशिक्षण: पैरामेडिकल कर्मचारियों हेतु	ऑफलाइन	16
195	06.01.2025 से 10.01.2025	क्षमता निर्माण पुनश्चर्या प्रशिक्षण: नर्सिंग अधिकारियों हेतु	ऑफलाइन	18
196	06.01.2025 से 17.01.2025	रेडियोग्राफर/JMLT हेतु 10 दिवसीय अनिवार्य प्रशिक्षण	ऑफलाइन	10
197	06.01.2025 से 10.01.2025	बुनियादी जीवन समर्थन पर क्षमता निर्माण कार्यशाला	ऑफलाइन	28
198	13.01.2025 से 17.01.2025	सहायक के लिए क्षमता निर्माण प्रशिक्षण कार्यक्रम	ऑफलाइन	20
199	20.01.2025 से 24.01.2025	यूडीसी के लिए क्षमता निर्माण प्रशिक्षण कार्यक्रम	ऑफलाइन	21
200	20.01.2025 से 31.01.2025	प्रेरण प्रशिक्षण: उच्च श्रेणी लिपिक/आशुलिपिक हेतु	ऑफलाइन	15
201	20.01.2025 से 31.01.2025	फार्मासिस्ट, आहार विशेषज्ञ/JMLT हेतु 10 दिवसीय अनिवार्य प्रशिक्षण	ऑफलाइन	14
202	20.01.2025 से 31.01.2025	नए ज्वाइन किए गए यूडीसी के लिए प्रवेश प्रशिक्षण। ईएसआई अधिनियम, सामान्य कार्यालय प्रक्रियाओं, आरटीआई, लाभ, राजस्व, कानूनी, वसूली और वित्त कार्यों, ईआरपी मॉड्यूल, परियोजना पंचदीप, साइबर सुरक्षा, ई-कार्यालय, कार्यस्थल पर यौन उत्पीड़न, सॉफ्ट स्किल्स और सेवा नियम आदि पर (पश्चिम क्षेत्र)।	ऑफलाइन	21
203	26.12.2025 से 31.12.2025	सीसीएस आचरण नियम/अवकाश नियम/सॉफ्ट एंड कम्प्युनिकेशन स्किल/ कार्यालय शिष्टाचार पर प्रशिक्षण। और ईएसआईसी मुख्यालय द्वारा अनुमोदित कैलेंडर के अनुसार अन्य विषय	ऑफलाइन	48
204	27.01.2025 से 31.01.2025	एलडीसी के लिए क्षमता निर्माण प्रशिक्षण कार्यक्रम	ऑफलाइन	20
205	29.01.2025 से 30.01.2025	बहुकर्मि कर्मचारी, निम्न श्रेणी लिपिक, नर्सिंग अर्दली एवं अन्य कनिष्ठ कर्मचारियों हेतु ऑनलाइन डिजिटल लिटरेसी प्रशिक्षण कार्यक्रम	ऑनलाइन	58
206	11.02.2025	जैव चिकित्सा अपशिष्ट प्रबंधन	ऑफलाइन	21
207	01.02.2025 से 01.02.2025	ईएसआई अस्पताल, रुद्रपुर में मंत्रालयी और पैरामेडिकल कैडर और नर्सिंग कैडर दोनों के ग्रुप सी स्टाफ के लिए क्षमता निर्माण पर प्रशिक्षण	ऑफलाइन	20
208	21.02.2025	दिल्ली स्थित ईएसआई अस्पताल के मेडिकल रिकॉर्ड तकनीशियनों के सॉफ्ट स्किल का प्रशिक्षण	ऑफलाइन	6
209	27.02.2025 से 28.02.2025	कर्मचारी राज्य बीमा अधिनियम 1948 के हितलाभ और कानूनी पहलू पर शाखा प्रबंधक के रूप में कौशल संवर्धन के लिए शाखा प्रबंधकों का प्रशिक्षण	ऑफलाइन	28

Sl. No.	Date	Topic	Mode	No. of Participants
192	17.12.2024 to 10.01.2025	Induction Training for Deputy Directors batch-IV	Offline	30
193	30.12.2024 to 03.01.2025	Capacity Building Refresher Training for SSO/OS/BM/PA/Hindi Translator & Assistants	Offline	10
194	30.12.2024 to 03.01.2025	Capacity Building Training Programme for Paramedical Staff	Offline	16
195	06.01.2025 to 10.01.2025	Capacity Building Training Programme for Nursing Personnel	Offline	18
196	06.01.2025 to 17.01.2025	10 Days Mandatory Training for JMLT/Radiographer	Offline	10
197	06.01.2025 to 10.01.2025	Capacity Building Workshop on Basic Life Support	Offline	28
198	13.01.2025 to 17.01.2025	Capacity Building Training Programme for Assistant	Offline	20
199	20.01.2025 to 24.01.2025	Capacity Building Training Programme for UDC	Offline	21
200	20.01.2025 to 31.01.2025	Induction Training for UDCs/Stenographers	Offline	15
201	20.01.2025 to 31.01.2025	10 Days Mandatory Training for Pharmacist/Dietician/JMLT	Offline	14
202	20.01.2025 to 31.01.2025	Induction Training for newly joined U.D.C. (West Zone) on ESI Act, General office Procedures, RTI, Benefits, Revenue, Legal, Recovery & Finance Functions, ERP Modules, Project Panchdeep, Cyber Security, E-office, Sexual Harassment at Workplace, Soft Skills & Service Rules etc.	Offline	21
203	26.12.2025 to 31.12.2025	Training on CCS Conduct rules/Leave rules/Soft and Communication Skill/Office Etiquettes. And another subject as per the Calendar approved by ESIC Hqrs	Offline	48
204	27.01.2025 to 31.01.2025	Capacity Building Training Programme for LDC	Offline	20
205	29.01.2025 to 30.01.2025	Online Capacity Building Digital Literacy Training Programme for MTS/LDC/Nursing Orderlies and Other Junior level Paramedical Staff	Online	58
206	11.02.2025	Bio Medical Waste Management	Offline	21
207	01.02.2025 to 01.02.2025	Training on Capacity Building for the group C staff of both Ministerial as well as Paramedical cadre and Nursing Cadre at ESI Hospital Rudra pur	Offline	20
208	21.02.2025	Training of Soft Skill of Medical Record Technicians of Delhi based ESI Hospital	Offline	6
209	27.02.2025 to 28.02.2025	Training of the Branch Managers for Skill Enhancement as Branch Manager on Benefit and Legal aspect of ESI Act 1948	Offline	28



क्र. सं.	दिनांक	विषय	माध्यम	प्रतिभागियों की संख्या
210	03.02.2025 से 14.02.2025	प्रेरण प्रशिक्षण: उच्च श्रेणी लिपिक/आशुलिपिक हेतु	ऑफलाइन	15
211	17.02.2025 से 28.02.2025	प्रेरण प्रशिक्षण: उच्च श्रेणी लिपिक/आशुलिपिक हेतु	ऑफलाइन	18
212	03.02.2025 से 14.02.2025	फार्मासिस्ट, आहार विशेषज्ञ/रेडियोग्राफर/JMLT हेतु 10 दिवसीय अनिवार्य प्रशिक्षण	ऑफलाइन	17
213	17.02.2025 से 28.02.2025	फार्मासिस्ट, आहार विशेषज्ञ/रेडियोग्राफर/JMLT हेतु 10 दिवसीय अनिवार्य प्रशिक्षण	ऑफलाइन	10
214	10.02.2025 से 21.02.2025	2019 और 2022 बैच के नए शामिल एसएसओ के लिए प्रेरण प्रशिक्षण ईएसआई अधिनियम, आरटीआई, लाभ, राजस्व, कानूनी, वसूली और वित्त कार्यों, ईआरपी मॉड्यूल, परियोजना पंचदीप, साइबर सुरक्षा, ई-कार्यालय, कार्यस्थल पर यौन उत्पीड़न, सॉफ्ट स्किल्स, एफआर और एसआर और प्रशासनिक मामलों पर पश्चिम क्षेत्र।	ऑफलाइन	15
215	04.02.2025 से 07.02.2025	एसएसओ के लिए क्षमता निर्माण प्रशिक्षण कार्यक्रम	ऑफलाइन	28
216	10.02.2025 से 21.02.2025	यूडीसी के लिए प्रेरण/क्षमता निर्माण प्रशिक्षण कार्यक्रम	ऑफलाइन	19
217	24.02.2025 से 28.02.2025	एलडीसी के लिए क्षमता निर्माण प्रशिक्षण कार्यक्रम	ऑफलाइन	18
218	17.02.2024	मुख्यालय कार्यालय के वरिष्ठ अधिकारियों के लिए आर्टिफिशियल इंटेलिजेंस पर कार्यशाला	ऑफलाइन	40
219	17.03.2025 से 21.03.2025	एसएसओ/सहायक के लिए क्षमता निर्माण पुनश्चर्या प्रशिक्षण। ईएसआई अधिनियम, आरटीआई, लाभ, राजस्व, कानूनी, वसूली और वित्त कार्यों, ईआरपी मॉड्यूल, परियोजना पंचदीप, साइबर सुरक्षा, ई-कार्यालय, कार्यस्थल पर यौन उत्पीड़न, सॉफ्ट स्किल्स, एफआर और एसआर और प्रशासनिक मामलों पर पश्चिम क्षेत्र के एलडीसी/एलडीसी।	ऑफलाइन	25
220	26.03.2025 से 27.03.2025	शाखा प्रबंधकों के लिए कौशल संवर्धन पर प्रशिक्षण	ऑफलाइन	21
221	03.03.2025 से 14.03.2025	प्रेरण प्रशिक्षण: उच्च श्रेणी लिपिक/आशुलिपिक हेतु	ऑफलाइन	25
222	03.03.2025 से 14.03.2025	फार्मासिस्ट, आहार विशेषज्ञ/JMLT हेतु 10 दिवसीय अनिवार्य प्रशिक्षण	ऑफलाइन	13
223	03.03.2025 से 14.03.2025	फार्मासिस्ट, आहार विशेषज्ञ/JMLT हेतु 10 दिवसीय अनिवार्य प्रशिक्षण	ऑफलाइन	11
224	03.03.2025 से 07.03.2025	सहायकों के लिए क्षमता निर्माण प्रशिक्षण कार्यक्रम	ऑफलाइन	24
225	17.02.2025 से 21.02.2025	ड्रेसर/नर्सिंग और पैरामेडिकल स्टाफ के लिए क्षमता निर्माण प्रशिक्षण कार्यक्रम	ऑफलाइन	29



Sl. No.	Date	Topic	Mode	No. of Participants
210	03.02.2025 to 14.02.2025	Induction Training for UDCs/Stenographers	Offline	15
211	17.02.2025 to 28.02.2025	Induction Training for UDCs/Stenographers	Offline	18
212	03.02.2025 to 14.02.2025	10 Days Mandatory Training for Pharmacist/Dietician/Radiographer/JMLT	Offline	17
213	17.02.2025 to 28.02.2025	10 Days Mandatory Training for Pharmacist/Dietician/Radiographer/JMLT	Offline	10
214	10.02.2025 to 21.02.2025	Induction Training for newly joined S.S.O. of 2019 & 2022 Batch of West Zone on ESI Act, RTI, Benefits, Revenue, Legal, Recovery & Finance Functions, ERP Modules, Project Panchdeep, Cyber Security, E-office, Sexual Harassment at Workplace, Soft Skills, FR & SR and Administrative matters.	Offline	15
215	04.02.2025 to 07.02.2025	Capacity Building Training Programme for SSOs	Offline	28
216	10.02.2025 to 21.02.2025	Induction/Capacity Building Training Programme for UDCs	Offline	19
217	24.02.2025 to 28.02.2025	Capacity Building Training Programme for LDCs	Offline	18
218	17.02.2024	Workshop on Artificial Intelligence for Senior Officers of Headquarters office	Offline	40
219	17.03.2025 to 21.03.2025	Capacity Building Refresher Training for S.S.O./Asstt./UDC/LDC of West Zone on ESI Act, RTI, Benefits, Revenue, Legal, Recovery & Finance Functions, ERP Modules, Project Panchdeep, Cyber Security, E-office, Sexual Harassment at Workplace, Soft Skills, FR & SR and Administrative matters.	Offline	25
220	26.03.2025 to 27.03.2025	Training on Skill Enhancement for Branch Managers	Offline	21
221	03.03.2025 to 14.03.2025	Induction Training for UDCs/Stenographers	Offline	25
222	03.03.2025 to 14.03.2025	10 Days Mandatory Training for Pharmacist/Dietician/JMLT	Offline	13
223	03.03.2025 to 14.03.2025	10 Days Mandatory Training for Pharmacist/Dietician/JMLT	Offline	11
224	03.03.2025 to 07.03.2025	Capacity Building Training Programme for Assistants	Offline	24
225	17.02.2025 to 21.02.2025	Capacity Building Training Programme for Dressers/Nursing & Paramedical Staffs	Offline	29

क्र. सं.	दिनांक	विषय	माध्यम	प्रतिभागियों की संख्या
226	24.03.2025 से 28.03.2025	एमटीएस के लिए प्रेरण/क्षमता निर्माण प्रशिक्षण कार्यक्रम	ऑफलाइन	21
227	06.03.2025 से 07.03.2025	वसूली अधिकारियों के लिए प्रशिक्षण	ऑफलाइन	47
228	03.03.2025 से 07.03.2025	प्रवेश प्रशिक्षण	ऑफलाइन	21
229	10.03.2025 से 12.03.2025	व्यावसायिक रोग का प्रशिक्षण	ऑफलाइन	28
230	17.03.2025 से 21.03.2025	प्रवेश प्रशिक्षण	ऑफलाइन	21
231	24.03.2025 से 28.03.2025	प्रवेश प्रशिक्षण	ऑफलाइन	39
<b>योग</b>				<b>9368</b>



राष्ट्रीय प्रशिक्षण अकादमी में नवनियुक्त उप निदेशक के लिए प्रारम्भिक प्रशिक्षण



राष्ट्रीय प्रशिक्षण अकादमी, क.रा.बी. निगम, द्वारका, नई दिल्ली नवनियुक्त उप निदेशक के लिए प्रारम्भिक प्रशिक्षण कार्यक्रम (दिनांक 17.12.2024 से 10.01.2025 तक)

Sl. No.	Date	Topic	Mode	No. of Participants
226	24.03.2025 to 28.03.2025	Induction/Capacity Building Training Programme for MTSs	Offline	21
227	06.03.2025 to 07.03.2025	Training for Recovery Officers	Offline	47
228	03.03.2025 to 07.03.2025	Induction training	Offline	21
229	10.03.2025 to 12.03.2025	Training of Occupational Disease	Offline	28
230	17.03.2025 to 21.03.2025	Induction training	Offline	21
231	24.03.2025 to 28.03.2025	Induction training	Offline	39
<b>Total</b>				<b>9368</b>



Training on "Bio-Medical Waste Management" at National Training Academy on 11<sup>th</sup> February, 2025



Induction Training of Newly Recruited Medical Officers at National Training Academy on 24<sup>th</sup> to 28<sup>th</sup> March, 2025



## 10. सतर्कता गतिविधियाँ

चूँकि नीति-परायणता सुशासन की आधारशिला है, इसलिए किसी संगठन की प्रणालियाँ और प्रक्रियाएँ केवल कुशल ही नहीं, बल्कि नैतिक, न्यायसंगत और निष्पक्ष भी होनी चाहिए। सत्यनिष्ठा इसका अनिवार्य तत्व है। इसी के अनुरूप, सतर्कता प्रभाग के कार्य व्यापक होते हैं, जिनमें संगठन के कर्मचारियों द्वारा की गई या संभावित भ्रष्ट गतिविधियों के संबंध में सूचनाएँ एकत्र करना, प्राप्त सत्यापन योग्य आरोपों की जाँच करना या कराना, आवश्यकतानुसार जाँच प्रतिवेदनों को अनुशासनिक प्राधिकारी के समक्ष विचारार्थ प्रस्तुत करना, अनुचित आचरण और कदाचार को रोकने के उपाय करना आदि शामिल हैं। सतर्कता संबंधी कार्यों को मुख्यतः तीन श्रेणियों में विभाजित किया जा सकता है— निवारक (प्रो-एक्टिव) सतर्कता, दंडात्मक सतर्कता तथा निगरानी एवं पहचान। क.रा.बी. निगम मुख्यालय, नई दिल्ली के सतर्कता प्रभाग के अतिरिक्त नई दिल्ली, कोलकाता, मुंबई और चेन्नै में चार सतर्कता निरीक्षण इकाइयाँ भी स्थापित हैं।

वित्तीय वर्ष 2024-25 के दौरान, तीन आरोपपत्र जारी किए गए और उन्नीस अनुशासनात्मक मामलों में दंडादेश पारित किए गए। चौदह अपील मामलों का निस्तारण किया गया। तीनों मामलों में अभियोजन स्वीकृति निर्धारित समय-सीमा के भीतर प्रदान की गई, तथा किसी भी अभियोजन स्वीकृति का मामला तीन माह से अधिक लंबित नहीं रहा। इस अवधि के दौरान एक सौ सैंतीस निरीक्षण किए गए तथा 15.90 करोड़ रुपये की विलोपित (ommitted) मज़दूरी का पता लगाया गया। एक हजार तीन सौ सत्तासी वार्षिक संपत्ति विवरणियों की संवीक्षा की गई। अति-विशिष्ट उपचार से संबंधित बिलों की संवीक्षा की गई तथा इस अवधि में 10.07 करोड़ रुपये की अधित भुगतान राशि की वसूली की गई। इसके अतिरिक्त, सतर्कता प्रभाग द्वारा किए गए कार्यों की समय-समय पर समीक्षा की गई और मासिक/त्रैमासिक/वार्षिक रिपोर्टें केंद्रीय सतर्कता आयोग (सीवीसी) को समय पर प्रेषित की गईं।

केंद्रीय सतर्कता आयोग (सीवीसी) के निर्देशानुसार, क.रा.बी. निगम द्वारा अपने मुख्यालय तथा देशभर के क्षेत्रीय कार्यालयों में 28 अक्टूबर से 3 नवम्बर 2024 तक सतर्कता जागरूकता सप्ताह (VAW) 2024 उत्साहपूर्वक मनाया गया। इस वर्ष सतर्कता जागरूकता सप्ताह का विषय था- “राष्ट्र की समृद्धि के लिए सत्यनिष्ठा की संस्कृति”। सप्ताह का शुभारंभ 28 अक्टूबर 2024 को सत्यनिष्ठा शपथ के साथ हुआ। इसके अतिरिक्त, सप्ताह के दौरान मुख्यालय तथा क्षेत्रीय इकाइयों में निबंध लेखन प्रतियोगिता, पोस्टर निर्माण प्रतियोगिता, प्रश्नोत्तरी प्रतियोगिता, सुविधा समागम तथा आशुभाषण प्रतियोगिता जैसी विभिन्न गतिविधियों एवं आउटरीच कार्यक्रमों का आयोजन किया गया, जिनमें कर्मचारियों ने उत्साहपूर्वक भाग लिया।

समापन समारोह 13.11.2024 को मुख्यालय में आयोजित किया गया, जिसमें महानिदेशक, क.रा.बी.नि., वित्त आयुक्त, सीवीओ तथा अन्य वरिष्ठ अधिकारी उपस्थित थे। सतर्कता जागरूकता सप्ताह के दौरान आयोजित विभिन्न प्रतियोगिताओं के विजेताओं को उनके उत्कृष्ट प्रदर्शन हेतु पुरस्कृत किया गया।

इसके अतिरिक्त, 16.08.2024 से 15.11.2024 तक निवारक सतर्कता पर तीन माह का अभियान चलाया गया, जिसमें निम्नलिखित प्रमुख क्षेत्रों पर विशेष ध्यान केंद्रित किया गया-

- I. क्षमता निर्माण कार्यक्रम
- II. प्रणालीगत सुधार उपायों की पहचान और कार्यान्वयन
- III. परिपत्रों, दिशानिर्देशों और नियमावलियों का अद्यतन
- IV. 30.06.2024 से पूर्व प्राप्त शिकायतों का निस्तारण
- V. गतिशील डिजिटल उपस्थिति

उपरोक्त सभी गतिविधियाँ संचालित की गईं तथा 30.06.2024 से पूर्व प्राप्त सभी शिकायतों का निस्तारण कर दिया गया।

## 10. VIGILANCE ACTIVITIES

Since righteousness is the foundation of good governance, the systems and procedures of an organisation should not only be efficient but also ethical, just and fair. Integrity has to be its essential ingredient. Accordingly, the functions of Vigilance Division are of wide sweep and include collecting intelligence about the corrupt practices committed or likely to be committed by the employees of the organisation, investigating or causing an investigation to be made into verifiable allegations reported, processing investigation reports for further consideration of the disciplinary authority wherever necessary, taking steps to prevent improper practices and misconducts etc. It can broadly be divided into three categories i.e. preventive pro-active vigilance, punitive vigilance and surveillance and detection. In addition to the Vigilance Division at ESIC Hqrs, New Delhi, there are four Vigilance Inspection Units each located at New Delhi, Kolkata, Mumbai and Chennai.

During the period 2024-25, three charge sheets were issued and penalty orders were passed in nineteen disciplinary cases. Fourteen appeal cases were processed. The prosecution sanction was granted in all the three cases within the prescribed time limit. Further, no case of prosecution sanction remained pending for more than three months. The number of inspections conducted during the period were one hundred and thirty seven and concealed wages amounting to Rs. 15.90 crore were reported. One thousand three hundred and eighty seven annual property returns were scrutinized. Scrutiny of super specialty treatment bills were done and excess payments amounting to Rs. 10.07 crore were recovered during the aforesaid period. Further, work done by Vigilance Division was reviewed periodically and monthly/quarterly/annual reports to Central Vigilance Commission (CVC) were sent on time.

Vigilance Awareness Week (VAW) 2024 was observed by the ESI Corporation at its Headquarters and the field offices throughout the country with enthusiasm as per the direction of the Central Vigilance Commission (CVC) from 28<sup>th</sup> October to 3<sup>rd</sup> November 2024. The theme for the Vigilance Awareness Week this year was "Culture of Integrity for Nation's Prosperity". The Vigilance Awareness Week commenced with the Integrity Pledge on 28<sup>th</sup> October 2024. In addition, various activities as well as outreach programmes like Essay Writing Competition, Poster Making Competition, Quiz Competition, Savidha Samagam and Extempore Competition were organized at the Headquarters and field units during the Week wherein the candidates participated with enthusiasm.

The Closing Ceremony was organized in the Headquarters office on 13.11.2024 which was graced by Director General ESIC, Financial Commissioner, CVO and other senior officers. The winners of various competitions which were held during the Vigilance Awareness Week were awarded for their outstanding performances.

In addition, a three month campaign was undertaken from 16.08.2024 to 15.11.2024 on Preventive Vigilance with focus on the following areas-

- I. Capacity Building Programs
- II. Identification and Implementation of Systemic Improvement
- III. Updation of Circulars Guidelines Manuals
- IV. Disposal of Complaints Received before 30.06.2024
- V. Dynamic Digital Presence

All the above activities were carried out and complaints received before 30.06.2024 were disposed of.



## 11. लोक शिकायतों का निवारण

- एक प्रमुख सामाजिक सुरक्षा संगठन होने के नाते ईएसआईसी 14.76 करोड़ से अधिक ईएसआईसी लाभार्थियों यानी देश की लगभग 10% आबादी को सामाजिक सुरक्षा कवर प्रदान कर रहा है। ईएसआईसी पूरे वर्ष अपने हितधारकों से प्राप्त कई सार्वजनिक शिकायतों/प्रश्नों का निपटान कर रहा है।
- प्रशासनिक सुधार और लोक शिकायत विभाग, भारत सरकार द्वारा जारी निर्देशों के अनुसरण में, निगम विभिन्न माध्यमों से प्राप्त सभी लोक शिकायतों के गुणात्मक और समयबद्ध निवारण के लिए सभी प्रयास कर रहा है।
- लोक शिकायत टेलीफोन, डाक, ईमेल, शिकायत पेटी, व्यक्तिगत रूप से, सीपीजीआरएएमएस आदि जैसे विभिन्न माध्यमों से प्राप्त होती है।
- निगम सभी क्षेत्रीय कार्यालयों / कर्मचारी राज्य बीमा निगम अस्पतालों में 141 पदनामित लोक शिकायत अधिकारियों के विशाल नेटवर्क के माध्यम से लोक शिकायत की निगरानी करता है।
- हितधारक / लाभार्थी को मार्गदर्शन/ सूचना प्रदान करने और शिकायत दर्ज करना आसान और सुविधाजनक बनाने के लिए, निगम ने 24 घंटे का बहुभाषी टोल-फ्री हेल्पलाइन नंबर 1800-11-2526 स्थापित किया है, जिसके माध्यम से हितधारक और जनता टेलीफोन पर अपनी शिकायत दर्ज कर सकते हैं और इसके लिए शिकायत पंजीकरण संख्या प्राप्त कर सकते हैं। वे इस हेल्पलाइन से अपनी शिकायत की स्थिति भी मांग सकते हैं। इस सुविधा ने उन बीमाकृत व्यक्ति / बीमाकृत महिला की मदद की है जो या तो निरक्षर हैं या लेखन / कंप्यूटर कौशल की कमी है।
- शिकायत का निवारण 21 दिन की अधिकतम समय सीमा के भीतर समय पर और गुणात्मक रूप से किया जाता है। ईएसआईसी ने सीपीजीआरएएमएस पोर्टल पर प्राप्त शिकायतों का 01-04-2024 से 31-03-2025 की अवधि के दौरान संतोषजनक निपटान किया है:

वर्ष	अग्रेषित किया गया	प्राप्त हुआ	समाधान	31/03/2025 तक लंबित
01-04-2024 से 31-03-2025	406	19063	19005	464

- लाभार्थियों की शिकायतों के त्वरित और मौके पर निवारण के लिए सुविधा समागम समय-समय पर क्षेत्रीय कार्यालय / उप-क्षेत्रीय कार्यालय/ मंडल कार्यालय में प्रत्येक महीने के दूसरे बुधवार (अपराह्न) (यदि अवकाश हो तो अगले कार्य दिवस) को और प्रत्येक महीने के दूसरे शुक्रवार को शाखा कार्यालय में नियमित रूप से आयोजित किए जाते हैं।
- जहाँ ईएसआईसी और ईएसआई योजना अस्पताल एक ही शहर में स्थित हैं, वहाँ चिकित्सा अधीक्षक भी इन सुविधा समागमों में भाग लेते हैं और मौके पर चिकित्सा संबंधित शिकायतों का निपटान करते हैं।
- कई मामलों में जहाँ टेलीफोन नंबर उपलब्ध होते हैं, वहाँ शिकायतकर्ता से फीडबैक/संतुष्टि स्तर प्राप्त किया जाता है और असंतोष की स्थिति में तुरंत उपचारात्मक उपाय किए जाते हैं।
- समय-सीमा के साथ लोक शिकायतों के समय पर निवारण के लिए विस्तृत मानक संचालन प्रक्रिया (एसओपी) भी जारी की गई है, जिसका पालन करने हेतु सभी कार्यालयों को निर्देश दिया गया है।
- विभिन्न ईएसआईसी कार्यालयों/अस्पतालों में प्राप्त शिकायतों के त्वरित और उचित निपटान की निगरानी के लिए समय-समय पर वीडियो कॉन्फ्रेंस भी आयोजित की जाती हैं।

## 11. REDRESSAL OF PUBLIC GRIEVANCES

- The ESIC Corporation being a premier social security organisation is providing social security cover to more than 14.76 crore of ESI Beneficiaries i.e. about 10% of the population of the country. ESIC is handling numerous Public grievances/ queries from its stake-holders throughout the year.
- In pursuance of the instructions issued by the Department of Administrative Reforms and Public Grievances, Government of India, the Corporation is making all out efforts for qualitative and speedy redressal of all the Public Grievances received through various modes.
- Public Grievances are received through various channels like Telephone, Postal, Email, Complaint Box, In-person, CPGRAMS etc. The Corporation monitors Public Grievances through a vast network of 141 designated Public Grievance Officers posted in all the field offices/ ESIC hospitals.
- To provide guidance/ information to the stake holders/ beneficiaries and making the grievance filing easy and convenient, the Corporation has set up a 24-hour multi-lingual Toll-Free helpline number 1800-11-2526 through which Stakeholders & public can register their grievances telephonically and get a grievance registration number for the same. They can also seek status of their grievance from this helpline by providing such grievance registration number. This facility has helped those Insured Person/ Insured Women who are either illiterate or lacking writing/ computer skills.
- Grievances are redressed timely and qualitatively within the maximum time limit of 21 days. ESIC has settled the grievances received on CPGRAMS portal satisfactorily during the period 01-04-2024 to 31-03-2025 as per following:

Year	Brought Forward	Received	Settled	Pending as on 31/03/2025
01-04-2024 to 31-03-2025	406	19063	19005	464

- For quick and on the spot redressal of Grievances of beneficiaries Suvidha Samagams are also periodically arranged at Regional Offices/ Sub-Regional Offices/ Divisional Offices on second Wednesday (AN) (If holiday, then next working day) of each month and at Branch offices on 2<sup>nd</sup> Friday of each month regularly.
- Medical Superintendent of the ESIC/ ESIS Hospitals, where the ESIC and ESIS Hospitals are located in the same town/ city are also part of these Suvidha Samagam and on the spot medical related grievances are settled through them.
- In many cases where telephone numbers are available, feedback/ Satisfaction level is also obtained from the complainant and in case of any dissatisfaction remedial measures are taken promptly.
- A detailed Standard Operating Procedure (SOP) for timely redressal of public grievances at each level with timelines has also been issued directing all offices to redress the public grievances following the procedure.
- Video conferences are also held periodically to monitor speedy and appropriate disposal of grievances received at various ESIC offices/Hospitals.



## 12. राजभाषा नीति का कार्यान्वयन

कर्मचारी राज्य बीमा निगम अपनी सभी अधीनस्थ इकाइयों में राजभाषा नीति के प्रभावी कार्यान्वयन में अग्रसर रहने के लिए प्रयासरत है। वर्ष 2024-2025 के दौरान राजभाषा शाखा द्वारा किए गए प्रयासों और कार्य से संबंधित ब्योरा निम्नवत है :-

### (1) हिंदी पत्राचार

वर्ष 2024-2025 के दौरान क.रा.बी.निगम मुख्यालय का पत्राचार 'क' क्षेत्र की इकाइयों के साथ 98.00%, 'ख' तथा 'ग' क्षेत्र के साथ क्रमशः 98.70% तथा 95.85% रहा।

### (2) विभागीय राजभाषा कार्यान्वयन समिति की बैठकें

विभागीय राजभाषा कार्यान्वयन समिति की बैठकें नियमित रूप से मुख्यालय/क्षेत्रीय/उप क्षेत्रीय कार्यालयों/ अस्पतालों/निदेशालय (चिकित्सा) दिल्ली/राष्ट्रीय प्रशिक्षण अकादमी आदि में आयोजित की गईं तथा बैठकों के कार्यवृत्त तैयार कर अनुपालनार्थ परिचालित किए गए।

### (3) आंतरिक राजभाषा निरीक्षण

वर्ष 2024-2025 के दौरान क.रा.बी.निगम की 78 अधीनस्थ इकाइयों तथा मुख्यालय की 14 शाखाओं का राजभाषायी निरीक्षण किया गया। संयुक्त निदेशक (राजभाषा) तथा उप निदेशक (राजभाषा) ने समय-समय पर मुख्यालय की शाखाओं में राजभाषा हिंदी में कार्य के सम्बन्ध में मार्गदर्शन हेतु संपर्क कार्य भी किया।

### (4) संसदीय राजभाषा समिति द्वारा निरीक्षण

इस दौरान निगम की विभिन्न इकाइयों के कुल 05 राजभाषा निरीक्षण माननीय संसदीय राजभाषा समिति द्वारा किए गए और सभी निरीक्षण सफलतापूर्वक संपन्न हुए।

### (5) हिंदी रिपोर्टों की समीक्षा

विभिन्न निगम इकाइयों तथा मुख्यालय की विभिन्न शाखाओं से प्राप्त हिंदी प्रगति रिपोर्टों की क.रा.बी.निगम मुख्यालय की राजभाषा शाखा में समीक्षा की गई तथा जहां भी इनमें कोई कमी देखी गई तो उन्हें सुधारने की सलाह दी गई। राजभाषा शाखा द्वारा हिंदी से संबंधित विभिन्न रिपोर्टें समय पर श्रम एवं रोजगार मंत्रालय/गृह मंत्रालय भी भेजी गईं।

### (6) कार्यालयों को राजभाषा नियम, 1976 के नियम 10 (4) के अधीन अधिसूचित करना

कार्यालयों के कार्मिकों द्वारा हिंदी का कार्यसाधक ज्ञान प्राप्त करने पर राजभाषा नियम, 1976 के नियम 10(4) के अधीन अब तक 'क' क्षेत्र में 63, 'ख' क्षेत्र में 31 तथा 'ग' क्षेत्र में 23 इकाइयों को भारत के राजपत्र में अधिसूचित किया जा चुका है।

### (7) हिंदी दिवस समारोह

राजभाषा विभाग, गृह मंत्रालय, भारत सरकार द्वारा माननीय गृहमंत्री की अध्यक्षता में भारत मंडपम, नई दिल्ली में आयोजित हिंदी दिवस समारोह, वर्ष 2024 में क.रा.बी.निगम मुख्यालय के अधिकारियों सहित विभिन्न निगम इकाइयों के राजभाषा कार्मिकों द्वारा प्रतिभागिता की गई।

### (8) हिंदी पखवाड़ा/हिंदी प्रतियोगिताएं

इसके अतिरिक्त, मुख्यालय सहित देश भर में स्थित क.रा.बी.निगम के कार्यालयों/अस्पतालों में 16 से 29 सितम्बर, 2024 तक पूरे उत्साह के साथ राजभाषा पखवाड़ा मनाया गया। पखवाड़े के दौरान 4 प्रकार की हिंदी प्रतियोगिताएं आयोजित की गईं तथा विजेताओं को पुरस्कार दिए गए। इस दौरान क.रा.बी.निगम मुख्यालय में एक हिन्दी पुस्तक प्रदर्शनी भी लगाई गई, जिसमें अधिकारियों और कर्मचारियों ने बढ़-चढ़ कर हिस्सा लिया। सितंबर, 2024 में निगम के सभी कार्यालयों में राजभाषा पखवाड़ा समापन समारोह आयोजित किया गया।



## 12. IMPLEMENTATION OF THE OFFICIAL LANGUAGE POLICY

Employees' State Insurance Corporation pursues the effective implementation of the Official Language Policy in all its subordinate units. Details of the efforts and work done by the Official Language Branch during the year 2024-2025 are as under: -

### (1) Hindi Correspondence

During the year 2024-2025, the correspondence carried out by ESIC headquarters with offices in 'A' region was 98.00%, whereas it was 98.70% in 'B' region and 95.85% in 'C' region.

### (2) Meetings of the Official Language Implementation Committee

The quarterly meetings of the Official Language Implementation Committee were held on a regular basis at Headquarters/R.Os/S.R.Os /D(M)D/N.T.A and the minutes were drawn and circulated for compliance.

### (3) Internal Inspections of Official Language

During 2024-2025, Official Language Inspections were conducted in 78 subordinate units of E.S.I.C. and 14 branches of Hqrs. Joint Director (O.L.) and Deputy Director (O.L.) carried out inspections of the branches/units and provided onsite guidance on official language Hindi.

### (4) Inspection by the Committee of Parliament on Official Language

During this period, the official language inspections of various units of the Corporation a total of 05 inspections were conducted by the Honourable Committee of Parliament on Official Language and all the inspections were completed successfully.

### (5) Review of Hindi Reports

Official Language branch at ESIC Hqrs. reviewed various Hindi Progress Reports received from units and various branches of Headquarters, and wherever deficiencies were noticed, suitable advice was issued to rectify them. The Official Language Branch also sent various reports on Hindi to the Ministry of Labour and Employment/Home Affairs in time.

### (6) Notifying Offices under rule 10 (4) of O.L. Rules, 1976

Under Rule 10 (4) of the O.L. Rules, 1976, a total of 63 units in 'A' region, 31 units in 'B' region and 23 units in 'C' region have been notified to the date in the Gazette of India on acquiring working knowledge of Hindi by the staff.

### (7) Hindi Day Celebration

The Department of Official Language, Ministry of Home Affairs, GoI, celebrated Hindi Divas -2024 under the chairmanship of Hon'ble Home Minister at Bharat Mandapam, New Delhi. The Officials of Hqrs. and other units of the ESIC ensured participation in the said programme.

### (8) Hindi Fortnight/Hindi Competitions

Apart from this, the Official Language Fortnight was celebrated from 16 to 29 September, 2024, in the offices/hospitals of ESIC located across the country, along with the headquarters, with full enthusiasm. 4 types of Hindi competitions were organised during the Official Language Fortnight and prizes were distributed to the winners. Meanwhile, a book exhibition was also organised at the ESIC headquarters in which officers and employees participated enthusiastically. The Official Language Fortnight closing ceremony was also organised in September 2024 in all the offices of the Corporation.



## (9) हिंदी प्रोत्साहन योजनाएं

हिंदी के प्रयोग को बढ़ावा देने के लिए प्रत्येक कार्यालय स्तर पर क.रा.बी.निगम के सभी अधिकारियों/कर्मचारियों के लिए मुख्यालय द्वारा निर्दिष्ट क.रा.बी.निगम हिंदी प्रयोग प्रोत्साहन योजना लागू की गई है। इस योजना के अंतर्गत निगम के विभिन्न कार्यालयों में निर्धारित प्रतिशतता तक कार्य करने वाले अधिकारी/कर्मचारी को ₹1200/- का पुरस्कार प्रदान किया जाता है। इसके अलावा अधिकारियों के लिए हिन्दी श्रुतलेखन योजना, राजभाषा कार्यान्वयन सुझाव पुरस्कार योजना और आशुलिपिकों एवं टंककों के लिए हिन्दी प्रोत्साहन भत्ता योजना आयोजित की गई। वार्षिक मूल हिन्दी टिप्पण-आलेखन प्रतियोगिता भी विभिन्न कार्यालयों में आयोजित की गई।

## (10) राजभाषा कार्यान्वयन शील्ड प्रतियोगिता

क.रा.बी.निगम कार्यालयों में हिन्दी में कार्य को बढ़ावा देने के उद्देश्य से मुख्यालय 'क', 'ख' तथा 'ग' वर्ग के क्षेत्रों के लिए राजभाषा वैजयंती प्रतियोगिता भी आयोजित करता है। वर्ष 2024 में 'क' क्षेत्र में उप क्षेत्रीय कार्यालय, गुरुग्राम; 'ख' क्षेत्र में उप क्षेत्रीय कार्यालय, सूरत तथा 'ग' क्षेत्र में क्षेत्रीय कार्यालय, गोवा को उनके कार्य निष्पादन के आधार पर शील्ड के लिए चुना गया। इस प्रतियोगिता में क.रा.बी.निगम मुख्यालय को शामिल नहीं किया जाता है।

## (11) अनुवाद कार्य

मुख्यालय की राजभाषा शाखा का लक्ष्य है कि राजभाषा अधिनियम की धारा 3(3) के अंतर्गत सभी दस्तावेज़ द्विभाषी जारी किए जाएं। इस उद्देश्य की पूर्ति के लिए सभी शाखाओं को अंग्रेज़ी/हिंदी दस्तावेज़ का अनुवाद तुरंत उपलब्ध कराया गया। इसके अलावा वर्ष के दौरान मुख्यालय से प्रकाशित होने वाली वार्षिक रिपोर्ट, मानक टिप्पणियाँ, भर्ती विनियमों, सांख्यिकीय रिपोर्ट, बजट, परिणामी बजट, वार्षिक लेखा इत्यादि का अनुवाद भी किया गया है।

## (12) अखिल भारतीय राजभाषा सम्मेलन का आयोजन

क.रा.बी.निगम का 33वां अखिल भारतीय राजभाषा सम्मेलन 16-17 अगस्त, 2024 को एरणाकुलम, केरल में आयोजित किया गया। मुख्यालय के बीमा आयुक्त (राजभाषा) महोदय की अध्यक्षता में मंत्रालय के वरिष्ठ अधिकारी सहित निगम की विभिन्न इकाइयों के प्रतिनिधि इस कार्यक्रम में उपस्थित रहे।

## (13) अधिकारियों के लिए हिंदी कार्यशाला/प्रशिक्षण

वर्ष 2024-25 दौरान राजभाषा संवर्ग के अधिकारियों को प्रारंभिक अनुवाद प्रशिक्षण, संक्षिप्त अनुवाद प्रशिक्षण एवं कंठस्थ 2.0 का प्रशिक्षण दिलाया गया।

जिन इकाइयों में राजभाषा नीति का कार्यान्वयन राजभाषा प्रभारी देख रहे हैं, उन राजभाषा प्रभारियों को राष्ट्रीय प्रशिक्षण अकादमी के माध्यम से राजभाषा कार्यान्वयन का प्रशिक्षण दिलाया गया।

मुख्यालय सहित निगम की इकाइयों में राजभाषा कार्यशाला का आयोजन प्रत्येक तिमाही में किया गया।

## (14) गृह पत्रिका का प्रकाशन

वर्ष 2024-25 के दौरान मुख्यालय की हिंदी गृह पत्रिका 'पंचदीप भारती' के अंक-18 का प्रकाशन किया गया।

## (9) Hindi Incentive Scheme

To promote the use of Hindi, ESIC *Hindi Prayog Protsaahan Yojna* has been implemented at each office level for all the officers/employees of E.S.I.C. Under this scheme, officers/employees of various offices who have worked in Hindi up to the prescribed percentage are awarded an incentive of ₹1200/-. In addition to this, various contests under the Hindi Dictation Scheme for officers, the Official Language Implementation Suggestion Award Scheme and Hindi Incentive Allowance Scheme for stenographers and typists were organised. Annual Original Hindi Noting-Drafting competitions were also organised by various offices.

## (10) Official Language Implementation Shield Competition

To promote the use of Hindi in the offices of E.S.I.C., Hqrs. organizes an Official Language Implementation Shield Competition for 'A', 'B' and 'C' category regions. In the year 2024, Sub-Regional Office, Gurugram in 'A' region; Sub-Regional Office, Surat in 'B' region and Regional Office, Goa in 'C' region were selected for the shield, based on their performance. ESIC Hqrs. was not included in this competition.

## (11) Translation work

Official Language Branch at Hqrs. makes all endeavour to issue bilingual documents simultaneously u/s 3(3) of the Official Language Act. To fulfil this end, immediate translation of English/Hindi documents were provided to all branches. Apart from that, Annual Report, Recruitment Regulations, Statistical Report, Budget, Outcome Budget, Annual Accounts, etc. were also translated.

## (12) All India Conference of Official Language

The ESIC 33<sup>rd</sup> All India Conference on Official Language was held at Ernakulam, Kerala, during 16-17 August, 2024. Representatives from various units of the Corporation, including a senior officer of the Ministry, were present in the programme under the chairmanship of the Insurance Commissioner (Official Language) of the Headquarters.

## (13) Hindi Workshop/Training for Officers

During the year 2024-25, *Prarambhik Anuvaad Prashikshan, Sankshipt Anuvaad Prashikshan and Kanthastha-2.0* training were imparted to the officers in the Official Language Cadre.

The Official Language In-charges of the units, where the implementation of the Official Language Policy is being looked after by them, were imparted training on Official Language Implementation through the National Training Academy.

Workshops on Official Language were organised in every quarter in the units of the Corporation, including the Headquarters.

## (14) Publication of House Magazine

During the year 2023-2024, the 18<sup>th</sup> issue of the in-house Hindi magazine '*Panchdeep Bharati*' was successfully published.



## 13. सूचना एवं प्रचार

क.रा.बी. निगम मुख्यालय के जनसंपर्क प्रभाग द्वारा कर्मचारी राज्य बीमा (क.रा.बी.) योजना के लिए सूचना, शिक्षा और संचार (आईईसी) कार्यक्रमलाप जिसमें प्रमुख नवीन जानकारी का प्रसार, नई पहलों का प्रचार और बीमित व्यक्तियों, नियोक्ताओं, हितधारकों और आम जनता तक पहुँच शामिल है, का प्रभावी ढंग से प्रबंधन किया गया।

इन पहलों का मुख्य उद्देश्य देश के अग्रणी सामाजिक सुरक्षा संगठन के रूप में क.रा.बी.नि. की छवि को निखारना, इसके लाभों और सेवाओं के बारे में जागरूकता बढ़ाना और हितधारकों के साथ इसके संबंध को मजबूत करना था। व्यापक कवरेज और प्रभाव हासिल करने के लिए मल्टीमीडिया प्लेटफॉर्म - जिसमें प्रिंट, इलेक्ट्रॉनिक, आउटडोर और सोशल मीडिया के साथ कार्यक्रम और प्रदर्शनियाँ शामिल हैं - का एक रणनीतिक मिश्रण अपनाया गया।

बीमा आयुक्त (पीआर) के नेतृत्व में जनसंपर्क प्रभाग, नई दिल्ली स्थित क.रा.बी.नि. मुख्यालय से संचालित होता है। क्षेत्रीय, उप-क्षेत्रीय और अस्पताल स्तर पर नोडल अधिकारी नियुक्त किए गए हैं जो सूचना के प्रसार और फीडबैक संग्रह को सुगम बनाते हैं।

प्रभाग के प्रमुख कार्यों में शामिल हैं:

- प्रेस विज्ञप्तियों, विज्ञापनों, ऑडियो-विजुअल सामग्री और सोशल मीडिया अपडेट के माध्यम से नई पहलों को बढ़ावा देना और सूचना का प्रसार करना।
- सम्मेलनों, संगोष्ठियों, कार्यशालाओं, प्रदर्शनियों, स्वास्थ्य शिविरों और जागरूकता अभियानों का आयोजन और समन्वयन करना।
- वार्षिक रिपोर्ट, ब्रोशर, लीफलेट और पैम्फलेट जैसे कॉर्पोरेट साहित्य का प्रकाशन और वितरण करना।
- क.रा.बी.नि. की डिजिटल उपस्थिति का प्रबंधन करना और सोशल मीडिया पर हितधारकों के साथ जुड़ना।

इन समन्वित प्रयासों के परिणामस्वरूप जन-जन तक पहुँच में सुधार हुआ है और क.रा.बी.नि. के हितलाभों के बारे में जागरूकता बढ़ी है तथा क.रा.बी. योजना के तहत व्यापक कवरेज प्राप्त हुआ है।

### 13.1 प्रेस विज्ञप्तियों के माध्यम से प्रचार

वर्ष 2024-2025 के दौरान, क.रा.बी.नि. मुख्यालय ने अपने क्षेत्रीय, उप-क्षेत्रीय कार्यालयों, अस्पतालों और चिकित्सा संस्थानों के साथ मिलकर राष्ट्रीय, क्षेत्रीय और स्थानीय मीडिया संस्थानों को प्रेस विज्ञप्तियाँ जारी कीं। इन विज्ञप्तियों में विभिन्न क.रा.बी.नि. परियोजनाओं के शिलान्यास और उद्घाटन समारोह के अलावा प्रमुख सुधारों, क.रा.बी. योजना के तहत हितलाभ वृद्धि और नियोक्ताओं एवं कर्मचारियों के लिए नई पहलों के बारे में बताया गया।

कुल 71 प्रेस विज्ञप्तियाँ सीधे या भारत सरकार के प्रेस सूचना ब्यूरो (पीआईबी) और विभिन्न राज्य सरकारों के सूचना एवं जनसंपर्क निदेशालय जैसी प्रतिष्ठित एजेंसियों के माध्यम से जारी की गईं। इन्हें क.रा.बी.नि., श्रम एवं रोजगार मंत्रालय और पीआईबी वेबसाइटों पर एक साथ अपलोड किया गया और क.रा.बी.नि. के सोशल मीडिया प्लेटफॉर्म के माध्यम से भी प्रचारित किया गया जिससे लक्षित दर्शकों तक सूचना का व्यापक प्रसार सुनिश्चित हुआ।

### 13.2 विज्ञापन और प्रचार

वित्त वर्ष 2024-25 के दौरान क.रा.बी.नि. ने एक एकीकृत मीडिया दृष्टिकोण के माध्यम से अपनी पहलों और उपलब्धियों को बढ़ावा देने के लिए एक व्यापक संचार रणनीति लागू की। इन अभियानों में क.रा.बी.नि. की कॉर्पोरेट छवि, क.रा.बी. योजना के तहत हितलाभ और बीमित व्यक्तियों एवं उनके आश्रितों को उपलब्ध स्वास्थ्य सेवा सुविधाओं को प्रभावी ढंग से शामिल किया गया।

प्रचार के प्रमुख विशेषताओं में शामिल हैं:

- वैश्विक सामाजिक न्याय गठबंधन के तहत सामाजिक न्याय पर क्षेत्रीय संवाद और नई दिल्ली में क.रा.बी.नि. के 74वें स्थापना दिवस का आयोजन जिसमें मुख्य वक्ता के रूप में अंतर्राष्ट्रीय श्रम संगठन (आईएलओ) के महानिदेशक श्री गिल्बर्ट एफ. हॉगबो उपस्थित थे।
- नई दिल्ली में "अनौपचारिक क्षेत्र में श्रमिकों के लिए औपचारिकीकरण और सामाजिक सुरक्षा कवरेज: चुनौतियाँ और नवाचार" पर आईएसएसए-ईएसआईसी अंतर्राष्ट्रीय संगोष्ठी।

## 13. INFORMATION AND PUBLICITY

The Information, Education & Communication (IEC) activities for the Employees' State Insurance (ESI) Scheme, including dissemination of key updates, publicity of new initiatives, and outreach to Insured Persons, employers, stakeholders and the general public, were effectively managed by the Public Relations Division at ESIC Headquarters.

The objective of these initiatives was to enhance ESIC's image as the country's leading social security organization, expand awareness of its benefits and services, and strengthen its connection with stakeholders. A strategic blend of multimedia platforms—including print, electronic, outdoor and social media, as well as events and exhibitions—was employed to achieve wide coverage and impact.

The Public Relations Division functions from ESIC Headquarters in New Delhi, under the supervision of the Insurance Commissioner (PR), with designated Nodal Officers at the regional, sub-regional and hospital levels to facilitate dissemination of information and feedback collection.

The Division's key functions include:

- Promoting new initiatives and disseminating information through press releases, advertisements, audio-visual content, and social media updates.
- Organizing and coordinating conferences, seminars, workshops, exhibitions, health camps and awareness drives.
- Publishing and distributing corporate literature such as annual reports, brochures, leaflets and pamphlets.
- Managing ESIC's digital presence and engaging with stakeholders on social media.

These coordinated efforts have resulted in improved public outreach, greater awareness of ESIC's benefits, and wider coverage under the ESI Scheme.

### 13.1 Publicity through Press Releases

During the year 2024–2025, ESIC Headquarters, along with its regional, sub-regional offices, hospitals and medical institutes, issued press releases to national, regional and vernacular media outlets. These releases highlighted key reforms, benefit enhancements under the ESI Scheme, and new initiatives for employers and employees, in addition to foundation stone laying and inauguration ceremonies of various ESIC projects.

A total of 71 press releases were issued either directly or through reputed agencies such as the Press Information Bureau (PIB) of the Government of India and the Directorate of Information and Public Relations of various State Governments. These were concurrently uploaded on the ESIC, Ministry of Labour & Employment (MoL&E) and PIB websites, and further amplified through ESIC's social media platforms, ensuring wide dissemination of information to the target audience.

### 13.2 Advertising and Publicity

During FY 2024–25, ESIC implemented a comprehensive communication strategy to promote its initiatives and achievements through an integrated media approach. The campaigns effectively covered ESIC's corporate image, benefits under the ESI Scheme, and healthcare facilities available to Insured Persons and their dependants.

Key publicity highlights included:

- The Regional Dialogue on Social Justice under the Global Coalition for Social Justice and the observance of ESIC's 74<sup>th</sup> Foundation Day in New Delhi, graced by Mr. Gilbert F. Hounbo, Director General, International Labour Organization (ILO), as the keynote speaker.
- The ISSA–ESIC International Seminar on "Formalization and Social Security Coverage for Workers in the Informal Sector: Challenges and Innovations" in New Delhi.



- गुवाहाटी में क.रा.बी.नि. उत्तर-पूर्व क्षेत्रीय कार्यालय द्वारा जागरूकता-सह-आउटरीच कार्यक्रम आयोजित किया गया।
- माननीय प्रधानमंत्री श्री नरेंद्र मोदी ने इंदौर, मध्य प्रदेश में क.रा.बी.नि. अस्पताल का वर्चुअल उद्घाटन किया और पूरे भारत में छह नए क.रा.बी. अस्पतालों की आधारशिला रखी जिनकी कुल परियोजना लागत ₹1,641 करोड़ है जिससे लगभग 55 लाख क.रा.बी. लाभार्थियों और उनके परिवारों के लिए स्वास्थ्य सेवा तक पहुँच बढ़ेगी।

## इलेक्ट्रॉनिक मीडिया

समीक्षाधीन अवधि के दौरान कई ऑडियो-विजुअल फ़िल्में और रेडियो स्पॉट तैयार कर प्रसारित किए गए जिनमें ओडीसी फ़िल्म, क.रा.बी.नि. अन्य हितलाभ, क.रा.बी.नि. विशेष सेवा पखवाड़ा, क.रा.बी.नि.- श्रमिकों का सशक्तिकरण, राष्ट्र का सुदृढ़ीकरण, आश्रितजन हितलाभ फ़िल्म, मातृत्व हितलाभ योजना, चिकित्सा हितलाभ फ़िल्म, स्थायी निःशक्तता , बीमारी हितलाभ और क.रा.बी.नि. उपलब्धि जैसी फ़िल्में शामिल हैं। इन प्रस्तुतियों ने निगम के हितलाभों और पहलों को व्यापक दर्शकों तक प्रभावी ढंग से पहुँचाया।

## आउटडोर मीडिया

क.रा.बी. योजना, उपलब्धियों, नई पहलों और उद्घाटन / शिलान्यास कार्यक्रमों को प्रचारित करने के लिए, निगम ने पूरे भारत में बस शेल्टर्स सहित प्रमुख स्थानों पर आउटडोर मीडिया का व्यापक रूप से उपयोग किया।

## अतिरिक्त गतिविधियाँ

जनसंपर्क शाखा ने पूरे भारत में प्रदर्शनियों और स्वास्थ्य जांच शिविरों जैसे विशेष कार्यक्रमों का भी आयोजन किया। इसमें प्रेस विज्ञप्ति जारी करना, मीडिया कवरेज को आमंत्रित करना और मीडिया कवरेज की पहुंच और प्रभाव की निगरानी करना शामिल था।

## 13.3 क.रा.बी.नि. वेबसाइट और सोशल मीडिया

उपयोगकर्ता के अनुकूल और गतिशील कॉर्पोरेट वेबसाइट, [www.esic.gov.in](http://www.esic.gov.in), क.रा.बी. योजना के बारे में व्यापक विवरण प्रदान करने वाले एकल मंच के रूप में कार्य करती है। क.रा.बी.नि. वेबसाइट को लगातार अपडेट और मॉटेन किया जाता है। इस पर निविदाएं, भर्ती अधिसूचनाएं, पोस्टिंग, नागरिक चार्टर, आरटीआई सूचना, क.रा.बी. योजना लाभ, समाचार और कार्यक्रम, प्रकाशन, एक फोटो गैलरी, "नया क्या है" अनुभाग और बहुत कुछ है, जो उपयोगकर्ताओं को पूरी जानकारी प्रदान करता है। वेबसाइट पर नियमित रूप से महत्वपूर्ण घोषणाएं, जन जागरूकता विज्ञापन और माननीय श्रम एवं रोजगार मंत्री, माननीया राज्य मंत्री (श्रम एवं रोजगार), सचिव (श्रम एवं रोजगार) और क.रा.बी.नि. के महानिदेशक के विचार शामिल होते हैं।

## सोशल मीडिया

जनसंपर्क विभाग ने क.रा.बी.नि. की पहुँच को बढ़ाने के लिए डिजिटल प्लेटफ़ॉर्म का उपयोग जारी रखा। फेसबुक, एक्स (ट्विटर), लिंक्डइन, थ्रेड्स, इंस्टाग्राम, यूट्यूब, कू और व्हाट्सएप चैनल पर सक्रिय रूप से जुड़ाव ने बीमित व्यक्तियों और हितधारकों के साथ समय पर दो-तरफ़ा संवाद को सक्षम बनाया।

सोशल मीडिया के माध्यम से प्राप्त प्रत्येक प्रतिक्रिया, सुझाव और प्रश्न की निगरानी और समाधान समर्पित कर्मचारियों द्वारा किया जाता है ताकि प्रतिक्रिया सुनिश्चित की जा सके।

31 मार्च, 2025 के अंत तक क.रा.बी.नि. के आधिकारिक सोशल मीडिया चैनलों ने निम्नलिखित फ़ॉलोअर्स प्राप्त कर लिए थे:

- एक्स (ट्विटर): 74.2K
- इंस्टाग्राम: 25.7K
- फेसबुक: 147.6K
- लिंक्डइन: 1.5K
- यूट्यूब: 39.9K
- थ्रेड्स: 6.9K
- व्हाट्सएप चैनल: 32.1K

इस वर्ष के दौरान, क.रा.बी.नि. के यूट्यूब चैनल में क.रा.बी. योजना पर जानकारी से संबंधित वीडियो, रील और प्रत्ययपत्र जोड़ने के साथ महत्वपूर्ण परिवर्तन देखा गया जिससे सब्सक्राइबर्स की संख्या में उल्लेखनीय वृद्धि हुई।

- Awareness-cum-Outreach Programme organized by the ESIC North-East Regional Office in Guwahati.
- Hon'ble Prime Minister Shri Narendra Modi virtually inaugurated the ESIC Hospital in Indore, Madhya Pradesh and laid the foundation stones for six new ESI hospitals across India with a total project value of ₹1,641 crore enhancing healthcare access for approximately 55 lakh ESI beneficiaries and their families.

## Electronic Media

During the period under review, several audio-visual films and radio spots were produced and broadcast, including titles such as ODC Film, ESIC Other Benefits, ESIC Special Services Fortnight, ESIC – Empowering Workers, Strengthening the Nation, Dependant Benefit Film, Maternity Benefit Plan, Medical Benefit Film, Permanent Disablement, Sickness Benefit and ESIC Achievement. These productions effectively communicated the Corporation's benefits and initiatives to a wide audience.

## Outdoor Media

To publicize the ESI Scheme, achievements, new initiatives and inauguration/foundation stone laying events, the Corporation utilized outdoor media extensively at key locations, including bus shelters across India.

## Additional Activities

The PR Branch also organized special events, such as exhibitions and health check-up camps, across India. This included issuing press releases, inviting media coverage and monitoring the reach and impact of media coverage.

### 13.3 ESIC Website and Social Media

The user-friendly and dynamic corporate website, [www.esic.gov.in](http://www.esic.gov.in), serves as a single platform providing comprehensive details about the ESI Scheme. The ESIC website is continuously updated and maintained. It hosts tenders, recruitment notifications, postings, the Citizen's Charter, RTI information, ESI scheme benefits, news & events, publications, a photo gallery, "What's New" section and more, offering complete information to users. The website regularly features important announcements, public awareness advertisements and statements from the Hon'ble Labour & Employment Minister, Hon'ble MoS (L&E), Secretary (L&E) and Director General of ESIC.

## Social Media

The Public Relations Division continued to leverage digital platforms to expand ESIC's outreach. Active engagement across Facebook, X (Twitter), LinkedIn, Threads, Instagram, YouTube, Koo, and the WhatsApp Channel enabled timely, two-way communication with Insured Persons and stakeholders.

Each feedback, suggestion and query received through social media is monitored and addressed by dedicated staff to ensure responsiveness.

By the end of March 31, 2025, ESIC's official social media channels had achieved the following follower base:

- X (Twitter): 74.2K
- Instagram: 25.7K
- Facebook: 147.6K
- LinkedIn: 1.5K
- YouTube: 39.9K
- Threads: 6.9K
- WhatsApp Channel: 32.1K

During this year, ESIC's YouTube channel witnessed significant transformation with the addition of informative videos, reels and testimonials on the ESI Scheme, contributing to a marked increase in subscribers.



सतर्कता जागरूकता सप्ताह, वार्षिक निवारक स्वास्थ्य जांच शिविर, स्वच्छता ही सेवा, अंतर्राष्ट्रीय महिला दिवस, राजभाषा दिवस, राष्ट्रीय खेल दिवस और आयुर्वेद दिवस से संबंधित अभियानों के लिए सोशल मीडिया प्लेटफॉर्म का व्यापक रूप से उपयोग किया गया।

## 13.4 प्रकाशन

पोस्टर, बैनर, पुस्तिकाएं और फ्लायर्स जैसे प्रकाशन संदेश के आधार पर विशिष्ट और केंद्रित जानकारी देने के लिए प्रभावी उपकरण के रूप में काम करते हैं। जनसंपर्क प्रभाग हिंदी, अंग्रेजी और अन्य क्षेत्रीय भाषाओं में प्रकाशन तैयार करके बीमित व्यक्तियों और नियोक्ताओं को जानकारी प्रसारित करता है, जो देश भर में क.रा.बी.नि. शाखा कार्यालयों, अस्पतालों और औषधालयों के माध्यम से वितरित किए जाते हैं।

## 13.5 क.रा.बी.नि. दिवस और विशेष सेवा पखवाड़ा

74वां क.रा.बी.नि. स्थापना दिवस और विशेष सेवा पखवाड़ा 24 फरवरी 2025 से 10 मार्च 2025 तक सभी क.रा.बी.नि. प्रतिष्ठानों और अस्पतालों में मनाया गया। इस अवसर पर शिकायत निवारण, स्वास्थ्य शिविर, जागरूकता कार्यक्रम, स्वच्छता अभियान और हितलाभ निपटान शिविर जैसी कई गतिविधियाँ आयोजित की गईं जिससे सेवा उत्कृष्टता और लाभार्थी कल्याण के प्रति क.रा.बी.नि. की प्रतिबद्धता की पुष्टि हुई।

## 13.6 अंतर्राष्ट्रीय महिला दिवस

क.रा.बी.नि. ने "सभी महिलाओं और बालिकाओं के लिए कार्रवाई में तेजी: अधिकार, समानता, सशक्तिकरण" विषय पर अंतर्राष्ट्रीय महिला दिवस का आयोजन किया।

इस समारोह में क.रा.बी.नि. प्रतिष्ठानों में महिलाओं के अधिकारों, लैंगिक समानता और सशक्तिकरण पर ज़ोर देने के लिए इंटरैक्टिव सत्र, जागरूकता कार्यशालाएँ और प्रेरक वार्ताएँ शामिल थीं।

## 13.7 सूचना का अधिकार अधिनियम 2005 पर संक्षिप्त टिप्पणी

सूचना का अधिकार अधिनियम 2005, दिनांक 12.10.2005 से लागू होने के बाद से प्रत्येक नागरिक को अधिनियम में परिभाषित कुछ अपवादों को छोड़कर सार्वजनिक प्राधिकरण द्वारा रखी गई जानकारी मांगने और उसे प्राप्त करने का अधिकार देता है जिससे सार्वजनिक प्राधिकरणों के कामकाज में खुलापन, पारदर्शिता और जवाबदेही को बढ़ावा मिलता है।

वर्ष 2024-25 के दौरान, क.रा.बी. निगम ने अपने कार्यालयों में उक्त प्रावधानों को लागू करने के लिए निम्नलिखित कदम उठाए हैं: -

1. क्षेत्रीय, उप-क्षेत्रीय, शाखा कार्यालयों, औषधालय-सह-शाखा कार्यालयों, अस्पतालों, चिकित्सा शिक्षा संस्थानों, औषधालयों, निदेशालय (चिकित्सा) दिल्ली और नोएडा, राष्ट्रीय प्रशिक्षण अकादमी और मुख्यालय में केंद्रीय लोक सूचना अधिकारी (सीपीआईओ) नियुक्त किए गए।
2. अपीलों पर निर्णय लेने के उद्देश्य से पदनामित अपीलीय प्राधिकारी।
3. क.रा.बी. निगम की वेबसाइट पर प्रासंगिक जानकारी अपलोड करके सूचना का स्वतः प्रकटीकरण, जो जनता के लिए आसानी से उपलब्ध है।
4. वर्ष 2024-25 के दौरान निगम के मुख्यालय में सूचना हेतु कुल 12236 आवेदन प्राप्त हुए जिनमें से 10926 प्रकरणों में सूचना उपलब्ध कराई गई। दिनांक 31.03.2025 तक 1108 मामले लंबित थे और 16 मामले खारिज कर दिए गए। सूचना प्रदान करने के लिए 59 आवेदन संबंधित कार्यालयों में भेजे गए। सूचना का अधिकार अधिनियम के तहत आवेदकों से शुल्क के रूप में रु. 50553/- की राशि प्राप्त हुई।
5. वर्ष 2024-25 के दौरान निगम के मुख्यालय में कुल 947 अपीलें प्राप्त हुईं जिनमें से 818 अपीलों में जानकारी प्रदान की गई और 166 अपीलें लंबित थीं (31.03.2025 तक) और कोई भी अपील खारिज नहीं की गई।
6. सभी सूचना का अधिकार अनुरोधों का ऑनलाइन निपटान किया जाता है।



Social media platforms were extensively utilized for campaigns related to Vigilance Awareness Week, Annual Preventive Health Check-Up Camps, Swachhata Hi Seva, International Women's Day, Rajbhasha Diwas, National Sports Day, and Ayurveda Day.

### 13.4 Publications

Publications like posters, banners, booklets and flyers serve as effective tools for conveying specific and focused information, depending on the message. The PR Division disseminates information to insured individuals and employers by producing publications in Hindi, English and other regional languages distributed through ESIC branch offices, hospitals and dispensaries across the country.

### 13.5 ESIC Day and Special Services Fortnight

The 74<sup>th</sup> ESIC Foundation Day and Special Services Fortnight were celebrated across all ESIC establishments and hospitals from 24<sup>th</sup> February 2025 to 10<sup>th</sup> March 2025. The observance included a range of activities such as grievance redressal, health camps, awareness programs, cleanliness drives and benefit settlement camps reaffirming ESIC's commitment to service excellence and beneficiary welfare.

### 13.6 International Women's Day

ESIC observed International Women's Day with the theme *"Let's Accelerate Action for All Women and Girls: Rights. Equality. Empowerment."*

The celebration included interactive sessions, awareness workshops and motivational talks to emphasize women's rights, gender equality and empowerment across ESIC establishments.

### 13.7 Brief Note on Right to Information Act 2005

The RTI Act 2005, since its enactment w.e.f 12/10/2005, has empowered every citizen to seek and receive information which is held by the Public Authority barring some exceptions defined in the Act, thereby promoting openness, transparency and accountability in the working of Public Authorities.

During 2024-25, The ESI Corporation has taken the following steps to implement the said provisions in its offices: -

1. Appointed Central Public Information Officers (CPIOs) in Regional, Sub-Regional, Branch Offices, Dispensary-Cum-Branch Offices, Hospitals, Medical Education Institutions, Dispensaries, Directorate (Medical) Delhi and Noida, National Training Academy and Hqrs. Office.
2. Designated Appellate Authorities for the purpose of deciding appeals.
3. Suo-moto disclosure of information by uploading relevant information on the website of ESI Corporation which is easily accessible to the public.
4. During 2024 -25, total 12236 applications for information were received in Hqrs. Office of the Corporation out of which information was provided in 10926 cases. As on 31-03-2025, 1108 cases were pending and 16 cases were rejected. 59 applications were transferred to concerned offices for providing information. An amount of ₹ 50553/- was received from the applicants as fees under the RTI Act.
5. During 2024-25, total of 947 appeals were received in Hqrs. Office of the Corporation out of which information was provided in 818 appeals, 166 cases were pending (as on 31.03.2025) and NIL appeal was rejected.
6. All RTI requests are processed online.



सत्यमेव जयते



## क.रा.बी. निगम सुखियों में

### ईएसआईसी शाखा कार्यालय, कोटकपूरा, फरीदकोट, पंजाब का औपचारिक रूप से उद्घाटन किया गया।



#### बरमचारी राजन श्रीमान् निगम दे थेउत्त द.हउतर द। गेओआ उइसध।टन

कोटकपुर, फरीदकोट: कोटकपुर, 19 जनवरी - कोटकपुर में बरमचारी राजन श्रीमान् निगम दे थेउत्त द.हउतर द। गेओआ उइसध।टन का औपचारिक रूप से उद्घाटन किया गया।



उद्घाटन कार्यक्रम में कोटकपुर के उच्च अधिकारियों और कार्यकर्ताओं की उपस्थिति थी।

**KOTKAPURA (SURINDER DAMDAMI):** According to the instructions of Rakesh Kumar, Regional Director of Employees State Insurance Corporation, Punjab, the branch office of Kotkapura was formally inaugurated today. Deputy Director Pargat Singh and Deputy Director State Language Manoj Tanwar, Satinder Singh Manager Branch Office Moga specially attended the opening ceremony of the branch office. On this occasion, Deputy Director Pargat Singh presided over the function. This brief function was conducted under the leadership of the Social Security Officer in charge of Kotkapura branch office and branch manager Raj Kumar Juneja.

### ईएसआईसी मेडिकल कॉलेज व अस्पताल, अलवर, राजस्थान के MBBS छात्रों में लिया 3 गांव को गोद, 600 परिवारों को घर बैठे मिल रही है स्वास्थ्य सुविधाएं।

## ईएसआईसी मेडिकल कॉलेज के छात्रों ने गांव गोद लिए तो सुधरी सेहत, डॉक्टरों के नाम से पहचाने जाने लगे घर

आजकल का एक बहुत बड़ा काम है। एक गांव को गोद लेना। ईएसआईसी के छात्रों ने गांव को गोद लिए तो सुधरी सेहत, डॉक्टरों के नाम से पहचाने जाने लगे घर। इस योजना के अंतर्गत गांवों को गोद लेना शुरू किया गया है। इससे गांवों के लोगों को स्वास्थ्य सुविधाएं मिल रही हैं।

### ईएसआईसी द्वारा बिहार के विभिन्न जिलों में जागरूकता कार्यक्रमों का सफल आयोजन संपन्न हुआ।

## ईएसआईसी ने जागरूकता सत्र का किया आयोजन



ईएसआईसी औषधालय सह शाखा कार्यालय कटिहार, गया एवं बंजारी द्वारा जागरूकता सत्र का आयोजन



जागरूकता सत्र का आयोजन किया गया। इस कार्यक्रम में लोगों को ESIC की योजनाओं और सुविधाओं के बारे में बताया गया।

कार्यक्रम में शामिल हुए अधिकारियों और कार्यकर्ताओं की उपस्थिति थी।

### मिस्री राहत बचीजों को अल्पवय में लंबी लाइफ में जुड़ाने का सपना, डिस्पेन्सरी को दो डिपार्टमेंट में संघटित करने का फैसला

## ESIC में अब एप की मदद से इलाज कराना हुआ आसान

एप का उपयोग करके इलाज कराना आसान हो गया है।



इससे लोगों को इलाज में आसानी मिलेगी।

**Remarkable achievement**

of

# ESIC

## ESI scheme adds 18.19 lakh new employees in January

**NEW DELHI:** A total of 18.19 lakh new employees were added under the ESI scheme in January, a year-on-year rise of 2.34 per cent, an official statement said on Monday.

Of this, 8.67 lakh employees up to the age group of 25 years constituted 47.66 per cent of the new registrations, Ministry of Labour & Employment said in a statement. "The provisional payroll data of ESIC reveals that 18,19,219 new employees have been added in the month of January 2025," it said. In January last year, 17,77,480 registration were made under the scheme.



The statement said 3.65 lakh female employees enrolled in the ESI scheme in January 2025. Besides, a total of 85 transgender employees have got registered under the ESI scheme in January 2025. As per the statement, 27,805 new establishments were brought under the social security ambit of the ESI scheme in January 2025, ensuring social security to more workers.

# वार्षिक रिपोर्ट ANNUAL REPORT — 2024-25 —

परिशिष्ट: I-क से VIII तक  
Appendices: I-A to VIII



कर्मचारी राज्य बीमा निगम  
Employees' State Insurance Corporation

## परिशिष्ट - I-क

दिनांक 01.04.2024 से 31.03.2025 के दौरान नए कार्यान्वयन क्षेत्र

क्र. सं.	राज्य	विवरण	कर्मचारियों की संख्या	तिथि
1	मणिपुर	मणिपुर राज्य में 6 गैर-अधिसूचित जिलों - बिष्णुपुर, सेनापति, उखरुल, कांगपोकपी, चुराचांदपुर और थोबल के सभी क्षेत्रों में क.रा.बी. अधिनियम की धारा 1 की उपधारा 3 के तहत अधिसूचना	8,205	01.08.2024
2	उत्तर प्रदेश	उत्तर प्रदेश राज्य के गैर-अधिसूचित जिलों अर्थात् अंबेडकर नगर, औरैया, बहराईच, गोंडा, हमीरपुर, जालौन, कन्नौज, महाराजगंज, महोबा, पीलीभीत, सिद्धार्थनगर, शामली, प्रतापगढ़, कासगंज और श्रावस्ती के सभी क्षेत्रों में क.रा.बी. अधिनियम की धारा 1 की उपधारा 3 के तहत अधिसूचना	53,987	01.04.2025
	<b>कुल</b>	<b>(21 जिले)</b>	<b>62,192</b>	



पंचदीप भवन, दिल्ली में आयोजित क.रा.बी. निगम की 194 वीं बैठक, दिनांक 8 अक्टूबर, 2024

## APPENDIX - I-A

### New Implemented areas during 01.04.2024 to 31.03.2025

Sl. No.	State	Description	No. of Employees	Date
1	Manipur	Notification under sub-section 3 of Section 1 of ESI Act in all the area of 6 non-notified districts i.e. Bishnupur, Senapati, Ukhrul, Kangpokpi, Churachandpur and Thoubal, in the State of Manipur	8,205	01.08.2024
2	Uttar Pradesh	Notification under sub section 3 of Section 1 of ESI Act in all the area of non-notified districts i.e. Ambedkar Nagar, Auraiya, Bahraich, Gonda, Hamirpur, Jalaun, Kannauj, Maharajganj, Mahoba, Pilibhit, Siddharthnagar, Shamli, Pratapgarh, Kasganj and Shravasti in the State of Uttar Pradesh.	53,987	01.04.2025
	<b>Total</b>	<b>(21 Districts)</b>	<b>62,192</b>	



Observance of 74<sup>th</sup> Foundation Day of ESIC at New Delhi on 24<sup>th</sup>-25<sup>th</sup> February, 2025



## परिशिष्ट - I-ख

31.03.2025 तक क्षेत्रवार व्याप्ति

क्र. सं.	क्षेत्रीय/उप-क्षेत्रीय कार्यालय	नियोक्ताओं की कुल संख्या	अंशदायी नियोक्ता	कर्मचारियों की संख्या	व्याप्त बीमाकृत व्यक्तियों/परिवार (बी. व्य.) इकाइयों की संख्या	लाभार्थियों की कुल संख्या	जिलों की कुल संख्या	पूर्णतः कार्यान्वित जिलों की कुल संख्या	आंशिक रूप से कार्यान्वित जिलों की कुल संख्या	गैर-कार्यान्वित जिलों की कुल संख्या
1	2	3	4	5	6	7	8	9	10	11
<b>आंध्र प्रदेश</b>										
1	i) विजयवाड़ा	40146	13392	627100	717040	2782115	12	12	0	0
2	ii) तिरुपति	16797	4706	279300	323620	1255646	8	8	0	0
3	iii) विशाखापत्तनम	18705	7472	339850	387450	1503306	6	6	0	0
<b>उत्तर-पूर्व क्षेत्र</b>										
4	असम	31394	9325	304100	342000	1326960	35	35	0	0
5	अरुणाचल प्रदेश	552	76	2000	2210	8575	27	1	0	26
6	मेघालय	1824	483	14260	16130	62584	12	2	0	10
7	नागालैंड	1125	244	5150	5360	20797	16	0	4	12
8	त्रिपुरा	2399	715	21170	22910	88891	8	8	0	0
9	मणिपुर	1216	172	5100	5350	20758	16	8	0	8
10	मिजोरम	512	142	3130	3160	12261	11	1	0	10
11	बिहार	59399	9217	463400	513420	1992070	38	27	11	0
12	चंडीगढ़(यूटी)	6709	3513	98550	142120	551426	1	1	0	0
13	छत्तीसगढ़	37263	13426	566430	627260	2433769	33	15	17	1
<b>दिल्ली</b>										
14	i) राजेंद्र प्लेस	39170	12100	275470	364650	1414842	2	2	0	0
15	ii) नंद नगरी	36822	7073	151340	183310	711243	4	4	0	0
16	iii) रोहिणी	36658	13525	212660	254000	985520	2	2	0	0
17	iv) ओखला	53918	13444	470030	599010	2324159	3	3	0	0
18	गोवा	12035	4842	175140	215910	837731	2	2	0	0
<b>गुजरात और दादरा और नगर हवेली और दमन और दीव</b>										
19	i) अहमदाबाद, दादरा और नगर हवेली और दमन और दीव	70686	22009	772370	929370	3605956	23	4	10	9
20	ii) वडोदरा	25248	10606	426370	514050	1994514	8	1	4	3
21	iii) सूरत	27290	9996	468090	561300	2177844	5	1	2	2
<b>हरियाणा</b>										
22	i) फरीदाबाद	60544	23464	948100	1118020	4337918	14	14	0	0
23	ii) गुड़गांव	56559	15306	1127390	1470980	5707402	1	1	0	0

## APPENDIX - I-B

### Region-wise Coverage as on 31.03.2025

S. No.	RO/SRO	Total Employers	Contributing employers	No. of Employees	No. of IPs/ Family (IP) units covered	Total No. of Beneficiaries	Total No. of Districts	Total No. of Fully Implemented Districts	Total No. of Partially Implemented Districts	Total No. of Non-Implemented Districts
1	2	3	4	5	6	7	8	9	10	11
<b>Andhra Pradesh</b>										
1	i) Vijayawada	40146	13392	627100	717040	2782115	12	12	0	0
2	ii) Tirupathi	16797	4706	279300	323620	1255646	8	8	0	0
3	iii) Visakhapatnam	18705	7472	339850	387450	1503306	6	6	0	0
<b>North-East Region</b>										
4	<b>Assam</b>	31394	9325	304100	342000	1326960	35	35	0	0
5	<b>Arunachal Pradesh</b>	552	76	2000	2210	8575	27	1	0	26
6	<b>Meghalaya</b>	1824	483	14260	16130	62584	12	2	0	10
7	<b>Nagaland</b>	1125	244	5150	5360	20797	16	0	4	12
8	<b>Tripura</b>	2399	715	21170	22910	88891	8	8	0	0
9	<b>Manipur</b>	1216	172	5100	5350	20758	16	8	0	8
10	<b>Mizoram</b>	512	142	3130	3160	12261	11	1	0	10
11	<b>Bihar</b>	59399	9217	463400	513420	1992070	38	27	11	0
12	<b>Chandigarh(UT)</b>	6709	3513	98550	142120	551426	1	1	0	0
13	<b>Chattisgarh</b>	37263	13426	566430	627260	2433769	33	15	17	1
<b>Delhi</b>										
14	i) Rajender Place	39170	12100	275470	364650	1414842	2	2	0	0
15	ii) Nand Nagari	36822	7073	151340	183310	711243	4	4	0	0
16	iii) Rohini	36658	13525	212660	254000	985520	2	2	0	0
17	iv) Okhla	53918	13444	470030	599010	2324159	3	3	0	0
18	<b>Goa</b>	12035	4842	175140	215910	837731	2	2	0	0
<b>Gujarat &amp; Dadra &amp; Nagar Haveli &amp; Daman &amp; Diu</b>										
19	i) Ahmedabad, Dadra & Nagar Haveli & Daman & Diu	70686	22009	772370	929370	3605956	23	4	10	9
20	ii) Vadodra	25248	10606	426370	514050	1994514	8	1	4	3
21	iii) Surat	27290	9996	468090	561300	2177844	5	1	2	2
<b>Haryana</b>										
22	i) Faridabad	60544	23464	948100	1118020	4337918	14	14	0	0
23	ii) Gurgaon	56559	15306	1127390	1470980	5707402	1	1	0	0



# वार्षिक रिपोर्ट 2024-25

क्र. सं.	क्षेत्रीय/उप-क्षेत्रीय कार्यालय	नियोक्ताओं की कुल संख्या	अंशदायी नियोक्ता	कर्मचारियों की संख्या	व्याप्त बीमाकृत व्यक्तियों/परिवार (बी. व्य.) इकाइयों की संख्या	लाभार्थियों की कुल संख्या	जिलों की कुल संख्या	पूर्णतः कार्यान्वित जिलों की कुल संख्या	आंशिक रूप से कार्यान्वित जिलों की कुल संख्या	गैर-कार्यान्वित जिलों की कुल संख्या
1	2	3	4	5	6	7	8	9	10	11
24	iii) करनाल	31689	10126	295610	335310	1301003	7	7	0	0
25	हिमाचल प्रदेश	18062	7313	357510	415570	1612412	12	12	0	0
26	जम्मू-कश्मीर और लद्दाख	15661	4043	137230	155720	604194	22	8	14	0
27	झारखंड	37589	12266	510530	554980	2153322	24	9	15	0
<b>कर्नाटक</b>										
28	i) बेंगलुरु	58108	19591	870570	1086090	4214029	2	2	0	0
29	ii) हुबली	24210	11152	364190	417020	1618038	9	9	0	0
30	iii) पीन्या	35780	11398	474740	565520	2194218	3	3	0	0
31	iv) बोमसांद्रा	44737	11050	601870	755200	2930176	1	1	0	0
32	v) गुलबर्गा	15566	5764	189900	214240	831251	8	8	0	0
33	vi) मैसूर	12578	5601	260100	291510	1131059	6	6	0	0
34	vii) मैंगलोर	10770	6004	185070	203720	790434	2	2	0	0
<b>केरल और लक्षद्वीप</b>										
35	i) त्रिशूर और लक्षद्वीप	12943	6158	147670	170580	661850	3	2	1	0
36	ii) एर्नाकुलम	31494	11711	358960	426150	1653462	3	3	0	0
37	iii) कोल्लम	12230	5084	120010	169410	657311	3	3	0	0
38	iv) कोझिकोड	19627	6695	162450	185710	720555	5	5	0	0
39	v) तिरुवनंतपुरम	12307	3655	119410	143320	556082	1	1	0	0
<b>मध्य प्रदेश</b>										
40	i) इंदौर	44281	14510	654720	775350	3008358	23	16	7	0
41	ii) भोपाल	37967	10359	475370	523730	2032072	32	14	17	1
<b>महाराष्ट्र</b>										
42	i) लोअर परेल	39167	16705	399370	513480	1992302	1	1	0	0
43	ii) मरोल	65385	21504	634630	795850	3087898	2	2	0	0
44	iii) ठाणे	60232	22082	672100	832260	3229169	4	4	0	0
45	iv) नागपुर	33419	10096	372450	417880	1621374	11	9	0	2
46	v) औरंगाबाद	31670	7657	296280	347610	1348727	11	11	0	0
47	vi) पुणे	119245	36426	1355130	1698560	6590413	5	5	0	0
48	vii) नासिक	21819	7288	261050	309150	1199502	2	2	0	0
<b>ओडिशा</b>										
49	i) भुवनेश्वर	47369	13807	755260	837330	3248840	17	17	0	0
50	ii) झारसुगुडा	11485	4459	226730	253090	981989	13	12	0	1



S. No.	RO/SRO	Total Employers	Contributing employers	No. of Employees	No. of IPs/ Family (IP) units covered	Total No. of Beneficiaries	Total No. of Districts	Total No. of Fully Implemented Districts	Total No. of Partially Implemented Districts	Total No. of Non-Implemented Districts
1	2	3	4	5	6	7	8	9	10	11
24	iii) Karnal	31689	10126	295610	335310	1301003	7	7	0	0
25	<b>Himachal Pradesh</b>	18062	7313	357510	415570	1612412	12	12	0	0
26	<b>J &amp; K And Ladakh</b>	15661	4043	137230	155720	604194	22	8	14	0
27	<b>Jharkhand</b>	37589	12266	510530	554980	2153322	24	9	15	0
	<b>Karnataka</b>									
28	i) Bangalore	58108	19591	870570	1086090	4214029	2	2	0	0
29	ii) Hubli	24210	11152	364190	417020	1618038	9	9	0	0
30	iii) Peenya	35780	11398	474740	565520	2194218	3	3	0	0
31	iv) Bommasandra	44737	11050	601870	755200	2930176	1	1	0	0
32	v) Gulbarga	15566	5764	189900	214240	831251	8	8	0	0
33	vi) Mysore	12578	5601	260100	291510	1131059	6	6	0	0
34	vii) Mangalore	10770	6004	185070	203720	790434	2	2	0	0
	<b>Kerala &amp; Lakshadweep</b>									
35	i) Thrissur & Lakshadweep	12943	6158	147670	170580	661850	3	2	1	0
36	ii) Ernakulam	31494	11711	358960	426150	1653462	3	3	0	0
37	iii) Kollam	12230	5084	120010	169410	657311	3	3	0	0
38	iv) Kozhikode	19627	6695	162450	185710	720555	5	5	0	0
39	v) Thirunanthapuram	12307	3655	119410	143320	556082	1	1	0	0
	<b>Madhya Pradesh</b>									
40	i) Indore	44281	14510	654720	775350	3008358	23	16	7	0
41	ii) Bhopal	37967	10359	475370	523730	2032072	32	14	17	1
	<b>Maharashtra</b>									
42	i) Lower Parel	39167	16705	399370	513480	1992302	1	1	0	0
43	ii) Marol	65385	21504	634630	795850	3087898	2	2	0	0
44	iii) Thane	60232	22082	672100	832260	3229169	4	4	0	0
45	iv) Nagpur	33419	10096	372450	417880	1621374	11	9	0	2
46	v) Aurangabad	31670	7657	296280	347610	1348727	11	11	0	0
47	vi) Pune	119245	36426	1355130	1698560	6590413	5	5	0	0
48	vii) Nasik	21819	7288	261050	309150	1199502	2	2	0	0
	<b>Odisha</b>									
49	i) Bhubaneshwar	47369	13807	755260	837330	3248840	17	17	0	0
50	ii) Jharsuguda	11485	4459	226730	253090	981989	13	12	0	1



# वार्षिक रिपोर्ट 2024-25

क्र. सं.	क्षेत्रीय/उप-क्षेत्रीय कार्यालय	नियोक्ताओं की कुल संख्या	अंशदायी नियोक्ता	कर्मचारियों की संख्या	व्याप्त बीमाकृत व्यक्तियों/परिवार (बी. व्य.) इकाइयों की संख्या	लाभार्थियों की कुल संख्या	जिलों की कुल संख्या	पूर्णतः कार्यान्वित जिलों की कुल संख्या	आंशिक रूप से कार्यान्वित जिलों की कुल संख्या	गैर-कार्यान्वित जिलों की कुल संख्या
1	2	3	4	5	6	7	8	9	10	11
51	पुडुचेरी एवं माहे एवं येनम	6348	2756	103580	120400	467152	4	4	0	0
<b>पंजाब</b>										
52	i) चंडीगढ़ (पंजाब)	24353	12757	484220	569760	2210669	15	15	0	0
53	ii) जालंधर	18854	9290	309520	349730	1356952	7	7	0	0
54	iii) लुधियाना	21768	12240	395530	467620	1814366	1	1	0	0
<b>राजस्थान</b>										
55	i) जयपुर	65194	22372	724010	851030	3301996	17	17	0	0
56	ii) उदयपुर	15018	5763	230820	266280	1033166	8	8	0	0
57	iii) जोधपुर	24542	9112	204200	238330	924720	11	11	0	0
58	iv) अलवर	14673	5856	297580	382420	1483790	5	5	0	0
59	सिक्किम	1126	566	25590	27540	106855	6	3	0	3
<b>तमिलनाडु</b>										
60	i) चेन्नै	106517	36221	1731570	2136790	8290745	11	11	0	0
61	ii) अंडमान निकोबार	806	224	5750	6320	24522	3	0	1	2
62	iii) तिरुनेलवेली	15154	6785	200390	225590	875289	4	4	0	0
63	iv) सेलम	31325	11935	560760	643740	2497711	12	12	0	0
64	v) कोयंबटूर	43001	17814	810230	962220	3733414	4	4	0	0
65	vii) मदुरै	19984	10503	446640	503140	1952183	7	7	0	0
66	तेलंगाना	135941	38613	1590370	1915700	7432916	33	33	0	0
<b>उत्तर प्रदेश</b>										
67	i) कानपुर	53140	14268	539800	591700	2295796	47	46	0	1
68	ii) वाराणसी	16007	4402	168710	184560	716093	7	7	0	0
69	iii) नोएडा	93645	26291	1321220	1628280	6317726	7	7	0	0
70	iv) लखनऊ	57508	11092	655270	723270	2806288	14	14	0	0
71	उत्तराखंड	30977	10929	610900	707130	2743664	13	13	0	0
<b>पश्चिम बंगाल</b>										
72	i) कोलकाता	98937	36872	1366870	1533580	5950290	16	16	0	0
73	ii) बैरकपुर	23149	7885	312880	361600	1403008	2	2	0	0
74	iii) दुर्गापुर	23183	10205	318150	326180	1265578	5	5	0	0
<b>अखिल भारत</b>		<b>2483511</b>	<b>822503</b>	<b>32429970</b>	<b>38435880</b>	<b>149131214</b>	<b>778</b>	<b>584</b>	<b>103</b>	<b>91</b>

S. No.	RO/SRO	Total Employers	Contributing employers	No. of Employees	No. of IPs/ Family (IP) units covered	Total No. of Beneficiaries	Total No. of Districts	Total No. of Fully Implemented Districts	Total No. of Partially Implemented Districts	Total No. of Non-Implemented Districts
1	2	3	4	5	6	7	8	9	10	11
51	<b>Puducherry &amp; Mahe &amp; Yenam</b>	6348	2756	103580	120400	467152	4	4	0	0
<b>Punjab</b>										
52	i) Chandigarh (Punjab)	24353	12757	484220	569760	2210669	15	15	0	0
53	ii) Jalandhar	18854	9290	309520	349730	1356952	7	7	0	0
54	iii) Ludhiana	21768	12240	395530	467620	1814366	1	1	0	0
<b>Rajasthan</b>										
55	i) Jaipur	65194	22372	724010	851030	3301996	17	17	0	0
56	ii) Udaipur	15018	5763	230820	266280	1033166	8	8	0	0
57	iii) Jodhpur	24542	9112	204200	238330	924720	11	11	0	0
58	iv) Alwar	14673	5856	297580	382420	1483790	5	5	0	0
59	<b>Sikkim</b>	1126	566	25590	27540	106855	6	3	0	3
<b>Tamil Nadu</b>										
60	i) Chennai	106517	36221	1731570	2136790	8290745	11	11	0	0
61	ii) Andaman Nicobar	806	224	5750	6320	24522	3	0	1	2
62	iii) Trirunelvelli	15154	6785	200390	225590	875289	4	4	0	0
63	iv) Salem	31325	11935	560760	643740	2497711	12	12	0	0
64	v) Coimbatore	43001	17814	810230	962220	3733414	4	4	0	0
65	vi) Madurai	19984	10503	446640	503140	1952183	7	7	0	0
66	<b>Telangana</b>	135941	38613	1590370	1915700	7432916	33	33	0	0
<b>Uttar Pradesh</b>										
67	i) Kanpur	53140	14268	539800	591700	2295796	47	46	0	1
68	ii) Varanasi	16007	4402	168710	184560	716093	7	7	0	0
69	ii) Noida	93645	26291	1321220	1628280	6317726	7	7	0	0
70	iv) Lucknow	57508	11092	655270	723270	2806288	14	14	0	0
71	<b>Uttrakhand</b>	30977	10929	610900	707130	2743664	13	13	0	0
<b>West Bengal</b>										
72	i) Kolkata	98937	36872	1366870	1533580	5950290	16	16	0	0
73	ii) Barrackpore	23149	7885	312880	361600	1403008	2	2	0	0
74	iii) Durgapur	23183	10205	318150	326180	1265578	5	5	0	0
<b>All India</b>		<b>2483511</b>	<b>822503</b>	<b>32429970</b>	<b>38435880</b>	<b>149131214</b>	<b>778</b>	<b>584</b>	<b>103</b>	<b>91</b>



## परिशिष्ट - III-क

### 31.03.2025 की स्थिति के अनुसार बिस्तारों, औषधालयों, चिकित्सकों, बीमा चिकित्सा व्यवसायियों, ईयूडी और डीसीबीओ का राज्यवार विवरण

क्र. सं.	राज्य/संघ शासित क्षेत्र का नाम	बिस्तारों की कुल संख्या		औषधालयों की संख्या	क.रा.बी. योजना औषधालयों में उपलब्ध कुल चिकित्सक		क.रा.बी. योजना अस्पतालों में उपलब्ध कुल डॉक्टर		क.रा.बी. निगम अस्पतालों में उपलब्ध कुल डॉक्टर		आईएमपीएस/एम-आईएमपी की संख्या	ईयूडी की संख्या	डीसीबीओ की संख्या			
		स्वीकृत बिस्तारों की संख्या	चालू बिस्तारों की संख्या		संस्वीकृत संख्या	स्थिति में नियमित	स्थिति में संविदात्मक	संस्वीकृत संख्या	स्थिति में नियमित	स्थिति में संविदात्मक						
1	2	3	4	5	6	7	8	9	10	11	12	13	14	15	16	17
1	आंध्र प्रदेश	590	285	79	159	98	12	92	65	7	56	4	13	14	1	4
2	असम	320	118	33	56	43	7	0	0	0	76	40	32	16	0	1
3	बिहार	622	380	18	44	0	1	0	0	0	229	107	86	22	0	12
4	चंडीगढ़(सं.रा.क्षे.)	100	70	2	13	6	1	0	0	0	48	39	3	0	0	0
5	छत्तीसगढ़	500	44	42	151	103	10	0	0	0	168	42	24	7	0	1
6	दिल्ली(सं.रा.क्षे.)	2100	1409	32	329	205	16	0	0	0	1098	671	370	0	0	0
7	गोवा	100	56	14	36	28	0	41	25	5	0	0	0	1	0	0
8	गुजरात	1355	1002	102	358	178	77	135	80	6	274	167	81	0	3	3
9	हरियाणा	1705	1469	91	309	188	20	116	70	5	419	195	220	0	0	2
10	हिमाचल प्रदेश	150	150	17	27	33	0	15	11	1	84	38	3	0	1	1
11	जम्मू एवं कश्मीर (सं.रा.क्षे.)	100	50	8	12	6	0	0	0	0	46	31	15	0	0	5
12	झारखंड	430	92	21	133	21	0	0	0	0	139	70	29	13	0	7
13	कर्नाटक	2350	1705	127	393	202	19	240	140	8	578	286	271	0	9	6
14	केरल	1310	1189	149	328	233	73	177	163	3	238	136	92	0	0	2
15	मध्य प्रदेश	845	536	39	178	138	0	103	30	0	163	78	67	2	0	9
16	महाराष्ट्र	3000	1625	109	266	55	200	406	123	299	367	189	116	502	0	22
17	मेघालय	0	0	2	1	1	2	0	0	0	0	0	0	0	0	4
18	मिजोरम	0	0	1	1	1	0	0	0	0	0	0	0	0	0	2
19	नागालैंड	0	0	3	3	0	3	0	0	0	0	0	0	0	0	0
20	ओडिशा	581	354	53	178	101	11	115	76	10	107	54	1	9	1	1
21	पुडुचेरी(सं.रा.क्षे.)	75	75	15	28	9	24	19	13	11	0	0	0	0	0	0
22	पंजाब	685	572	69	132	93	1	67	58	1	86	52	30	0	0	3
23	राजस्थान	1110	1035	76	279	208	2	58	17	0	380	174	159	7	0	7
24	सिक्किम	0	0	3	5	0	3	0	0	0	0	0	0	0	0	0
25	तमिलनाडु और अंडमान एवं निकोबार	2831	2621	241	612	528	27	300	250	6	367	155	195	5	2	2
26	तेलंगाना	1842	1434	70	213	153	5	298	210	4	339	163	169	0	0	10
27	त्रिपुरा	0	0	6	6	0	6	0	0	0	0	0	0	0	0	0
28	उत्तर प्रदेश	2270	1561	94 + 4ESIC	280	245	0	150	96	4	260	146	79	20	3	2
29	उत्तराखंड	100	68	42	51	22	29	0	0	0	41	26	8	0	0	0
30	पश्चिम बंगाल	3854	3099	41	130	47	68	619	245	355	248	98	150	182	0	7
	<b>कुल</b>	<b>28925</b>	<b>20999</b>	<b>1603</b>	<b>4711</b>	<b>2945</b>	<b>617</b>	<b>2951</b>	<b>1672</b>	<b>725</b>	<b>5811</b>	<b>2961</b>	<b>2213</b>	<b>803**</b>	<b>20</b>	<b>116*</b>

(स्वीकृत बिस्तारों की संख्या में गैर-कार्यात्मक अस्पतालों और डायग्नोस्टिक केंद्रों के बिस्तर शामिल हैं)

\* अरुणाचल प्रदेश में 1 डीसीबीओ, मणिपुर में 1 डीसीबीओ, लद्दाख में 1 डीसीबीओ, \*\* मणिपुर में 3 एम-आईएमपी



### State-wise Details of Number of Beds, Dispensaries, Doctors, IMP, EUD and DCBO as on 31.03.2025

Sl. No.	Name of the State/UT	Total No. of Beds		No. of Dispensaries	Total Doctors available in ESIS dispensaries			Total Doctors available in ESIS Hospitals			No. of IMPS/ m-IMPs	No. of EUDs	No. of DCBOs			
		No. of Sanctioned Beds	No. of Commissioned Beds		SS	In-position Regular	In-position Contractual	SS	In-position Regular	In-position Contractual						
1	2	3	4	5	6	7	8	9	10	11	12	13	14	15	16	17
1	Andhra Pradesh	590	285	79	159	98	12	92	65	7	56	4	13	14	1	4
2	Assam	320	118	33	56	43	7	0	0	0	76	40	32	16	0	1
3	Bihar	622	380	18	44	0	1	0	0	0	229	107	86	22	0	12
4	Chandigarh(UT)	100	70	2	13	6	1	0	0	0	48	39	3	0	0	0
5	Chhattisgarh	500	44	42	151	103	10	0	0	0	168	42	24	7	0	1
6	Delhi(UT)	2100	1409	32	329	205	16	0	0	0	1098	671	370	0	0	0
7	Goa	100	56	14	36	28	0	41	25	5	0	0	0	1	0	0
8	Gujarat	1355	1002	102	358	178	77	135	80	6	274	167	81	0	3	3
9	Haryana	1705	1469	91	309	188	20	116	70	5	419	195	220	0	0	2
10	Himachal Pradesh	150	150	17	27	33	0	15	11	1	84	38	3	0	1	1
11	Jammu & Kashmir (UT)	100	50	8	12	6	0	0	0	0	46	31	15	0	0	5
12	Jharkhand	430	92	21	133	21	0	0	0	0	139	70	29	13	0	7
13	Karnataka	2350	1705	127	393	202	19	240	140	8	578	286	271	0	9	6
14	Kerala	1310	1189	149	328	233	73	177	163	3	238	136	92	0	0	2
15	Madhya Pradesh	845	536	39	178	138	0	103	30	0	163	78	67	2	0	9
16	Maharashtra	3000	1625	109	266	55	200	406	123	299	367	189	116	502	0	22
17	Meghalaya	0	0	2	1	1	2	0	0	0	0	0	0	0	0	4
18	Mizoram	0	0	1	1	1	0	0	0	0	0	0	0	0	0	2
19	Nagaland	0	0	3	3	0	3	0	0	0	0	0	0	0	0	0
20	Odisha	581	354	53	178	101	11	115	76	10	107	54	1	9	1	1
21	Puducherry(UT)	75	75	15	28	9	24	19	13	11	0	0	0	0	0	0
22	Punjab	685	572	69	132	93	1	67	58	1	86	52	30	0	0	3
23	Rajasthan	1110	1035	76	279	208	2	58	17	0	380	174	159	7	0	7
24	Sikkim	0	0	3	5	0	3	0	0	0	0	0	0	0	0	0
25	Tamil Nadu and Andaman & Nicobar	2831	2621	241	612	528	27	300	250	6	367	155	195	5	2	2
26	Telangana	1842	1434	70	213	153	5	298	210	4	339	163	169	0	0	10
27	Tripura	0	0	6	6	0	6	0	0	0	0	0	0	0	0	0
28	Uttar Pradesh	2270	1561	94 + 4ESIC	280	245	0	150	96	4	260	146	79	20	3	2
29	Uttarakhand	100	68	42	51	22	29	0	0	0	41	26	8	0	0	0
30	West Bengal	3854	3099	41	130	47	68	619	245	355	248	98	150	182	0	7
	<b>Total</b>	<b>28925</b>	<b>20999</b>	<b>1603</b>	<b>4711</b>	<b>2945</b>	<b>617</b>	<b>2951</b>	<b>1672</b>	<b>725</b>	<b>5811</b>	<b>2961</b>	<b>2213</b>	<b>803**</b>	<b>20</b>	<b>116*</b>

(The no. of sanctioned beds includes beds of Non-Functional Hospitals and Diagnostic Centres)

\* 1 DCBO in Arunachal Pradesh, 1 DCBO in Manipur, 1 DCBO in Ladakh, \*\* 3 m-IMPs in Manipur



## परिशिष्ट - III-ख

वर्ष 2023-24 और 2024-25 के दौरान जारी किए गए उपस्थिति, चिकित्सा प्रमाणपत्र, अस्पताल में भर्ती और विशेषज्ञों को भेजे गए राज्यवार मामलों (बीमित व्यक्तियों एवं उनके परिवार के सदस्यों के संबंध में)

राज्य/क्षेत्र	अवधि	चिकित्सा देखभाल के जोखिम के संपर्क में आने वाली आई.पी./परिवार इकाइयों की संख्या	उपस्थिति			प्रति वर्ष प्रति 1000 आई.पी./परिवार इकाइयों पर उपस्थिति की संख्या		बीमाकृत व्यक्ति को जारी किए गए चिकित्सा प्रमाणपत्रों की संख्या	कुल 298 कारण समूहों के अंतर्गत अस्पतालों में भर्ती मामलों की संख्या	अस्पतालों में भेजे गए मामलों की संख्या
			नए मामले	पुराने मामले	कुल	नए मामले	पुराने मामले			
[1]	[2]	[3]	[4]	[5]	[6]	[7]	[8]	[9]	[10]	[11]
आंध्र प्रदेश	2023 -24	1386630	213744	929830	1143574	154	671	146010	6108	64877
	2024 -25	1428110	210769	1004294	1215063	148	703	129187	7476	81894
असम	2023 -24	390230	396372	806728	1203100	1016	2067	40098	4	606688
	2024 -25	380990	401213	758207	1159420	1053	1990	35678	7533	697664
बिहार	2023 -24	450640	33002	5883	38885	73	13	993	8395	280
	2024 -25	513420	27330	5926	33256	53	12	56	7896	5287
चंडीगढ़	2023 -24	155250	26636	59057	85693	172	380	8004	4378	21113
	2024 -25	142120	23847	55388	79235	168	390	5650	3621	18024
छत्तीसगढ़	2023 -24	576840	409849	217041	626890	711	376	46488	175	16021
	2024 -25	627260	412100	224781	636881	657	358	51916	3049	21637
दिल्ली	2023 -24	1492680	247646	3196730	3444376	166	2142	55058	85781	385196
	2024 -25	1400970	262476	2892977	3155453	187	2065	34008	83268	331815
गोवा	2023 -24	216510	52605	103700	156305	243	479	26636	1232	5042
	2024 -25	215910	46639	96681	143320	216	448	22601	1316	5307
गुजरात	2023 -24	1882600	310382	2678163	2988545	165	1423	133053	48585	362761
	2024 -25	2004720	251686	2443993	2695679	126	1219	130566	48023	411311
हरियाणा	2023 -24	2897730	1381887	613084	1994971	477	212	82840	78279	298016
	2024 -25	2924310	1254544	565240	1819784	429	193	92169	99008	461781
हिमाचल प्रदेश	2023 -24	410860	370029	174696	544725	901	425	229	3698	1008
	2024 -25	415570	129116	199986	329102	311	481	33915	4290	16786
जम्मू कश्मीर	2023 -24	147310	83020	92359	175379	564	627	2899	2167	1302
	2024 -25	155720	24738	38317	63055	159	246	2740	2481	8276
झारखंड	2023 -24	517950	187852	49022	236874	363	95	54038	5513	104613
	2024 -25	554980	160345	54756	215101	289	99	56652	5243	94956

## APPENDIX - III-B

### Attendances, Medical Certificates issued, Admission to Hospitals and References to Specialists during the year 2023 -24 and 2024 -25 (State-wise) (in respect of Insured Persons and family members of insured persons)

State/Area	Period	No. of I.P./ family units deemed exposed to risk of Med. care	Attendances			No. of attendances per 1000 I.P./ family units per annum		No. of Medical certificates issued to IPs	No of cases Admitted to Hospitals under Total 298 cause groups	No. of cases Referred to Hospitals
			New cases	Old cases	Total	New cases	Old cases			
[1]	[2]	[3]	[4]	[5]	[6]	[7]	[8]	[9]	[10]	[11]
Andhra Pradesh	2023 -24	1386630	213744	929830	1143574	154	671	146010	6108	64877
	2024 -25	1428110	210769	1004294	1215063	148	703	129187	7476	81894
Assam	2023 -24	390230	396372	806728	1203100	1016	2067	40098	4	606688
	2024 -25	380990	401213	758207	1159420	1053	1990	35678	7533	697664
Bihar	2023 -24	450640	33002	5883	38885	73	13	993	8395	280
	2024 -25	513420	27330	5926	33256	53	12	56	7896	5287
Chandigarh	2023 -24	155250	26636	59057	85693	172	380	8004	4378	21113
	2024 -25	142120	23847	55388	79235	168	390	5650	3621	18024
Chhattisgarh	2023 -24	576840	409849	217041	626890	711	376	46488	175	16021
	2024 -25	627260	412100	224781	636881	657	358	51916	3049	21637
Delhi	2023 -24	1492680	247646	3196730	3444376	166	2142	55058	85781	385196
	2024 -25	1400970	262476	2892977	3155453	187	2065	34008	83268	331815
Goa	2023 -24	216510	52605	103700	156305	243	479	26636	1232	5042
	2024 -25	215910	46639	96681	143320	216	448	22601	1316	5307
Gujarat	2023 -24	1882600	310382	2678163	2988545	165	1423	133053	48585	362761
	2024 -25	2004720	251686	2443993	2695679	126	1219	130566	48023	411311
Haryana	2023 -24	2897730	1381887	613084	1994971	477	212	82840	78279	298016
	2024 -25	2924310	1254544	565240	1819784	429	193	92169	99008	461781
Himachal Pradesh	2023 -24	410860	370029	174696	544725	901	425	229	3698	1008
	2024 -25	415570	129116	199986	329102	311	481	33915	4290	16786
Jammu kashmir	2023 -24	147310	83020	92359	175379	564	627	2899	2167	1302
	2024 -25	155720	24738	38317	63055	159	246	2740	2481	8276
Jharkhand	2023 -24	517950	187852	49022	236874	363	95	54038	5513	104613
	2024 -25	554980	160345	54756	215101	289	99	56652	5243	94956



# वार्षिक रिपोर्ट 2024-25

राज्य/क्षेत्र	अवधि	चिकित्सा देखभाल के जोखिम के संपर्क में आने वाली आई.पी./परिवार इकाइयों की संख्या	उपस्थिति			प्रति वर्ष प्रति 1000 आई.पी./परिवार इकाइयों पर उपस्थिति की संख्या		बीमाकृत व्यक्ति को जारी किए गए चिकित्सा प्रमाणपत्रों की संख्या	कुल 298 कारण समूहों के अंतर्गत अस्पतालों में भर्ती मामलों की संख्या	अस्पतालों में भेजे गए मामलों की संख्या
			नए मामले	पुराने मामले	कुल	नए मामले	पुराने मामले			
[1]	[2]	[3]	[4]	[5]	[6]	[7]	[8]	[9]	[10]	[11]
कर्नाटक	2023 -24	3439260	983233	1887989	2871222	286	549	251624	62291	763756
	2024 -25	3533300	1172921	2007663	3180584	332	568	273915	87726	1134010
केरल	2023 -24	1006470	1720052	2861888	4581940	1709	2843	247698	42604	256903
	2024 -25	1095170	1575964	2673409	4249373	1439	2441	247356	41835	339814
मध्य प्रदेश	2023 -24	1215640	773952	650816	1424768	637	535	137173	21034	221091
	2024 -25	1299080	875138	887518	1762656	674	683	146697	19912	243180
महाराष्ट्र	2023 -24	4870460	394640	890213	1284853	81	183	179536	46840	133701
	2024 -25	4914790	804178	1191760	1995938	164	242	246336	47593	344724
मेघालय	2023 -24	15910	7893	1119	9012	496	70	1028	0	1766
	2024 -25	16130	5830	1472	7302	361	91	1023	0	1522
उड़ीसा	2023 -24	982390	891701	411687	1303388	908	419	49456	5530	190973
	2024 -25	1090420	445564	495561	941125	409	454	72834	8237	70315
पुडुचेरी	2023 -24	116080	95613	103504	199117	824	892	50649	1154	12462
	2024 -25	120400	104877	80930	185807	871	672	75186	1045	14060
पंजाब	2023 -24	1385470	1653569	248777	1902346	1194	180	95101	23607	458563
	2024 -25	1387110	1176793	325543	1502336	848	235	59787	21485	215982
राजस्थान	2023 -24	1665590	1591399	310176	1901575	955	186	68122	27942	537475
	2024 -25	1738060	1486310	311178	1797488	855	179	71357	29500	517216
तमिलनाडु	2023 -24	4377090	1871204	4956157	6827361	427	1132	181980	66082	395144
	2024 -25	4477800	1797233	5046956	6844189	401	1127	176775	91222	410620
तेलंगाना	2023 -24	1873530	16717496	4930007	21647503	8923	2631	22436	111008	409650
	2024 -25	1915700	1427792	2211478	3639270	745	1154	24771	119714	94735
उत्तर प्रदेश एवं नोएडा	2023 -24	2954850	1213568	679018	1892586	411	230	51097	45162	243533
	2024 -25	3127810	1329363	664269	1993632	425	212	18640	51560	295711
उत्तराखंड	2023 -24	731250	456601	150901	607502	624	206	26300	726	199637
	2024 -25	707130	343547	157050	500597	486	222	24644	1645	131380
पश्चिम बंगाल	2023 -24	2046870	2497559	2238788	4736347	1220	1094	267627	113711	261045
	2024 -25	2248900	1558127	2413351	3971478	693	1073	436832	186235	508195
अखिल भारत कुल	2023 -24	37206090	34581504	29247333	63828837	929	786	2226173	812006	5952616
	2024 -25	38435880	17308441	26808683	44117124	450	697	2471291	980913	6476202



State/Area	Period	No. of I.P./ family units deemed exposed to risk of Med. care	Attendances			No. of attendances per 1000 I.P./ family units per annum		No. of Medical certificates issued to IPs	No of cases Admitted to Hospitals under Total 298 cause groups	No. of cases Referred to Hospitals
			New cases	Old cases	Total	New cases	Old cases			
[1]	[2]	[3]	[4]	[5]	[6]	[7]	[8]	[9]	[10]	[11]
Karnataka	2023 -24	3439260	983233	1887989	2871222	286	549	251624	62291	763756
	2024 -25	3533300	1172921	2007663	3180584	332	568	273915	87726	1134010
Kerala	2023 -24	1006470	1720052	2861888	4581940	1709	2843	247698	42604	256903
	2024 -25	1095170	1575964	2673409	4249373	1439	2441	247356	41835	339814
Madhya Pradesh	2023 -24	1215640	773952	650816	1424768	637	535	137173	21034	221091
	2024 -25	1299080	875138	887518	1762656	674	683	146697	19912	243180
Maharashtra	2023 -24	4870460	394640	890213	1284853	81	183	179536	46840	133701
	2024 -25	4914790	804178	1191760	1995938	164	242	246336	47593	344724
Meghalaya	2023 -24	15910	7893	1119	9012	496	70	1028	0	1766
	2024 -25	16130	5830	1472	7302	361	91	1023	0	1522
Orissa	2023 -24	982390	891701	411687	1303388	908	419	49456	5530	190973
	2024 -25	1090420	445564	495561	941125	409	454	72834	8237	70315
Pondicherry	2023 -24	116080	95613	103504	199117	824	892	50649	1154	12462
	2024 -25	120400	104877	80930	185807	871	672	75186	1045	14060
Punjab	2023 -24	1385470	1653569	248777	1902346	1194	180	95101	23607	458563
	2024 -25	1387110	1176793	325543	1502336	848	235	59787	21485	215982
Rajasthan	2023 -24	1665590	1591399	310176	1901575	955	186	68122	27942	537475
	2024 -25	1738060	1486310	311178	1797488	855	179	71357	29500	517216
Tamil Nadu	2023 -24	4377090	1871204	4956157	6827361	427	1132	181980	66082	395144
	2024 -25	4477800	1797233	5046956	6844189	401	1127	176775	91222	410620
Telangana	2023 -24	1873530	16717496	4930007	21647503	8923	2631	22436	111008	409650
	2024 -25	1915700	1427792	2211478	3639270	745	1154	24771	119714	94735
Uttar Pradesh & Noida	2023 -24	2954850	1213568	679018	1892586	411	230	51097	45162	243533
	2024 -25	3127810	1329363	664269	1993632	425	212	18640	51560	295711
Uttrakhand	2023 -24	731250	456601	150901	607502	624	206	26300	726	199637
	2024 -25	707130	343547	157050	500597	486	222	24644	1645	131380
West Bengal	2023 -24	2046870	2497559	2238788	4736347	1220	1094	267627	113711	261045
	2024 -25	2248900	1558127	2413351	3971478	693	1073	436832	186235	508195
<b>All India Total</b>	<b>2023 -24</b>	<b>37206090</b>	<b>34581504</b>	<b>29247333</b>	<b>63828837</b>	<b>929</b>	<b>786</b>	<b>2226173</b>	<b>812006</b>	<b>5952616</b>
	<b>2024 -25</b>	<b>38435880</b>	<b>17308441</b>	<b>26808683</b>	<b>44117124</b>	<b>450</b>	<b>697</b>	<b>2471291</b>	<b>980913</b>	<b>6476202</b>



## परिशिष्ट - III-ग

वर्ष 2024-25 के दौरान रुग्णता की घटना अर्थात प्रति 1000 बीमाकृत व्यक्तियों और प्रति 1000 परिवार (आई.पी.) इकाइयों पर नए मामलों की संख्या

कारण समूह सं.	बीमारी	बीमाकृत व्यक्ति		परिवार	
		2023-24	2024-25	2023-24	2024-25
[1]	[2]	[3]	[4]	[5]	[6]
1	हैजा	0.32	0.03	0.17	0.22
2	टाइफाइड और पैराटाइफाइड बुखार	1.90	2.74	2.30	2.84
3	सिगेलोसिस	0.43	1.55	0.21	0.25
4	अमीबियासिस	1.95	1.72	2.77	2.35
5	संक्रामक मूल के दस्त और जठरांत्रशोथ	20.11	7.86	9.07	10.39
6	अन्य आंत्र संक्रामक रोग	5.99	2.84	6.68	6.99
7	श्वसन तपेदिक	0.70	0.80	0.56	0.27
8	अन्य तपेदिक	0.33	0.15	0.18	0.08
9	प्लेग	0.01	0.00	0.00	0.05
10	ब्रुसेलोसिस	0.10	0.04	0.05	0.01
11	कुष्ठ रोग	0.08	0.00	0.04	0.05
12	नवजात टिटनेस	0.00	0.00	0.00	0.04
13	अन्य टिटनेस	0.02	0.01	0.04	0.02
14	डिप्थीरिया	0.07	0.07	0.05	0.01
15	काली खांसी	0.83	0.23	0.93	0.24
16	मेनिंगोकोकल संक्रमण	0.14	0.04	0.05	0.05
17	सेप्टिसीमिया	0.16	0.11	0.11	0.11
18	अन्य जीवाणु रोग	1.12	1.73	1.43	3.01
19	जन्मजात उपदंश	0.28	1.10	0.04	0.01
20	प्रारंभिक उपदंश	0.06	0.09	0.05	0.00
21	अन्य उपदंश	0.02	0.02	0.01	0.01
22	गोनोकोकल संक्रमण	0.03	0.01	0.02	0.02
23	यौन संचारित क्लैमाइडियल रोग	0.10	0.33	0.13	0.63
24	मुख्यतः यौन संचरण वाले अन्य संक्रमण	0.07	0.01	0.12	0.41
25	पुनरावर्ती बुखार	0.19	0.16	0.18	0.17
26	ट्रेकोमा	0.04	0.01	0.02	0.01
27	टाइफस बुखार	0.17	0.11	0.11	0.12

## APPENDIX - III-C

**Incidence of Morbidity i.e. Number of new cases per 1000 insured persons and per 1000 Family (I.P.) Units during the year 2024 -25**

Cause Group No.	Disease	Insured Person		Families	
		2023-24	2024-25	2023-24	2024-25
[1]	[2]	[3]	[4]	[5]	[6]
1	Cholera	0.32	0.03	0.17	0.22
2	Typhoid and paratyphoid fevers	1.90	2.74	2.30	2.84
3	Shigellosis	0.43	1.55	0.21	0.25
4	Amoebiasis	1.95	1.72	2.77	2.35
5	Diarrhoea and gastro-enteritis of presumed infectious origin	20.11	7.86	9.07	10.39
6	Other intestinal infectious diseases	5.99	2.84	6.68	6.99
7	Respiratory tuberculosis	0.70	0.80	0.56	0.27
8	Other tuberculosis	0.33	0.15	0.18	0.08
9	Plague	0.01	0.00	0.00	0.05
10	Brucellosis	0.10	0.04	0.05	0.01
11	Leprosy	0.08	0.00	0.04	0.05
12	Tetanus neonatorum	0.00	0.00	0.00	0.04
13	Other tetanus	0.02	0.01	0.04	0.02
14	Diphtheria	0.07	0.07	0.05	0.01
15	Whooping cough	0.83	0.23	0.93	0.24
16	Meningococcal infection	0.14	0.04	0.05	0.05
17	Septicaemia	0.16	0.11	0.11	0.11
18	Other bacterial diseases	1.12	1.73	1.43	3.01
19	Congenital syphilis	0.28	1.10	0.04	0.01
20	Early syphilis	0.06	0.09	0.05	0.00
21	Other syphilis	0.02	0.02	0.01	0.01
22	Gonococcal infection	0.03	0.01	0.02	0.02
23	Sexually transmitted chlamydial diseases	0.10	0.33	0.13	0.63
24	Other infections with a predominantly sexual mode of transmission	0.07	0.01	0.12	0.41
25	Relapsing fevers	0.19	0.16	0.18	0.17
26	Trachoma	0.04	0.01	0.02	0.01
27	Typhus fever	0.17	0.11	0.11	0.12



कारण समूह सं.	बीमारी	बीमाकृत व्यक्ति		परिवार	
		2023-24	2024-25	2023-24	2024-25
[1]	[2]	[3]	[4]	[5]	[6]
28	तीव्र पोलियोमाइलाइटिस	0.00	0.00	0.00	0.00
29	रेबीज	0.14	0.03	0.09	0.00
30	वायरल एन्सेफलाइटिस	0.19	0.16	0.13	0.11
31	पीत ज्वर	0.02	0.00	0.02	0.00
32	अन्य आर्थ्रोपोडा जनित वायरल बुखार और वायरल रक्तस्रावी बुखार	1.03	0.33	1.23	0.48
33	हर्पीसवायरल संक्रमण	0.37	0.49	0.25	0.26
34	वैरिसेला और ज़ोस्टर	0.34	0.37	0.25	0.40
35	खसरा	0.40	0.39	0.33	0.36
36	रूबेला	0.05	0.11	0.02	0.00
37	तीव्र हेपेटाइटिस बी	0.35	0.22	0.35	0.26
38	अन्य वायरल हेपेटाइटिस	0.55	0.54	0.51	0.65
39	मानव इम्यूनोडेफिशिएंसी वायरस [एचआईवी] रोग	0.04	0.13	0.05	0.05
40	कण्ठमाला	0.38	0.32	0.40	0.50
41	अन्य वायरल रोग	2.66	3.27	2.68	2.95
42	माइकोसिस	0.77	1.10	0.63	0.76
43	मलेरिया	0.53	0.42	0.54	0.53
44	लीशमैनियासिस	0.08	0.11	0.02	0.02
45	ट्रिपैनोसोमियासिस	0.07	0.00	0.06	0.00
46	सिस्टोसोमियासिस	0.07	0.01	0.02	0.00
47	अन्य फ्लूक संक्रमण	0.09	0.06	0.04	0.07
48	इचिनोकोकोसिस	0.03	0.00	0.01	0.00
49	ड्रैकुनकुलियासिस	0.03	0.01	0.03	0.00
50	ऑन्कोसेरसियासिस	0.03	0.00	0.02	0.00
51	फाइलेरिया	0.28	0.20	0.23	0.08
52	हुकवर्म रोग	2.23	2.22	2.33	2.65
53	अन्य कृमिरोग	3.22	3.58	4.10	4.01
54	तपेदिक के परिणाम	0.11	0.46	0.16	0.24
55	पोलियोमाइलाइटिस के परिणाम	0.02	0.01	0.02	0.00
56	कुष्ठ रोग के परिणाम	0.07	0.00	0.04	0.03
57	अन्य संक्रामक और परजीवी रोग	1.99	1.97	1.99	1.59
58	हॉठ, मुख गुहा और ग्रसनी का घातक रसौली	0.21	0.64	0.38	0.30
59	ग्रासनली का घातक रसौली	0.15	0.11	0.26	0.23

Cause Group No.	Disease	Insured Person		Families	
		2023-24	2024-25	2023-24	2024-25
[1]	[2]	[3]	[4]	[5]	[6]
28	Acute poliomyelitis	0.00	0.00	0.00	0.00
29	Rabies	0.14	0.03	0.09	0.00
30	Viral encephalitis	0.19	0.16	0.13	0.11
31	Yellow fever	0.02	0.00	0.02	0.00
32	Other arthropod-borne viral fevers and viral haemorrhagic fevers	1.03	0.33	1.23	0.48
33	Herpesviral infections	0.37	0.49	0.25	0.26
34	Varicella and zoster	0.34	0.37	0.25	0.40
35	Measles	0.40	0.39	0.33	0.36
36	Rubella	0.05	0.11	0.02	0.00
37	Acute hepatitis B	0.35	0.22	0.35	0.26
38	Other viral hepatitis	0.55	0.54	0.51	0.65
39	Human immunodeficiency virus [HIV] disease	0.04	0.13	0.05	0.05
40	Mumps	0.38	0.32	0.40	0.50
41	Other viral diseases	2.66	3.27	2.68	2.95
42	Mycoses	0.77	1.10	0.63	0.76
43	Malaria	0.53	0.42	0.54	0.53
44	Leishmaniasis	0.08	0.11	0.02	0.02
45	Trypanosomiasis	0.07	0.00	0.06	0.00
46	Schistosomiasis	0.07	0.01	0.02	0.00
47	Other fluke infections	0.09	0.06	0.04	0.07
48	Echinococcosis	0.03	0.00	0.01	0.00
49	Dracunculiasis	0.03	0.01	0.03	0.00
50	Onchocerciasis	0.03	0.00	0.02	0.00
51	Filariasis	0.28	0.20	0.23	0.08
52	Hookworm diseases	2.23	2.22	2.33	2.65
53	Other helminthiasis	3.22	3.58	4.10	4.01
54	Sequelae of tuberculosis	0.11	0.46	0.16	0.24
55	Sequelae of poliomyelitis	0.02	0.01	0.02	0.00
56	Sequelae of leprosy	0.07	0.00	0.04	0.03
57	Other infectious and parasitic diseases	1.99	1.97	1.99	1.59
58	Malignant neoplasm of lip, oral cavity and pharynx	0.21	0.64	0.38	0.30
59	Malignant neoplasm of oesophagus	0.15	0.11	0.26	0.23



कारण समूह सं.	बीमारी	बीमाकृत व्यक्ति		परिवार	
		2023-24	2024-25	2023-24	2024-25
[1]	[2]	[3]	[4]	[5]	[6]
60	पेट का घातक रसौली	0.08	0.04	0.05	0.05
61	बृहदान्त्र का घातक रसौली	0.03	0.03	0.05	0.05
62	रेक्टोसिगमॉइड जंक्शन, मलाशय, गुदा और गुदा नलिका का घातक रसौली	0.04	0.01	0.04	0.04
63	यकृत और यकृत के अंदर पित्त नलिकाओं का घातक रसौली	0.04	0.01	0.03	0.03
64	अग्नाशय का घातक रसौली	0.13	0.01	0.18	0.06
65	पाचन अंगों के अन्य घातक रसौली	0.04	0.03	0.05	0.04
66	स्वरयंत्र का घातक रसौली	0.13	0.16	0.15	0.19
67	श्वासनली, श्वसनी और फेफड़े का घातक रसौली	0.22	0.18	0.26	0.21
68	श्वसन और अंतःवक्षीय अंगों के अन्य घातक रसौली	0.03	0.00	0.03	0.02
69	हड्डी और संधि उपास्थि का घातक रसौली	0.04	0.02	0.04	0.04
70	त्वचा का घातक मेलेनोमा	0.05	0.02	0.05	0.02
71	त्वचा के अन्य घातक रसौली	0.15	0.13	0.20	0.19
72	मेसोथेलियल और कोमल ऊतकों के घातक रसौली	0.03	0.07	0.03	0.02
73	स्तन का घातक रसौली	0.13	0.24	0.11	0.21
74	गर्भाशय ग्रीवा का घातक रसौली	0.17	0.25	0.25	0.34
75	गर्भाशय के अन्य और अनिर्दिष्ट भागों का घातक रसौली	0.05	0.09	0.06	0.09
76	महिला जननांग अंगों के अन्य घातक रसौली	0.05	0.05	0.07	0.06
77	प्रोस्टेट का घातक रसौली	0.08	0.22	0.09	0.07
78	पुरुष जननांग अंगों के अन्य घातक रसौली	0.08	0.06	0.04	0.04
79	घातक मूत्राशय का रसौली	0.18	0.24	0.21	0.17
80	मूत्र पथ के अन्य घातक रसौली	0.08	0.12	0.04	0.02
81	आँख और उपांग का घातक रसौली	0.03	0.01	0.04	0.03
82	मस्तिष्क का घातक रसौली	0.31	0.35	0.17	0.16
83	केंद्रीय तंत्रिका तंत्र के अन्य भागों का घातक रसौली	0.04	0.02	0.03	0.03
84	अन्य, अस्पष्ट, द्वितीयक, अनिर्दिष्ट और बहुल स्थानों का घातक रसौली	0.05	0.01	0.04	0.03
85	हॉजकिन्स रोग	0.03	0.02	0.04	0.02
86	गैर-हॉजकिन्स लिंफोमा	0.02	0.01	0.05	0.01
87	ल्यूकेमिया	0.37	0.23	0.28	0.17
88	लिम्फोइड, हेमटोपोइएटिक और संबंधित ऊतकों के अन्य घातक रसौली	0.07	0.04	0.03	0.04
89	गर्भाशय ग्रीवा का इन-सीटू कार्सिनोमा	0.05	0.05	0.05	0.09

Cause Group No.	Disease	Insured Person		Families	
		2023-24	2024-25	2023-24	2024-25
[1]	[2]	[3]	[4]	[5]	[6]
60	Malignant neoplasm of stomach	0.08	0.04	0.05	0.05
61	Malignant neoplasm of colon	0.03	0.03	0.05	0.05
62	Malignant neoplasm of rectosigmoid junction, rectum, anus and anal canal	0.04	0.01	0.04	0.04
63	Malignant neoplasm of liver and intrahepatic bile ducts	0.04	0.01	0.03	0.03
64	Malignant neoplasm of pancreas	0.13	0.01	0.18	0.06
65	Other malignant neoplasms of digestive organs	0.04	0.03	0.05	0.04
66	Malignant neoplasm of larynx	0.13	0.16	0.15	0.19
67	Malignant neoplasm of trachea, bronchus and lung	0.22	0.18	0.26	0.21
68	Other malignant neoplasms of respiratory and intrathoracic organs	0.03	0.00	0.03	0.02
69	Malignant neoplasm of bone and articular cartilage	0.04	0.02	0.04	0.04
70	Malignant melanoma of skin	0.05	0.02	0.05	0.02
71	Other malignant neoplasms of skin	0.15	0.13	0.20	0.19
72	Malignant neoplasms of mesothelial and soft tissue	0.03	0.07	0.03	0.02
73	Malignant neoplasm of breast	0.13	0.24	0.11	0.21
74	Malignant neoplasm of cervix uteri	0.17	0.25	0.25	0.34
75	Malignant neoplasm of other and unspecified parts of uterus	0.05	0.09	0.06	0.09
76	Other malignant neoplasms of female genital organs	0.05	0.05	0.07	0.06
77	Malignant neoplasm of prostate	0.08	0.22	0.09	0.07
78	Other malignant neoplasms of male genital organs	0.08	0.06	0.04	0.04
79	Malignant neoplasm of bladder	0.18	0.24	0.21	0.17
80	Other malignant neoplasms of urinary tract	0.08	0.12	0.04	0.02
81	Malignant neoplasm of eye and adnexa	0.03	0.01	0.04	0.03
82	Malignant neoplasm of brain	0.31	0.35	0.17	0.16
83	Malignant neoplasm of other parts of central nervous system	0.04	0.02	0.03	0.03
84	Malignant neoplasm of other, ill-defined, secondary, unspecified and multiple sites	0.05	0.01	0.04	0.03
85	Hodgkins disease	0.03	0.02	0.04	0.02
86	Non-Hodgkins lymphoma	0.02	0.01	0.05	0.01
87	Leukaemia	0.37	0.23	0.28	0.17
88	Other malignant neoplasms of lymphoid, haematopoietic and related tissue	0.07	0.04	0.03	0.04
89	Carcinoma in situ of cervix uteri	0.05	0.05	0.05	0.09



कारण समूह सं.	बीमारी	बीमाकृत व्यक्ति		परिवार	
		2023-24	2024-25	2023-24	2024-25
[1]	[2]	[3]	[4]	[5]	[6]
90	त्वचा का सौम्य रसौली	0.38	0.19	0.20	0.92
91	स्तन का सौम्य रसौली	0.69	1.00	0.27	0.55
92	गर्भाशय का लेयोमायोमा	0.34	0.33	0.48	0.28
93	अंडाशय का सौम्य रसौली	0.38	0.36	0.39	0.14
94	मूत्र अंगों का सौम्य रसौली	0.15	0.39	0.05	0.04
95	मस्तिष्क और केंद्रीय तंत्रिका तंत्र के अन्य भागों का सौम्य रसौली	0.13	0.35	0.06	0.03
96	अन्य इन-सीटू और सौम्य रसौली और अनिश्चित एवं अज्ञात व्यवहार वाले रसौली	0.26	0.27	0.21	0.29
97	लौह की कमी से होने वाला एनीमिया	8.05	6.48	9.71	9.19
98	अन्य रक्ताल्पता	4.62	4.03	4.79	4.32
99	रक्तसावी स्थितियाँ और रक्त तथा रक्त बनाने वाले अंगों के अन्य रोग	0.32	0.23	0.42	0.17
100	कुछ विकार प्रतिरक्षा तंत्र को शामिल करना	0.55	0.47	0.31	1.35
101	आयोडीन की कमी से संबंधित थायरॉइड विकार	7.15	1.09	1.03	1.00
102	थायरॉटॉक्सिकोसिस	0.77	0.48	0.42	0.39
103	थायरॉइड के अन्य विकार	4.11	3.66	3.84	3.31
104	मधुमेह	29.66	31.54	29.70	33.91
105	कुपोषण	1.05	2.72	1.64	1.81
106	विटामिन ए की कमी	0.95	1.12	1.18	1.25
107	अन्य विटामिन की कमी	6.23	5.99	7.31	6.81
108	कुपोषण और अन्य पोषण संबंधी कमियों के परिणाम	0.40	0.97	0.72	0.66
109	मोटापा	0.38	0.42	0.52	0.49
110	मात्रा में कमी	0.26	0.21	0.17	0.19
111	अन्य अंतःसावी, पोषण संबंधी और चयापचय संबंधी विकार	0.32	0.17	0.32	0.44
112	मनोभ्रंश	0.26	0.11	0.31	0.22
113	शराब के सेवन से होने वाले मानसिक और व्यवहार संबंधी विकार	0.82	0.75	0.64	0.41
114	अन्य मनो-सक्रिय पदार्थों के सेवन से होने वाले मानसिक और व्यवहार संबंधी विकार	0.09	0.04	0.06	0.14
115	सिज़ोफ्रेनिया, स्किज़ोटाइपल और भ्रम संबंधी विकार	0.38	0.17	0.43	0.18
116	मनोदशा संबंधी विकार	2.42	1.41	1.28	0.59
117	न्यूरोटिक, तनाव संबंधी और सोमैटोफॉर्म विकार	0.44	0.43	0.57	1.07
118	मानसिक मंदता	0.28	0.30	0.26	0.16
119	अन्य मानसिक और व्यवहार संबंधी विकार	0.21	0.16	0.24	0.27



Cause Group No.	Disease	Insured Person		Families	
		2023-24	2024-25	2023-24	2024-25
[1]	[2]	[3]	[4]	[5]	[6]
90	Benign neoplasm of skin	0.38	0.19	0.20	0.92
91	Benign neoplasm of breast	0.69	1.00	0.27	0.55
92	Leiomyoma of uterus	0.34	0.33	0.48	0.28
93	Benign neoplasm of ovary	0.38	0.36	0.39	0.14
94	Benign neoplasm of urinary organs	0.15	0.39	0.05	0.04
95	Benign neoplasm of brain and other parts of central nervous system	0.13	0.35	0.06	0.03
96	Other in situ and benign neoplasms and neoplasms of uncertain and unknown behaviour	0.26	0.27	0.21	0.29
97	Iron deficiency anaemia	8.05	6.48	9.71	9.19
98	Other anaemias	4.62	4.03	4.79	4.32
99	Haemorrhagic conditions and other diseases of blood and blood-forming organs	0.32	0.23	0.42	0.17
100	Certain disorders involving the immune mechanism	0.55	0.47	0.31	1.35
101	Iodine-deficiency-related thyroid disorders	7.15	1.09	1.03	1.00
102	Thyrotoxicosis	0.77	0.48	0.42	0.39
103	Other disorders of thyroid	4.11	3.66	3.84	3.31
104	Diabetes mellitus	29.66	31.54	29.70	33.91
105	Malnutrition	1.05	2.72	1.64	1.81
106	Vitamin A deficiency	0.95	1.12	1.18	1.25
107	Other vitamin deficiencies	6.23	5.99	7.31	6.81
108	Sequelae of malnutrition and other nutritional deficiencies	0.40	0.97	0.72	0.66
109	Obesity	0.38	0.42	0.52	0.49
110	Volume depletion	0.26	0.21	0.17	0.19
111	Other endocrine, nutritional and metabolic disorders	0.32	0.17	0.32	0.44
112	Dementia	0.26	0.11	0.31	0.22
113	Mental and behavioural disorders due to use of alcohol	0.82	0.75	0.64	0.41
114	Mental and behavioural disorders due to other psychoactive substance use	0.09	0.04	0.06	0.14
115	Schizophrenia, schizotypal and delusional disorders	0.38	0.17	0.43	0.18
116	Mood [affective] disorders	2.42	1.41	1.28	0.59
117	Neurotic, stress-related and somatoform disorders	0.44	0.43	0.57	1.07
118	Mental retardation	0.28	0.30	0.26	0.16
119	Other mental and behavioural disorders	0.21	0.16	0.24	0.27



कारण समूह सं.	बीमारी	बीमाकृत व्यक्ति		परिवार	
		2023-24	2024-25	2023-24	2024-25
[1]	[2]	[3]	[4]	[5]	[6]
120	केंद्रीय तंत्रिका तंत्र के सूजन संबंधी रोग	0.07	0.14	0.07	0.06
121	पार्किंसंस रोग	0.16	0.04	0.15	0.08
122	अल्ज़ाइमर रोग	0.07	0.03	0.04	0.06
123	मल्टीपल स्केलेरोसिस	0.06	0.02	0.03	0.02
124	मिर्गी	22.19	23.39	35.50	1.26
125	माइग्रेन और अन्य सिरदर्द सिंड्रोम	4.17	2.80	4.11	3.82
126	क्षणिक सेरेब्रल इस्केमिक अटैक और संबंधित सिंड्रोम	0.33	0.13	0.47	0.26
127	तंत्रिका, तंत्रिका मूल और प्लेक्सस विकार	0.72	0.66	0.62	0.69
128	सेरेब्रल पाल्सी और अन्य लकवाग्रस्त सिंड्रोम	0.07	0.20	0.07	0.05
129	तंत्रिका तंत्र के अन्य रोग	1.87	1.90	1.57	0.38
130	पलकों की सूजन	1.24	1.03	1.15	1.03
131	नेत्रश्लेष्मलाशोथ और कंजंक्टिवा के अन्य विकार	3.16	2.14	3.48	2.85
132	स्वच्छपटलशोथ और श्वेतपटल तथा कॉर्निया के अन्य विकार	0.28	0.15	0.19	0.15
133	मोतियाबिंद और लेंस के अन्य विकार	3.56	3.41	3.66	5.01
134	रेटिना का अलग होना और टूटना	0.15	1.27	0.14	0.04
135	ग्लूकोमा	0.26	0.09	0.16	0.14
136	भेंगापन	0.05	0.06	0.07	0.09
137	अपवर्तन और समायोजन के विकार	3.06	2.92	3.04	1.46
138	अंधापन और कम दृष्टि	0.66	0.40	0.67	0.42
139	आँख और उपांग के अन्य रोग	2.50	1.77	2.50	2.07
140	ओटिटिस मीडिया और मध्य कर्ण और कर्णमूल के अन्य विकार	1.96	2.79	2.43	4.39
141	श्रवण हानि	1.21	0.99	0.71	0.72
142	कान और कर्णमूल प्रक्रिया के अन्य रोग	2.59	2.58	2.79	3.28
143	तीव्र आमवाती बुखार	0.77	1.42	0.83	1.02
144	जीर्ण आमवाती हृदय रोग	0.59	0.85	0.51	0.81
145	आवश्यक (प्राथमिक) उच्च रक्तचाप	36.33	42.33	36.07	46.49
146	अन्य उच्च रक्तचाप संबंधी रोग	4.31	4.07	4.73	5.22
147	तीव्र रोधगलन	0.22	0.95	0.39	0.25
148	अन्य इस्केमिक हृदय रोग	14.31	14.46	11.48	2.09
149	फुफ्फुसीय अन्तःशल्यता	0.05	0.04	0.17	0.03
150	चालन विकार और हृदय अतालता	0.23	0.20	0.21	0.10

Cause Group No.	Disease	Insured Person		Families	
		2023-24	2024-25	2023-24	2024-25
[1]	[2]	[3]	[4]	[5]	[6]
120	Inflammatory diseases of the central nervous system	0.07	0.14	0.07	0.06
121	Parkinsons disease	0.16	0.04	0.15	0.08
122	Alzheimers disease	0.07	0.03	0.04	0.06
123	Multiple sclerosis	0.06	0.02	0.03	0.02
124	Epilepsy	22.19	23.39	35.50	1.26
125	Migraine and other headache syndromes	4.17	2.80	4.11	3.82
126	Transient cerebral ischaemic attacks and related syndromes	0.33	0.13	0.47	0.26
127	Nerve, nerve root and plexus disorders	0.72	0.66	0.62	0.69
128	Cerebral palsy and other paralytic syndromes	0.07	0.20	0.07	0.05
129	Other diseases of the nervous system	1.87	1.90	1.57	0.38
130	Inflammation of eyelid	1.24	1.03	1.15	1.03
131	Conjunctivitis and other disorders of conjunctiva	3.16	2.14	3.48	2.85
132	Keratitis and other disorders of sclera and cornea	0.28	0.15	0.19	0.15
133	Cataract and other disorders of lens	3.56	3.41	3.66	5.01
134	Retinal detachments and breaks	0.15	1.27	0.14	0.04
135	Glaucoma	0.26	0.09	0.16	0.14
136	Strabismus	0.05	0.06	0.07	0.09
137	Disorders of refraction and accommodation	3.06	2.92	3.04	1.46
138	Blindness and low vision	0.66	0.40	0.67	0.42
139	Other diseases of the eye and adnexa	2.50	1.77	2.50	2.07
140	Otitis media and other disorders of middle ear and mastoid	1.96	2.79	2.43	4.39
141	Hearing loss	1.21	0.99	0.71	0.72
142	Other diseases of the ear and mastoid process	2.59	2.58	2.79	3.28
143	Acute rheumatic fever	0.77	1.42	0.83	1.02
144	Chronic rheumatic heart disease	0.59	0.85	0.51	0.81
145	Essential (primary) hypertension	36.33	42.33	36.07	46.49
146	Other hypertensive diseases	4.31	4.07	4.73	5.22
147	Acute myocardial infarction	0.22	0.95	0.39	0.25
148	Other ischaemic heart diseases	14.31	14.46	11.48	2.09
149	Pulmonary embolism	0.05	0.04	0.17	0.03
150	Conduction disorders and cardiac arrhythmias	0.23	0.20	0.21	0.10



कारण समूह सं.	बीमारी	बीमाकृत व्यक्ति		परिवार	
		2023-24	2024-25	2023-24	2024-25
[1]	[2]	[3]	[4]	[5]	[6]
151	हृदयाघात	0.47	0.39	0.38	0.10
152	अन्य हृदय रोग	0.82	0.79	0.88	1.29
153	अंतरकपालीय रक्तस्राव	0.69	0.70	0.63	0.07
154	मस्तिष्क रोधगलन	0.19	0.20	0.25	0.28
155	स्ट्रोक, रक्तस्राव या रोधगलन के रूप में निर्दिष्ट नहीं	0.15	0.13	0.10	0.16
156	अन्य मस्तिष्कवाहिकीय रोग	0.23	0.13	0.13	0.07
157	एथेरोस्क्लेरोसिस	1.54	1.47	1.58	1.11
158	अन्य परिधीय संवहनी रोग	0.52	0.34	0.32	0.38
159	धमनी एम्बोलिज्म और घनास्त्रता	0.15	0.12	0.12	0.12
160	धमनियों, धमनियों और केशिकाओं के अन्य रोग	0.48	0.14	0.06	0.08
161	प्लेबिटिस, थ्रोम्बोफ्लिबिटिस, शिरापरक एम्बोलिज्म और घनास्त्रता	0.64	0.61	0.65	0.90
162	निचले अंगों की वैरिकाज़ नसें	1.39	1.59	1.90	2.94
163	बवासीर	18.85	20.06	16.94	19.18
164	संचार तंत्र के अन्य रोग	1.15	4.35	0.61	0.48
165	तीव्र ग्रसनीशोथ और तीव्र टॉन्सिलिटिस	25.70	9.35	23.92	27.37
166	तीव्र स्वरयंत्रशोथ और श्वासनलीशोथ	1.36	1.60	1.78	1.42
167	अन्य तीव्र ऊपरी श्वसन संक्रमण	19.17	18.64	20.58	19.59
168	इन्फ्लूएंजा	37.87	2.87	2.61	2.63
169	निमोनिया	1.02	1.97	0.83	0.59
170	तीव्र ब्रोंकाइटिस और तीव्र ब्रोंकियोलाइटिस	2.52	2.78	3.43	3.17
171	क्रोनिक साइनसाइटिस	1.35	1.20	1.58	1.58
172	नाक और नासिका साइनस के अन्य रोग	2.00	1.65	1.91	1.97
173	टॉन्सिल और एडेनोइड्स के जीर्ण रोग	0.76	0.69	0.81	0.60
174	ऊपरी श्वसन पथ के अन्य रोग	6.13	5.82	6.62	6.93
175	ब्रोंकाइटिस, वातस्फिति और अन्य दीर्घकालिक प्रतिरोधी फुफ्फुसीय रोग	3.80	4.08	7.15	6.35
176	अस्थमा	6.51	6.75	6.69	5.69
177	ब्रोंकिक्टिसिस	0.52	1.04	0.48	0.32
178	न्यूमोकोनियोसिस	0.21	0.11	0.36	0.13
179	श्वसन तंत्र के अन्य रोग	7.38	8.06	7.81	4.02
180	दंत क्षय	4.65	5.26	5.09	4.16
181	दांतों और सहायक संरचनाओं के अन्य विकार	3.17	3.31	3.29	3.05

Cause Group No.	Disease	Insured Person		Families	
		2023-24	2024-25	2023-24	2024-25
[1]	[2]	[3]	[4]	[5]	[6]
151	Heart failure	0.47	0.39	0.38	0.10
152	Other heart diseases	0.82	0.79	0.88	1.29
153	Intracranial haemorrhage	0.69	0.70	0.63	0.07
154	Cerebral infarction	0.19	0.20	0.25	0.28
155	Stroke, not specified as haemorrhage or infarction	0.15	0.13	0.10	0.16
156	Other cerebrovascular diseases	0.23	0.13	0.13	0.07
157	Atherosclerosis	1.54	1.47	1.58	1.11
158	Other peripheral vascular diseases	0.52	0.34	0.32	0.38
159	Arterial embolism and thrombosis	0.15	0.12	0.12	0.12
160	Other diseases of arteries, arterioles and capillaries	0.48	0.14	0.06	0.08
161	Phlebitis, thrombophlebitis, venous embolism and thrombosis	0.64	0.61	0.65	0.90
162	Varicose veins of lower extremities	1.39	1.59	1.90	2.94
163	Haemorrhoids	18.85	20.06	16.94	19.18
164	Other diseases of the circulatory system	1.15	4.35	0.61	0.48
165	Acute pharyngitis and acute tonsillitis	25.70	9.35	23.92	27.37
166	Acute laryngitis and tracheitis	1.36	1.60	1.78	1.42
167	Other acute upper respiratory infections	19.17	18.64	20.58	19.59
168	Influenza	37.87	2.87	2.61	2.63
169	Pneumonia	1.02	1.97	0.83	0.59
170	Acute bronchitis and acute bronchiolitis	2.52	2.78	3.43	3.17
171	Chronic sinusitis	1.35	1.20	1.58	1.58
172	Other diseases of nose and nasal sinuses	2.00	1.65	1.91	1.97
173	Chronic disease of tonsils and adenoids	0.76	0.69	0.81	0.60
174	Other diseases of upper respiratory tract	6.13	5.82	6.62	6.93
175	Bronchitis, emphysema and other chronic obstructive pulmonary diseases	3.80	4.08	7.15	6.35
176	Asthma	6.51	6.75	6.69	5.69
177	Bronchiectasis	0.52	1.04	0.48	0.32
178	Pneumoconiosis	0.21	0.11	0.36	0.13
179	Other diseases of the respiratory system	7.38	8.06	7.81	4.02
180	Dental caries	4.65	5.26	5.09	4.16
181	Other disorders of teeth and supporting structures	3.17	3.31	3.29	3.05



कारण समूह सं.	बीमारी	बीमाकृत व्यक्ति		परिवार	
		2023-24	2024-25	2023-24	2024-25
[1]	[2]	[3]	[4]	[5]	[6]
182	मुख गुहा, लार ग्रंथियों और जबड़ों के अन्य रोग	2.49	2.98	1.29	1.23
183	गैस्ट्रिक और ग्रहणी संबंधी अल्सर	5.89	5.26	4.87	5.63
184	गैस्ट्राइटिस और ग्रहणीशोथ	20.99	20.54	52.59	20.68
185	ग्रासनली, आमाशय और ग्रहणी के अन्य रोग	2.75	2.32	2.60	2.83
186	अपेंडिक्स के रोग	0.40	0.87	0.25	0.36
187	वंक्षण हर्निया	0.47	0.48	0.48	0.37
188	अन्य हर्निया	0.35	0.28	0.29	0.22
189	क्रोन्स रोग और अल्सरेटिव कोलाइटिस	0.21	0.32	0.29	0.18
190	पक्षाघात संबंधी आन्त्रावरोध और हर्निया के बिना आंत्र रुकावट	0.25	0.06	0.02	0.02
191	आंत का डायवर्टिकुलर रोग	0.33	0.05	0.05	0.09
192	आंतों और पेरिटोनियम के अन्य रोग	0.53	0.26	0.29	0.19
193	अल्कोहलिक यकृत रोग	0.75	0.55	0.79	0.76
194	यकृत के अन्य रोग	0.53	0.52	0.39	0.52
195	पित्तपत्थर रोग और पित्ताशयशोथ	1.09	0.94	1.00	1.75
196	तीव्र अग्नाशयशोथ और अग्नाशय के अन्य रोग	0.51	0.26	0.36	0.44
197	पाचन तंत्र के अन्य रोग	18.79	5.73	16.84	18.52
198	त्वचा और उपचर्म ऊतक के संक्रमण	9.54	9.24	10.05	8.37
199	त्वचा और उपचर्म ऊतक के अन्य रोग	6.86	7.18	7.05	7.33
200	रुमेटी गठिया और अन्य सूजन संबंधी पॉलीआर्थ्रोपैथीज	3.68	4.13	3.89	4.60
201	आर्थ्रोसिस	11.62	12.33	10.44	11.80
202	अंगों की उपार्जित विकृतियाँ	0.58	0.44	0.63	0.38
203	जोड़ों के अन्य विकार	5.02	5.98	5.98	6.93
204	प्रणालीगत संयोजी ऊतक विकार	0.82	0.55	0.66	0.21
205	ग्रीवा और अन्य इंटरवर्टेब्रल डिस्क विकार	5.18	5.86	2.88	2.00
206	अन्य डोर्सोपैथी	0.93	0.96	0.76	0.79
207	कोमल ऊतक विकार	1.29	1.10	1.30	1.16
208	अस्थि घनत्व और संरचना के विकार	6.09	1.51	4.62	3.34
209	ऑस्टियोमाइलाइटिस	0.16	0.11	0.18	0.08
210	मस्कुलोस्केलेटल प्रणाली और संयोजी ऊतक के अन्य रोग	12.23	13.35	17.10	19.97
211	तीव्र और तेजी से बढ़ने वाले नेफ्रिटिक सिंड्रोम	0.08	0.39	0.16	0.21
212	अन्य ग्लोमेरुलर रोग	0.14	0.11	0.12	0.10

Cause Group No.	Disease	Insured Person		Families	
		2023-24	2024-25	2023-24	2024-25
[1]	[2]	[3]	[4]	[5]	[6]
182	Other diseases of the oral cavity, salivary glands and jaws	2.49	2.98	1.29	1.23
183	Gastric and duodenal ulcer	5.89	5.26	4.87	5.63
184	Gastritis and duodenitis	20.99	20.54	52.59	20.68
185	Other diseases of oesophagus, stomach and duodenum	2.75	2.32	2.60	2.83
186	Diseases of Appendix	0.40	0.87	0.25	0.36
187	Inguinal hernia	0.47	0.48	0.48	0.37
188	Other hernia	0.35	0.28	0.29	0.22
189	Crohns disease and ulcerative colitis	0.21	0.32	0.29	0.18
190	Paralytic ileus and intestinal obstruction without hernia	0.25	0.06	0.02	0.02
191	Diverticular disease of intestine	0.33	0.05	0.05	0.09
192	Other diseases of intestines and peritoneum	0.53	0.26	0.29	0.19
193	Alcoholic liver disease	0.75	0.55	0.79	0.76
194	Other diseases of liver	0.53	0.52	0.39	0.52
195	Cholelithiasis and cholecystitis	1.09	0.94	1.00	1.75
196	Acute pancreatitis and other diseases of the pancreas	0.51	0.26	0.36	0.44
197	Other diseases of the digestive system	18.79	5.73	16.84	18.52
198	Infections of the skin and subcutaneous tissue	9.54	9.24	10.05	8.37
199	Other diseases of the skin and subcutaneous tissue	6.86	7.18	7.05	7.33
200	Rheumatoid arthritis and other inflammatory polyarthropathies	3.68	4.13	3.89	4.60
201	Arthrosis	11.62	12.33	10.44	11.80
202	Acquired deformities of limbs	0.58	0.44	0.63	0.38
203	Other disorders of joints	5.02	5.98	5.98	6.93
204	Systemic connective tissue disorders	0.82	0.55	0.66	0.21
205	Cervical and other intervertebral disk disorders	5.18	5.86	2.88	2.00
206	Other dorsopathies	0.93	0.96	0.76	0.79
207	Soft tissue disorders	1.29	1.10	1.30	1.16
208	Disorders of bone density and structure	6.09	1.51	4.62	3.34
209	Osteomyelitis	0.16	0.11	0.18	0.08
210	Other diseases of the musculoskeletal system and connective tissue	12.23	13.35	17.10	19.97
211	Acute and rapidly progressive nephritic syndromes	0.08	0.39	0.16	0.21
212	Other glomerular diseases	0.14	0.11	0.12	0.10



कारण समूह सं.	बीमारी	बीमाकृत व्यक्ति		परिवार	
		2023-24	2024-25	2023-24	2024-25
[1]	[2]	[3]	[4]	[5]	[6]
213	गुर्दे के ट्यूब्यूलो-इंटरस्टिशियल रोग	0.09	0.08	0.05	0.10
214	गुर्दे की विफलता	0.34	0.28	0.32	0.27
215	यूरोलिथियासिस	1.37	1.31	1.19	0.99
216	सिस्टाइटिस	1.33	1.42	1.24	1.37
217	मूत्र प्रणाली के अन्य रोग	2.46	2.36	3.40	5.05
218	प्रोस्टेट का हाइपरप्लासिया	0.58	0.81	0.71	0.76
219	प्रोस्टेट के अन्य विकार	0.26	0.19	0.17	0.08
220	हाइड्रोसील और स्पर्मटोसील	0.53	0.49	0.45	0.23
221	रडंडेंट परप्यूस, फिमोसिस और पैराफिमोसिस	0.10	0.04	0.07	0.04
222	पुरुष जननांग अंगों के अन्य रोग	1.09	1.49	0.64	0.23
223	स्तन के विकार	0.53	0.90	0.52	0.54
224	सल्पिंगाइटिस और ओओफोराइटिस	0.12	0.11	0.30	0.98
225	गर्भाशय ग्रीवा की सूजन संबंधी बीमारी	0.24	0.21	0.41	0.18
226	महिला श्रोणि की अन्य सूजन संबंधी बीमारियां अंग	1.50	1.41	1.43	1.18
227	एंडोमेट्रियोसिस	0.18	0.12	0.14	0.08
228	महिला जननांगों का आगे बढ़ना	0.29	0.24	0.25	0.16
229	अंडाशय, फैलोपियन ट्यूब और ब्रॉड लिगामेंट के गैर-सूजन संबंधी विकार	0.08	0.05	0.07	0.05
230	मासिक धर्म के विकार	2.57	2.33	2.75	1.73
231	रजोनिवृत्ति और रजोनिवृत्ति के बाद के अन्य विकार	5.71	5.82	5.53	5.35
232	महिला बांझपन	0.58	0.51	0.58	0.42
233	जननांग-मूत्र मार्ग के अन्य विकार	0.69	0.58	0.65	0.42
234	सहज गर्भपात	0.26	0.18	0.19	0.12
235	चिकित्सा गर्भपात	0.04	0.01	0.03	0.01
236	गर्भपात के परिणाम वाली अन्य गर्भधारण	0.15	0.15	0.11	0.08
237	गर्भावस्था, प्रसव और प्रसवोत्तर अवधि में सूजन, प्रोटीनमेह और उच्च रक्तचाप संबंधी विकार	0.21	0.20	0.11	0.06
238	प्लेसेंटा प्रिविया, प्लेसेंटा का समय से पहले अलग होना और प्रसवपूर्व रक्तस्राव	0.07	0.06	0.05	0.02
239	भ्रूण और एमनियोटिक गुहा से संबंधित अन्य मातृ देखभाल और संभावित प्रसव संबंधी समस्याएं	0.05	0.04	0.04	0.03
240	बाधित प्रसव	0.02	0.00	0.01	0.00
241	प्रसवोत्तर रक्तस्राव	0.15	0.16	0.11	0.08



Cause Group No.	Disease	Insured Person		Families	
		2023-24	2024-25	2023-24	2024-25
[1]	[2]	[3]	[4]	[5]	[6]
213	Renal tubulo-interstitial diseases	0.09	0.08	0.05	0.10
214	Renal failure	0.34	0.28	0.32	0.27
215	Urolithiasis	1.37	1.31	1.19	0.99
216	Cystitis	1.33	1.42	1.24	1.37
217	Other diseases of the urinary system	2.46	2.36	3.40	5.05
218	Hyperplasia of prostate	0.58	0.81	0.71	0.76
219	Other disorders of prostate	0.26	0.19	0.17	0.08
220	Hydrocele and spermatocele	0.53	0.49	0.45	0.23
221	Redundant prepuce, phimosis and paraphimosis	0.10	0.04	0.07	0.04
222	Other diseases of male genital organs	1.09	1.49	0.64	0.23
223	Disorders of breast	0.53	0.90	0.52	0.54
224	Salpingitis and oophoritis	0.12	0.11	0.30	0.98
225	Inflammatory disease of cervix uteri	0.24	0.21	0.41	0.18
226	Other inflammatory diseases of female pelvic organs	1.50	1.41	1.43	1.18
227	Endometriosis	0.18	0.12	0.14	0.08
228	Female genital prolapse	0.29	0.24	0.25	0.16
229	Noninflammatory disorders of ovary, Fallopian tube and broad ligament	0.08	0.05	0.07	0.05
230	Disorders of menstruation	2.57	2.33	2.75	1.73
231	Menopausal and other perimenopausal disorders	5.71	5.82	5.53	5.35
232	Female infertility	0.58	0.51	0.58	0.42
233	Other disorders of genito-urinary tract	0.69	0.58	0.65	0.42
234	Spontaneous abortion	0.26	0.18	0.19	0.12
235	Medical abortion	0.04	0.01	0.03	0.01
236	Other pregnancies with abortive outcome	0.15	0.15	0.11	0.08
237	Oedema, proteinuria and hypertensive disorders in pregnancy, childbirth and the puerperium	0.21	0.20	0.11	0.06
238	Placenta praevia, premature separation of placenta and antepartum haemorrhage	0.07	0.06	0.05	0.02
239	Other maternal care related to foetus and amniotic cavity and possible delivery problems	0.05	0.04	0.04	0.03
240	Obstructed labour	0.02	0.00	0.01	0.00
241	Postpartum haemorrhage	0.15	0.16	0.11	0.08



कारण समूह सं.	बीमारी	बीमाकृत व्यक्ति		परिवार	
		2023-24	2024-25	2023-24	2024-25
[1]	[2]	[3]	[4]	[5]	[6]
242	गर्भावस्था और प्रसव की अन्य जटिलताएँ	0.27	0.23	0.32	0.30
243	एकल सहज प्रसव	0.22	0.76	0.78	1.45
244	मुख्य रूप से प्रसवोत्तर अवधि और अन्य प्रसूति संबंधी स्थितियों से संबंधित जटिलताएँ, अन्यत्र वर्गीकृत नहीं	0.06	0.09	0.04	0.07
245	मातृ कारकों और गर्भावस्था, प्रसव और प्रसव की जटिलताओं से प्रभावित भ्रूण और नवजात शिशु	0.05	0.03	0.06	0.30
246	भ्रूण का धीमा विकास, भ्रूण कुपोषण और अल्प गर्भावधि और कम जन्म भार से संबंधित विकार	0.16	0.12	0.08	0.00
247	जन्म आघात	0.09	0.01	0.01	0.03
248	अंतर्गर्भाशयी हाइपोक्सिया और जन्म श्वासावरोध	0.02	0.00	0.02	0.03
249	प्रसवकालीन अवधि में उत्पन्न होने वाले अन्य श्वसन विकार	0.02	0.00	0.01	0.01
250	जन्मजात संक्रामक और परजीवी रोग	0.07	0.01	0.03	0.00
251	प्रसवकालीन अवधि से संबंधित अन्य संक्रमण	0.05	0.00	0.01	0.00
252	भ्रूण और नवजात शिशु का रक्तसंलायी रोग	0.34	0.13	0.13	0.15
253	प्रसवकालीन अवधि में उत्पन्न होने वाली अन्य स्थितियाँ	0.03	0.00	0.05	0.04
254	स्पाइना बिफिडा	0.09	0.01	0.03	0.01
255	तंत्रिका तंत्र की अन्य जन्मजात विकृतियाँ	0.05	0.01	0.01	0.00
256	परिसंचरण तंत्र की जन्मजात विकृतियाँ	0.16	0.01	0.02	0.00
257	फटे होंठ और फटे तालु	0.02	0.00	0.01	0.00
258	छोटी आंत की अनुपस्थिति, गतिविहीनता और संकुचन	0.03	0.01	0.02	0.00
259	पाचन तंत्र की अन्य जन्मजात विकृतियाँ	0.14	0.02	0.01	0.01
260	अवरोही अंडकोष	0.01	0.02	0.01	0.00
261	जननांग-मूत्र तंत्र की अन्य विकृतियाँ	0.17	0.06	0.02	0.01
262	कूल्हे की जन्मजात विकृतियाँ	0.03	0.03	0.02	0.00
263	पैरों की जन्मजात विकृतियाँ	0.16	0.02	0.07	0.06
264	मांसपेशी-कंकाल प्रणाली की अन्य जन्मजात विकृतियाँ और विकृतियाँ	0.05	0.00	0.02	0.01
265	अन्य जन्मजात विकृतियाँ	0.54	0.40	0.31	0.43
266	गुणसूत्र संबंधी असामान्यताएँ, अन्यत्र वर्गीकृत नहीं	0.18	0.14	0.66	2.79
267	पेट और पैल्विक दर्द	5.37	4.98	5.35	5.06
268	अज्ञात कारणों से बुखार	9.91	8.59	12.42	22.15
269	बुढ़ापा	1.04	0.52	0.55	0.24
270	अन्य लक्षण, संकेत और असामान्य नैदानिक और प्रयोगशाला निष्कर्ष, अन्यत्र वर्गीकृत नहीं	1.26	1.30	1.11	1.51

Cause Group No.	Disease	Insured Person		Families	
		2023-24	2024-25	2023-24	2024-25
[1]	[2]	[3]	[4]	[5]	[6]
242	Other complications of pregnancy and delivery	0.27	0.23	0.32	0.30
243	Single spontaneous delivery	0.22	0.76	0.78	1.45
244	Complications predominantly related to the puerperium and other obstetric conditions, not elsewhere classified	0.06	0.09	0.04	0.07
245	Foetus and newborn affected by maternal factors and by complications of pregnancy, labour and delivery	0.05	0.03	0.06	0.30
246	Slow foetal growth, foetal malnutrition and disorders related to short gestation and low birth weight	0.16	0.12	0.08	0.00
247	Birth trauma	0.09	0.01	0.01	0.03
248	Intrauterine hypoxia and birth asphyxia	0.02	0.00	0.02	0.03
249	Other respiratory disorders originating in the perinatal period	0.02	0.00	0.01	0.01
250	Congenital infectious and parasitic diseases	0.07	0.01	0.03	0.00
251	Other infections specific to the perinatal period	0.05	0.00	0.01	0.00
252	Haemolytic disease of foetus and newborn	0.34	0.13	0.13	0.15
253	Other conditions originating in the perinatal period	0.03	0.00	0.05	0.04
254	Spina bifida	0.09	0.01	0.03	0.01
255	Other congenital malformations of the nervous system	0.05	0.01	0.01	0.00
256	Congenital malformations of the circulatory system	0.16	0.01	0.02	0.00
257	Cleft lip and cleft palate	0.02	0.00	0.01	0.00
258	Absence, atresia and stenosis of small intestine	0.03	0.01	0.02	0.00
259	Other congenital malformations of the digestive system	0.14	0.02	0.01	0.01
260	Undescended testicle	0.01	0.02	0.01	0.00
261	Other malformations of the genito-urinary system	0.17	0.06	0.02	0.01
262	Congenital deformities of hip	0.03	0.03	0.02	0.00
263	Congenital deformities of feet	0.16	0.02	0.07	0.06
264	Other congenital malformations and deformations of the musculoskeletal system	0.05	0.00	0.02	0.01
265	Other congenital malformations	0.54	0.40	0.31	0.43
266	Chromosomal abnormalities, not elsewhere classified	0.18	0.14	0.66	2.79
267	Abdominal and pelvic pain	5.37	4.98	5.35	5.06
268	Fever of unknown origins	9.91	8.59	12.42	22.15
269	Senility	1.04	0.52	0.55	0.24
270	Other symptoms, signs and abnormal clinical and laboratory findings, not elsewhere classified	1.26	1.30	1.11	1.51



कारण समूह सं.	बीमारी	बीमाकृत व्यक्ति		परिवार	
		2023-24	2024-25	2023-24	2024-25
[1]	[2]	[3]	[4]	[5]	[6]
271	खोपड़ी और चेहरे का फ्रैक्चर हड्डियाँ	0.15	0.17	0.06	0.04
272	गर्दन, वक्ष या श्रोणि का फ्रैक्चर	0.15	0.11	0.08	0.14
273	फीमर का फ्रैक्चर	0.37	0.30	0.22	0.33
274	अन्य अंगों की हड्डियों का फ्रैक्चर	1.26	1.22	0.80	0.63
275	शरीर के कई क्षेत्रों से जुड़े फ्रैक्चर	0.46	0.37	0.57	1.40
276	निर्दिष्ट और कई क्षेत्रों में अव्यवस्था, मोच और खिंचाव	3.00	3.46	2.82	2.44
277	आँख और कक्षा की चोट	0.74	0.76	0.75	0.95
278	अंतःकपालीय चोट	0.28	0.44	0.21	0.21
279	अन्य आंतरिक अंगों की चोट	0.09	0.14	0.10	0.20
280	निर्दिष्ट और कई शरीर क्षेत्रों में कुचलने से होने वाली चोटें और दर्दनाक विच्छेदन	0.95	0.81	0.73	0.21
281	निर्दिष्ट, अनिर्दिष्ट और कई शरीर क्षेत्रों की अन्य चोटें	3.84	5.03	2.98	3.39
282	प्राकृतिक छिद्र से प्रवेश करने वाले विदेशी शरीर के प्रभाव	0.19	0.28	0.17	0.15
283	जलन और क्षरण	1.00	0.94	0.83	0.77
284	दवाओं और जैविक पदार्थों द्वारा विषाक्तता	0.08	0.06	0.05	0.00
285	स्रोत के अनुसार मुख्यतः गैर-औषधीय पदार्थों के विषाक्त प्रभाव	0.12	0.10	0.08	0.12
286	दुर्व्यवहार सिंड्रोम	0.03	0.03	0.03	0.00
287	बाह्य कारणों के अन्य और अनिर्दिष्ट प्रभाव	0.26	0.21	0.18	0.18
288	आघात की कुछ प्रारंभिक जटिलताएँ और शल्य चिकित्सा और चिकित्सा देखभाल की जटिलताएँ, जो अन्यत्र वर्गीकृत नहीं हैं	0.11	0.13	0.08	0.11
289	चोटों, विषाक्तता और बाहरी कारणों के अन्य परिणामों के परिणाम	0.05	0.07	0.03	0.01
290	जांच और जाँच के लिए स्वास्थ्य सेवाओं का सामना करने वाले व्यक्ति	0.52	0.36	0.27	0.27
291	लक्षणरहित मानव इन्फ्लुएंजा वायरस [एचआईवी] संक्रमण की स्थिति	0.07	0.00	0.06	0.00
292	अन्य व्यक्ति संचारी रोग से संबंधित संभावित स्वास्थ्य खतरों के साथ	0.09	0.38	0.01	0.08
293	गर्भनिरोधक प्रबंधन	0.25	0.10	0.23	0.11
294	प्रसवपूर्व जाँच और गर्भावस्था की अन्य निगरानी	1.64	0.84	1.77	3.86
295	जन्म स्थान के अनुसार जीवित शिशु	0.13	0.19	0.08	0.04
296	प्रसवोत्तर देखभाल और जाँच	0.48	0.37	0.66	0.86
297	विशिष्ट प्रक्रियाओं और स्वास्थ्य देखभाल के लिए स्वास्थ्य सेवाओं का उपयोग करने वाले व्यक्ति	0.29	0.35	0.69	0.38
298	अन्य कारणों से स्वास्थ्य सेवाओं का उपयोग करने वाले व्यक्ति	0.97	29.56	1.71	19.80
	<b>कुल (नए मामलों की संख्या)</b>	<b>565.46</b>	<b>517.54</b>	<b>558.47</b>	<b>532.07</b>

Cause Group No.	Disease	Insured Person		Families	
		2023-24	2024-25	2023-24	2024-25
[1]	[2]	[3]	[4]	[5]	[6]
271	Fracture of skull and facial bones	0.15	0.17	0.06	0.04
272	Fracture of neck, thorax or pelvis	0.15	0.11	0.08	0.14
273	Fracture of femur	0.37	0.30	0.22	0.33
274	Fractures of other limb bones	1.26	1.22	0.80	0.63
275	Fractures involving multiple body regions	0.46	0.37	0.57	1.40
276	Dislocations, sprains and strains of specified and multiple body regions	3.00	3.46	2.82	2.44
277	Injury of eye and orbit	0.74	0.76	0.75	0.95
278	Intracranial injury	0.28	0.44	0.21	0.21
279	Injury of other internal organs	0.09	0.14	0.10	0.20
280	Crushing injuries and traumatic amputations of specified and multiple body regions	0.95	0.81	0.73	0.21
281	Other injuries of specified, unspecified and multiple body regions	3.84	5.03	2.98	3.39
282	Effects of foreign body entering through natural orifice	0.19	0.28	0.17	0.15
283	Burns and corrosions	1.00	0.94	0.83	0.77
284	Poisoning by drugs and biological substances	0.08	0.06	0.05	0.00
285	Toxic effects of substances chiefly nonmedicinal as to source	0.12	0.10	0.08	0.12
286	Maltreatment syndromes	0.03	0.03	0.03	0.00
287	Other and unspecified effects of external causes	0.26	0.21	0.18	0.18
288	Certain early complications of trauma and complications of surgical and medical care, not elsewhere classified	0.11	0.13	0.08	0.11
289	Sequelae of injuries, of poisoning and of other consequences of external causes	0.05	0.07	0.03	0.01
290	Persons encountering health services for examination and investigation	0.52	0.36	0.27	0.27
291	Asymptomatic human immunodeficiency virus [HIV] infection status	0.07	0.00	0.06	0.00
292	Other persons with potential health hazards related to communicable disease	0.09	0.38	0.01	0.08
293	Contraceptive management	0.25	0.10	0.23	0.11
294	Antenatal screening and other supervision of pregnancy	1.64	0.84	1.77	3.86
295	Liveborn infants according to place of birth	0.13	0.19	0.08	0.04
296	Postpartum care and examination	0.48	0.37	0.66	0.86
297	Persons encountering health services for specific procedures and health care	0.29	0.35	0.69	0.38
298	Persons encountering health services for other reasons	0.97	29.56	1.71	19.80
<b>Total (Number of new cases)</b>		<b>565.46</b>	<b>517.54</b>	<b>558.47</b>	<b>532.07</b>



## परिशिष्ट - III-घ (क)

दिल्ली स्थित क.रा.बी.निगम औषधालयों में वर्ष 2024-25 के लिए परिवार कल्याण का वार्षिक विवरण

क्र. सं.	दिल्ली स्थित क.रा.बी.निगम औषधालयों का नाम	ई.यू.डी	निरोध	ओरल पिल्स
1	आजादपुर	0	2750	60
2	द्वारका सेक्टर-7	0	2950	143
3	फ़ैक्टरी रोड	0	3820	29
4	इंद्रलोक	0	2400	15
5	आई-ब्लॉक, करमपुरा	0	2380	57
6	जंगपुरा	0	265	43
7	जहांगीरपुरी	0	2940	177
8	ज्वालापुरी	0	5060	120
9	कालकाजी	0	3740	84
10	मादीपुर	4	2670	13
11	मयूर विहार	0	1060	47
12	मंगोलपुरी	0	9200	131
13	मोरीगेट	0	3900	36
14	मायापुरी-I	0	1160	125
15	मायापुरी-II	0	2140	136
16	महरौली	0	3900	36
17	नंद नगरी	0	5540	168
18	नरेला	0	1000	78
19	एनआईए-1	1	3370	45
20	नजफगढ़	0	3260	124
21	ओखला मोदी मिल*	0	0	0
22	ओखला फेज- I	1	4720	66
23	पहाड़गंज**	0	0	0
24	रघुबीरनगर	0	4700	74
25	रोहिणी सेक्टर-5	0	10220	130
26	सीलमपुर	0	3030	113
27	शास्त्रीनगर	2	1950	7
28	सब्जीमंडी	0	3860	49
29	तिगरी	0	3660	24
30	तिलक नगर	0	1660	117
31	वी.के.नगर	0	1675	184
32	वजीरपुर	0	3100	28

\*ओखला फेज-I परिसर में कार्यरत, \*\*एनआईए-I परिसर में कार्यरत

## APPENDIX - III-D (A)

### Annual Statement of Family Welfare for the year 2024-25 in ESIC Dispensaries of Delhi

Sl. No.	Name of ESIC Dispensaries Delhi	I.U.D	Nirodh	Oral Pills
1	Azadpur	0	2750	60
2	Dwarka Sec.-7	0	2950	143
3	Factory Road	0	3820	29
4	Inderlok	0	2400	15
5	I-Block, Karampura	0	2380	57
6	Jungpura	0	265	43
7	Jahangirpuri	0	2940	177
8	Jwalapuri	0	5060	120
9	Kalkaji	0	3740	84
10	Madipur	4	2670	13
11	Mayur Vihar	0	1060	47
12	Mangolpuri	0	9200	131
13	Morigate	0	3900	36
14	Mayapuri-I	0	1160	125
15	Mayapuri-II	0	2140	136
16	Mehrauli	0	3900	36
17	Nand Nagri	0	5540	168
18	Narela	0	1000	78
19	NIA-1	1	3370	45
20	Najafgarh	0	3260	124
21	Okhla Modi Mill*	0	0	0
22	Okhla Phase-I	1	4720	66
23	Paharganj**	0	0	0
24	Raghubir Nagar	0	4700	74
25	Rohini Sec.-5	0	10220	130
26	Seelampur	0	3030	113
27	Shastri Nagar	2	1950	7
28	Subzi Mandi	0	3860	49
29	Tigri	0	3660	24
30	Tilak Nagar	0	1660	117
31	V.K. Nagar	0	1675	184
32	Wazirpur	0	3100	28

\*Working under the premises of Okhla Phase-I, \*\* Working under the premises of NIA-1



## परिशिष्ट - III-घ (ख)

क.रा.बी.निगम अस्पतालों में वर्ष 2024-25 के लिए परिवार कल्याण का वार्षिक विवरण

क्र. सं.	राज्य का नाम	क.रा.बी.निगम अस्पतालों का नाम	नसबंदी	नलीबंदी	स्थिरीकरण	ई.यू.डी	एम.टी.पी	निरोध	ओरल पिल्स
1	आंध्र प्रदेश	काकीनाडा	0	0	0	0	0	0	0
2	असम	बेलटोला, गुवाहाटी	0	24	24	19	3	37	130
3	असम	तिनसुकिया	0	0	0	1	0	565	66
4	बिहार	बिहटा	0	101	101	116	18	171	28
5	बिहार	फुलवारीशरीफ, पटना	0	6	6	0	0	0	0
6	चंडीगढ़	रामदरबार, चंडीगढ़	0	29	29	40	4	3740	927
7	छत्तीसगढ़	भिलाई	0	0	0	0	0	378	42
8	छत्तीसगढ़	कोरबा	0	0	0	0	0	0	0
9	छत्तीसगढ़	रायगढ़	0	0	0	0	0	0	0
10	छत्तीसगढ़	रायपुर	1	12	13	6	10	91	18
11	दिल्ली	बसईदारापुर	0	10	10	795	72	5225	1151
12	दिल्ली	झिलमिल	1	92	93	173	14	7064	2103
13	दिल्ली	ओखला	0	256	256	277	56	3802	78
14	दिल्ली	रोहिणी	0	9	9	502	34	13400	492
15	गुजरात	अंकेलेश्वर	0	12	12	0	2	0	0
16	गुजरात	बापूनगर	0	103	103	3	37	9285	960
17	गुजरात	नरोड़ा	0	8	8	4	0	0	0
18	गुजरात	वापी	0	22	22	4	11	0	0
19	हरियाणा	फरीदाबाद	0	537	537	489	133	32350	403
20	हरियाणा	गुरुग्राम	0	217	217	109	53	259	221
21	हरियाणा	मानेसर	0	123	123	84	41	0	0
22	हिमाचल प्रदेश	बढ़ी	0	90	90	178	27	45	35
23	जम्मू और कश्मीर	बारी ब्राह्मणा	0	1	1	11	66	163	273
24	झारखंड	आदित्यपुर	0	4	4	9	0	480	171
25	झारखंड	नामकुम, रांची	1	8	9	7	0	691	418
26	झारखंड	मैथन	0	0	0	0	0	0	0
27	कर्नाटक	पीन्या	0	52	52	13	14	6300	105
28	कर्नाटक	राजाजी नगर, बेंगलुरु	0	709	709	80	49	7683	144



## APPENDIX - III-D (B)

### Annual Statement of Family Welfare for the year 2024-25 in ESIC Hospitals

Sl. No.	Name of State	Name of ESIC Hospital	Vasectomy	Tubectomy	Sterilz.	I.U.D	M.T.P	Nirodh	Oral Pills
1	Andhra Pradesh	Kakinada	0	0	0	0	0	0	0
2	Assam	Beltola, Guwahati	0	24	24	19	3	37	130
3	Assam	Tinsukia	0	0	0	1	0	565	66
4	Bihar	Bihta	0	101	101	116	18	171	28
5	Bihar	Phulwarisharif, Patna	0	6	6	0	0	0	0
6	Chandigarh	Ramdarbar, Chandigarh	0	29	29	40	4	3740	927
7	Chhattisgarh	Bhilai	0	0	0	0	0	378	42
8	Chhattisgarh	Korba	0	0	0	0	0	0	0
9	Chhattisgarh	Raigarh	0	0	0	0	0	0	0
10	Chhattisgarh	Raipur	1	12	13	6	10	91	18
11	Delhi	Basaidarapur	0	10	10	795	72	5225	1151
12	Delhi	Jhilmil	1	92	93	173	14	7064	2103
13	Delhi	Okhla	0	256	256	277	56	3802	78
14	Delhi	Rohini	0	9	9	502	34	13400	492
15	Gujarat	Ankleshwar	0	12	12	0	2	0	0
16	Gujarat	Bapunagar	0	103	103	3	37	9285	960
17	Gujarat	Naroda	0	8	8	4	0	0	0
18	Gujarat	Vapi	0	22	22	4	11	0	0
19	Haryana	Faridabad	0	537	537	489	133	32350	403
20	Haryana	Gurgaon	0	217	217	109	53	259	221
21	Haryana	Manesar	0	123	123	84	41	0	0
22	Himachal Pradesh	Baddi	0	90	90	178	27	45	35
23	Jammu & Kashmir	Bari Brahmana	0	1	1	11	66	163	273
24	Jharkhand	Adityapur	0	4	4	9	0	480	171
25	Jharkhand	Namkum, Ranchi	1	8	9	7	0	691	418
26	Jharkhand	Maithan	0	0	0	0	0	0	0
27	Karnataka	Peenya	0	52	52	13	14	6300	105
28	Karnataka	Rajajinagar, Bangalore	0	709	709	80	49	7683	144



# वार्षिक रिपोर्ट 2024-25

क्र. सं.	राज्य का नाम	क.रा.बी.निगम अस्पतालों का नाम	नसबंदी	नलीबंदी	स्थिरीकरण	ई.यू.डी	एम.टी.पी	निरोध	ओरल पिल्स
29	कर्नाटक	गुलबर्गा	17	312	329	262	40	5025	134
30	केरल	आश्रमम, कोल्लम	0	29	29	4	0	0	0
31	केरल	एडुकोन	0	21	21	0	0	0	0
32	केरल	उद्योगमंडल	0	15	15	1	0	0	0
33	मध्य प्रदेश	नंदानगर, इंदौर	0	146	146	4	18	161	26
34	मध्य प्रदेश	भोपाल	0	0	0	7	7	132	107
35	महाराष्ट्र	अंधेरी	0	30	30	40	28	0	8
36	महाराष्ट्र	बिबवेवाडी, पुणे	0	163	163	3	63	280	287
37	महाराष्ट्र	कोल्हापुर	0	0	0	2	0	86	84
38	ओडिशा	अंगुल	0	0	0	0	0	0	0
39	ओडिशा	राउरकेला	0	0	0	0	0	0	0
40	पंजाब	लुधियाना	0	195	195	64	34	2800	788
41	राजस्थान	अलवर	0	65	65	9	0	272	477
42	राजस्थान	भिवाड़ी	0	0	0	0	0	0	0
43	राजस्थान	जयपुर	0	97	97	28	6	4450	1013
44	राजस्थान	उदयपुर	0	0	0	5	11	0	104
45	राजस्थान	बीकानेर	0	0	0	0	0	63	7
46	राजस्थान	कोटा	0	26	26	60	16	0	214
47	तमिलनाडु	के.के.नगर, चेन्नै	0	402	402	807	79	2000	163
48	तमिलनाडु	तिरुनेलवेली	0	76	76	125	21	1401	1
49	तमिलनाडु	तिरुपुर	0	0	0	0	0	0	0
50	तेलंगाना	सनथनगर	6	476	0	222	65	190	140
51	तेलंगाना	एस.एस.सनथनगर	0	0	0	0	0	0	0
52	उत्तर प्रदेश	बरेली	0	0	0	0	0	0	0
53	उत्तर प्रदेश	जाजमऊ, कानपुर	0	17	17	5	47	34	3
54	उत्तर प्रदेश	सरोजिनी नगर, लखनऊ	0	8	8	3	0	0	0
55	उत्तर प्रदेश	नोएडा	0	0	0	10	0	0	0
56	उत्तर प्रदेश	साहिबाबाद	0	0	0	31	9	203	136
57	उत्तर प्रदेश	वाराणसी	0	66	66	9	23	0	0
58	उत्तराखंड	रुद्रपुर	0	0	0	4	67	69	40
59	पश्चिम बंगाल	जोका	0	346	346	125	31	3960	1977

Sl. No.	Name of State	Name of ESIC Hospital	Vasectomy	Tubectomy	Sterilz.	I.U.D	M.T.P	Nirodh	Oral Pills
29	Karnataka	Gulbarga	17	312	329	262	40	5025	134
30	Kerala	Asramam, Kollam	0	29	29	4	0	0	0
31	Kerala	Ezhukone	0	21	21	0	0	0	0
32	Kerala	Udyogamandal	0	15	15	1	0	0	0
33	Madhya Pradesh	Nandanagar, Indore	0	146	146	4	18	161	26
34	Madhya Pradesh	Bhopal	0	0	0	7	7	132	107
35	Maharashtra	Andheri	0	30	30	40	28	0	8
36	Maharashtra	Bibvewadi,Pune	0	163	163	3	63	280	287
37	Maharashtra	Kolhapur	0	0	0	2	0	86	84
38	Odisha	Angul	0	0	0	0	0	0	0
39	Odisha	Rourkela	0	0	0	0	0	0	0
40	Punjab	Ludhiana	0	195	195	64	34	2800	788
41	Rajasthan	Alwar	0	65	65	9	0	272	477
42	Rajasthan	Bhiwadi	0	0	0	0	0	0	0
43	Rajasthan	Jaipur	0	97	97	28	6	4450	1013
44	Rajasthan	Udaipur	0	0	0	5	11	0	104
45	Rajasthan	Bikaner	0	0	0	0	0	63	7
46	Rajasthan	Kota	0	26	26	60	16	0	214
47	Tamil Nadu	K.K.Nagar, Chennai	0	402	402	807	79	2000	163
48	Tamil Nadu	Tirunelveli	0	76	76	125	21	1401	1
49	Tamil Nadu	Tirupur	0	0	0	0	0	0	0
50	Telangana	Sanathnagar	6	476	0	222	65	190	140
51	Telangana	S.S.Sanathnagar	0	0	0	0	0	0	0
52	Uttar Pradesh	Bareilly	0	0	0	0	0	0	0
53	Uttar Pradesh	Jajmau, Kanpur	0	17	17	5	47	34	3
54	Uttar Pradesh	Sarojini Nagar, Lucknow	0	8	8	3	0	0	0
55	Uttar Pradesh	Noida	0	0	0	10	0	0	0
56	Uttar Pradesh	Sahibabad	0	0	0	31	9	203	136
57	Uttar Pradesh	Varanasi	0	66	66	9	23	0	0
58	Uttrakhand	Rudrapur	0	0	0	4	67	69	40
59	West Bengal	Joka	0	346	346	125	31	3960	1977



## परिशिष्ट - III-ड (क)

दिल्ली स्थित क.रा.बी.निगम औषधालयों में वर्ष 2024-25 के लिए प्रतिरोधक टीके का वार्षिक विवरण

क्र. सं.	क.रा.बी.निगम औषधालयों का नाम	बी.सी.जी.	एम.आर.	पेंटावैलेंट	डी.पी.टी. बूस्टर	पोलियो (ओ.पी.वी.)	पोलियो (एफ.आई.पी.वी.)
1	आज़ादपुर	0	0	0	0	0	0
2	द्वारका सेक्टर-7	0	23	89	34	106	73
3	फैक्ट्री रोड	0	61	66	73	136	53
4	इंद्रलोक	0	5	4	10	24	21
5	आई-ब्लॉक, करमपुरा	0	1	1	0	1	1
6	जंगपुरा	0	3	3	3	5	3
7	जहांगीरपुरी	0	0	0	0	1	1
8	ज्वालापुरी	0	32	104	24	126	91
9	कालकाजी	0	16	54	27	70	43
10	मादीपुर	0	24	20	46	48	14
11	मयूर विहार	0	2	3	1	4	3
12	मंगोलपुरी	0	23	72	36	51	25
13	मोरीगेट	0	8	0	7	0	0
14	मायापुरी - I	3	21	13	20	5	12
15	मायापुरी - II	6	30	30	49	4	20
16	महरौली	2	81	102	82	149	98
17	नंद नगरी	0	43	64	40	98	53
18	नरेला	0	0	0	0	0	0
19	एनआईए-1	0	6	37	24	44	28
20	नजफगढ़	0	25	46	43	91	52
21	ओखला मोदी मिल*	0	0	0	0	0	0
22	ओखला फेज़-I	0	14	58	31	91	51
23	पहाड़गंज**	0	0	0	0	0	0
24	रघुबीर नगर	0	39	74	40	93	74
25	रोहिणी सेक्टर-5	0	81	135	73	207	128
26	सीलमपुर	0	12	14	19	109	17
27	शास्त्री नगर	0	2	3	4	5	3
28	सब्जी मंडी	0	8	6	10	10	8
29	टीगरी	0	0	0	0	0	0
30	तिलक नगर	0	83	136	94	165	126
31	वी.के. नगर	0	0	0	0	0	0
32	वजीरपुर	0	0	0	0	0	0

\*ओखला फेज I परिसर में कार्यरत, \*\*एनआईए I परिसर में कार्यरत

## APPENDIX - III-E (A)

## Annual Statement of Immunization for the year 2024-25 in ESIC Dispensaries, Delhi

Sl. No.	Name of ESIC Dispensaries	B.C.G.	MR	Pentavalent	D.P.T. Booster	POLIO (OPV)	POLIO (fIPV)
1	Azadpur	0	0	0	0	0	0
2	Dwarka Sec.-7	0	23	89	34	106	73
3	Factory Road	0	61	66	73	136	53
4	Inderlok	0	5	4	10	24	21
5	I-Block, Karampura	0	1	1	0	1	1
6	Jungpura	0	3	3	3	5	3
7	Jahangirpuri	0	0	0	0	1	1
8	Jwalapuri	0	32	104	24	126	91
9	Kalkaji	0	16	54	27	70	43
10	Madipur	0	24	20	46	48	14
11	Mayur Vihar	0	2	3	1	4	3
12	Mangolpuri	0	23	72	36	51	25
13	Morigate	0	8	0	7	0	0
14	Mayapuri-I	3	21	13	20	5	12
15	Mayapuri-II	6	30	30	49	4	20
16	Mehrauli	2	81	102	82	149	98
17	Nand Nagri	0	43	64	40	98	53
18	Narela	0	0	0	0	0	0
19	NIA-1	0	6	37	24	44	28
20	Najafgarh	0	25	46	43	91	52
21	Okhla Modi Mill*	0	0	0	0	0	0
22	Okhla Phase-I	0	14	58	31	91	51
23	Paharganj**	0	0	0	0	0	0
24	Raghubir Nagar	0	39	74	40	93	74
25	Rohini Sec.-5	0	81	135	73	207	128
26	Seelampur	0	12	14	19	109	17
27	Shastri Nagar	0	2	3	4	5	3
28	Subzi Mandi	0	8	6	10	10	8
29	Tigri	0	0	0	0	0	0
30	Tilak Nagar	0	83	136	94	165	126
31	V.K. Nagar	0	0	0	0	0	0
32	Wazirpur	0	0	0	0	0	0

\*Working under the premises of Okhla Phase I, \*\* Working under the premises of NIA I



## परिशिष्ट - III-ड (ख)

क.रा.बी.निगम अस्पतालों में वर्ष 2024-25 के लिए प्रतिरोधक टीके का वार्षिक विवरण

क्र. सं.	राज्य का नाम	क.रा.बी.निगम अस्पताल का नाम	बी.सी. जी.	एम.आर.	पेंटावेलेंट	डी.पी.टी. बूस्टर	पोलियो (ओ.पी. वी.)	पोलियो (एफ. आई.पी.वी.)
1	आंध्र प्रदेश	काकिनाड़ा	0	0	0	0	0	0
2	असम	बेलटोला, गुवाहाटी	579	442	693	358	1489	619
3	असम	तिनसुकिया	0	0	0	0	0	0
4	बिहार	बिहटा	593	221	401	148	1091	395
5	बिहार	फुलवारीशरीफ, पटना	2	42	67	39	96	46
6	चंडीगढ़	रामदरबार, चंडीगढ़	137	28	271	126	479	198
7	छत्तीसगढ़	भिलाई	0	0	0	0	0	0
8	छत्तीसगढ़	कोरबा	0	0	0	0	0	0
9	छत्तीसगढ़	रायगढ़	0	0	0	0	0	0
10	छत्तीसगढ़	रायपुर	22	17	21	12	26	4
11	दिल्ली	बसईदारापुर	2356	168	827	212	3145	793
12	दिल्ली	झिलमिल	1486	272	605	198	2318	580
13	दिल्ली	ओखला	1958	198	766	92	2773	663
14	दिल्ली	रोहिणी	1562	466	913	430	3085	903
15	गुजरात	अंकेलेश्वर	0	19	30	4	36	19
16	गुजरात	बापूनगर	553	98	128	77	742	148
17	गुजरात	नरोड़ा	0	0	0	0	0	0
18	गुजरात	वापी	4	120	67	45	0	0
19	हरियाणा	फरीदाबाद	3853	1287	1864	1201	5431	1801
20	हरियाणा	गुरुग्राम	1149	77	323	68	1481	243
21	हरियाणा	मानेसर	657	111	362	58	655	329
22	हिमाचल प्रदेश	बदी	258	209	368	24	258	196
23	जम्मू और कश्मीर	बाड़ी ब्रह्मणा	32	13	47	40	96	32
24	झारखंड	आदित्यपुर	37	108	47	59	138	33
25	झारखंड	नामकुम, रांची	41	108	134	112	267	83
26	झारखंड	मैथन	0	0	0	0	0	0
27	कर्नाटक	पीन्या	690	181	481	184	1332	438
28	कर्नाटक	राजाजी नगर, बेंगलुरु	2254	298	1610	474	4123	1482

## APPENDIX - III-E (B)

### Annual Statement of Immunization for the year 2024-25 in ESIC Hospitals

Sl. No.	Name of the State	Name of ESIC Hospital	B.C.G.	MR	Pentavalent	D.P.T. Booster	POLIO (OPV)	POLIO (fIPV)
1	Andhra Pradesh	Kakinada	0	0	0	0	0	0
2	Assam	Beltola, Guwahati	579	442	693	358	1489	619
3	Assam	Tinsukia	0	0	0	0	0	0
4	Bihar	Bihta	593	221	401	148	1091	395
5	Bihar	Phulwarisharif, Patna	2	42	67	39	96	46
6	Chandigarh	Ramdarbar, Chandigarh	137	28	271	126	479	198
7	Chhattisgarh	Bhilai	0	0	0	0	0	0
8	Chhattisgarh	Korba	0	0	0	0	0	0
9	Chhattisgarh	Raigarh	0	0	0	0	0	0
10	Chhattisgarh	Raipur	22	17	21	12	26	4
11	Delhi	Basaidarapur	2356	168	827	212	3145	793
12	Delhi	Jhilmil	1486	272	605	198	2318	580
13	Delhi	Okhla	1958	198	766	92	2773	663
14	Delhi	Rohini	1562	466	913	430	3085	903
15	Gujarat	Ankleshwar	0	19	30	4	36	19
16	Gujarat	Bapunagar	553	98	128	77	742	148
17	Gujarat	Naroda	0	0	0	0	0	0
18	Gujarat	Vapi	4	120	67	45	0	0
19	Haryana	Faridabad	3853	1287	1864	1201	5431	1801
20	Haryana	Gurgaon	1149	77	323	68	1481	243
21	Haryana	Manesar	657	111	362	58	655	329
22	Himachal Pradesh	Baddi	258	209	368	24	258	196
23	Jammu & Kashmir	Bari Brahmana	32	13	47	40	96	32
24	Jharkhand	Adityapur	37	108	47	59	138	33
25	Jharkhand	Namkum, Ranchi	41	108	134	112	267	83
26	Jharkhand	Maithan	0	0	0	0	0	0
27	Karnataka	Peenya	690	181	481	184	1332	438
28	Karnataka	Rajajinagar, Bangalore	2254	298	1610	474	4123	1482



# वार्षिक रिपोर्ट 2024-25

क्र. सं.	राज्य का नाम	क.रा.बी.निगम अस्पताल का नाम	बी.सी. जी.	एम.आर.	पेंटावेलेंट	डी.पी.टी. बूस्टर	पोलियो (ओ.पी. वी.)	पोलियो (एफ. आई.पी.वी.)
29	कर्नाटक	गुलबर्गा	1254	486	688	304	2463	505
30	केरल	आश्रमम, कोल्लम	167	72	204	36	316	151
31	केरल	एडुकोन	64	6	27	0	86	0
32	केरल	उद्योगमंडल	49	2	21	9	73	25
33	मध्य प्रदेश	नंदानगर, इंदौर	1058	0	713	203	2097	748
34	मध्य प्रदेश	भोपाल	2	19	53	35	68	36
35	महाराष्ट्र	अंधेरी	427	115	306	68	763	280
36	महाराष्ट्र	बिबवेवाडी, पुणे	265	144	569	114	931	464
37	महाराष्ट्र	कोल्हापुर	0	1	7	2	4	5
38	ओडिशा	अंगुल	0	0	0	0	0	0
39	ओडिशा	राउरकेला	0	0	0	0	0	0
40	पंजाब	लुधियाना	1253	417	958	282	2722	884
41	राजस्थान	अलवर	436	46	263	72	741	213
42	राजस्थान	भिवाड़ी	0	0	0	0	0	0
43	राजस्थान	जयपुर	720	78	166	55	932	158
44	राजस्थान	उदयपुर	9	0	0	0	9	0
45	राजस्थान	बीकानेर	0	0	0	0	0	0
46	राजस्थान	कोटा	17	0	0	0	17	0
47	तमिलनाडु	के.के.नगर, चेन्नै	968	860	1426	315	2525	1201
48	तमिलनाडु	तिरुनेलवेली	261	36	87	16	362	69
49	तमिलनाडु	तिरुपुर	0	0	0	0	0	0
50	तेलंगाना	सनथनगर	1807	189	787	268	2549	972
51	तेलंगाना	एस.एस.सनथनगर	0	0	0	0	0	0
52	उत्तर प्रदेश	बरेली	0	0	0	0	0	0
53	उत्तर प्रदेश	जाजमऊ, कानपुर	144	116	206	25	364	179
54	उत्तर प्रदेश	सरोजिनी नगर, लखनऊ	131	91	92	105	382	233
55	उत्तर प्रदेश	नोएडा	1846	628	1511	424	3778	1376
56	उत्तर प्रदेश	साहिबाबाद	59	37	156	47	205	128
57	उत्तर प्रदेश	वाराणसी	373	193	240	75	600	243
58	उत्तराखंड	रुद्रपुर	0	28	17	29	27	24
59	पश्चिम बंगाल	जोका	755	76	630	144	1387	512



Sl. No.	Name of the State	Name of ESIC Hospital	B.C.G.	MR	Pentavalent	D.P.T. Booster	POLIO (OPV)	POLIO (fIPV)
29	Karnataka	Gulbarga	1254	486	688	304	2463	505
30	Kerala	Asramam, Kollam	167	72	204	36	316	151
31	Kerala	Ezhukone	64	6	27	0	86	0
32	Kerala	Udyogamandal	49	2	21	9	73	25
33	Madhya Pradesh	Nandanagar, Indore	1058	0	713	203	2097	748
34	Madhya Pradesh	Bhopal	2	19	53	35	68	36
35	Maharashtra	Andheri	427	115	306	68	763	280
36	Maharashtra	Bibvewadi,Pune	265	144	569	114	931	464
37	Maharashtra	Kolhapur	0	1	7	2	4	5
38	Odisha	Angul	0	0	0	0	0	0
39	Odisha	Rourkela	0	0	0	0	0	0
40	Punjab	Ludhiana	1253	417	958	282	2722	884
41	Rajasthan	Alwar	436	46	263	72	741	213
42	Rajasthan	Bhiwadi	0	0	0	0	0	0
43	Rajasthan	Jaipur	720	78	166	55	932	158
44	Rajasthan	Udaipur	9	0	0	0	9	0
45	Rajasthan	Bikaner	0	0	0	0	0	0
46	Rajasthan	Kota	17	0	0	0	17	0
47	Tamil Nadu	K.K.Nagar, Chennai	968	860	1426	315	2525	1201
48	Tamil Nadu	Tirunelveli	261	36	87	16	362	69
49	Tamil Nadu	Tirupur	0	0	0	0	0	0
50	Telangana	Sanathnagar	1807	189	787	268	2549	972
51	Telangana	S.S.Sanathnagar	0	0	0	0	0	0
52	Uttar Pradesh	Bareilly	0	0	0	0	0	0
53	Uttar Pradesh	Jajmau, Kanpur	144	116	206	25	364	179
54	Uttar Pradesh	Sarojini Nagar, Lucknow	131	91	92	105	382	233
55	Uttar Pradesh	Noida	1846	628	1511	424	3778	1376
56	Uttar Pradesh	Sahibabad	59	37	156	47	205	128
57	Uttar Pradesh	Varanasi	373	193	240	75	600	243
58	Uttrakhand	Rudrapur	0	28	17	29	27	24
59	West Bengal	Joka	755	76	630	144	1387	512



## परिशिष्ट - III-च

दिनांक 31.03.2025 तक देश के विभिन्न राज्यों में आयुष की स्थिति

क) ईएसआईसी अस्पतालों में आयुष इकाइयाँ

क्र सं.	राज्य का नाम	अस्पताल का स्थान	आयुर्वेद	पंचकर्म	योग	होम्योपैथी	कुल
1	असम	बेलटोला, गुवाहाटी	1		1	1	3
2	बिहार	बिहटा	0		1	0	1
3	बिहार	फुलवारीशरीफ, पटना	0		1	0	1
4	दिल्ली	बसईदारापुर	1	1	1	1	4
5	दिल्ली	झिलमिल	1		0	1	2
6	दिल्ली	नरेला	1		0	1	2
7	दिल्ली	ओखला	1		0	1	2
8	दिल्ली	रोहिणी	1		1	1	3
9	गुजरात	अंकलेश्वर	1		0	0	1
10	गुजरात	बापूनगर, अहमदाबाद	1	1	1	1	4
11	गुजरात	नरोडा	1	1	0	0	2
12	गुजरात	वापी	0		1	0	1
13	हरियाणा	फरीदाबाद	1	1	1	1	4
14	हरियाणा	गुड़गांव	0		1	1	2
15	हरियाणा	मानेसर	1		0	1	2
16	हिमाचल प्रदेश	बदी	1		0	1	2
17	जम्मू एवं कश्मीर	बड़ी ब्राह्मणा	1		1	0	2
18	झारखंड	आदित्यपुर	1		1	0	2
19	झारखंड	नामकुम, रांची	0		1	0	1
20	कर्नाटक	गुलबर्गा	0		1	0	1
21	कर्नाटक	पीन्या, बेंगलुरु	1		1	1	3
22	कर्नाटक	राजाजीनगर	1		1	1	3
23	केरल	आश्रमम, कोल्लम	1		1	0	2
24	केरल	एजुकोन	1	1	1	1	4
25	केरल	उद्योगमंडल	1		1	1	3
26	मध्य प्रदेश	नंदानगर, इंदौर	1		1	1	3
27	महाराष्ट्र	अंधेरी, मुंबई	1		1	1	3
28	महाराष्ट्र	बिबवेवाडी	1		1	0	2
29	महाराष्ट्र	कोल्हापुर	1		1	0	2
30	उड़ीसा	राउरकेला	1		1	0	2
31	पंजाब	चंडीगढ़	1	1	1	1	4
32	पंजाब	लुधियाना	1		1	1	3

## APPENDIX - III-F

### Status of AYUSH in various States of the Country as on 31.03.2025

#### A) AYUSH Units in ESIC Hospitals

S. No.	Name of the State	Location of the Hospital	Ayurveda	Panchakarma	Yoga	Homoeopathy	Total
1	Assam	Beltola, Guwahati	1		1	1	3
2	Bihar	Bihata	0		1	0	1
3	Bihar	Phulwarishariff, Patna	0		1	0	1
4	Delhi	Basaidarapur	1	1	1	1	4
5	Delhi	Jhilmil	1		0	1	2
6	Delhi	Narela	1		0	1	2
7	Delhi	Okhla	1		0	1	2
8	Delhi	Rohini	1		1	1	3
9	Gujarat	Ankleshwar	1		0	0	1
10	Gujarat	Bapunagar, Ahmedabad	1	1	1	1	4
11	Gujarat	Naroda	1	1	0	0	2
12	Gujarat	Vapi	0		1	0	1
13	Haryana	Faridabad	1	1	1	1	4
14	Haryana	Gurgaon	0		1	1	2
15	Haryana	Manesar	1		0	1	2
16	Himachal Pradesh	Baddi	1		0	1	2
17	Jammu & Kashmir	Bari Brahmna	1		1	0	2
18	Jharkhand	Adityapur	1		1	0	2
19	Jharkhand	Namkum, Ranchi	0		1	0	1
20	Karnataka	Gulbarga	0		1	0	1
21	Karnataka	Peenya, Bangalore	1		1	1	3
22	Karnataka	Rajajinagar	1		1	1	3
23	Kerala	Ashramam, Kollam	1		1	0	2
24	Kerala	Ezhukone	1	1	1	1	4
25	Kerala	Udyogmandal	1		1	1	3
26	Madhya Pradesh	Nandanagar, Indore	1		1	1	3
27	Maharashtra	Andheri, Mumbai	1		1	1	3
28	Maharashtra	Bibvewadi	1		1	0	2
29	Maharashtra	Kolhapur	1		1	0	2
30	Orissa	Rourkela	1		1	0	2
31	Punjab	Chandigarh	1	1	1	1	4
32	Punjab	Ludhiana	1		1	1	3



## वार्षिक रिपोर्ट 2024-25

क्र.सं.	राज्य का नाम	अस्पताल का स्थान	आयुर्वेद	पंचकर्म	योग	होम्योपैथी	कुल
33	राजस्थान	अलवर	1	1	1	0	3
34	राजस्थान	भिवाड़ी	1		0	1	2
35	राजस्थान	जयपुर	1		1	1	3
36	तमिलनाडु	के.के. नगर, चेन्नै	1	1	1	1	4
37	तमिलनाडु	तिरुनेलवेली	1		1	1	3
38	तेलंगाना	सनतनगर, हैदराबाद	1		1	0	2
39	उत्तर प्रदेश	बरेली	1		0	1	2
40	उत्तर प्रदेश	जाजमऊ, कानपुर	1		1	0	2
41	उत्तर प्रदेश	लखनऊ	1	1	0	1	3
42	उत्तर प्रदेश	नोएडा सेक्टर-24	1		0	1	2
43	उत्तर प्रदेश	वाराणसी	1		0	1	2
44	पश्चिम बंगाल	जोका	1		1	1	3
		<b>कुल</b>	<b>38</b>	<b>9</b>	<b>32</b>	<b>28</b>	<b>107</b>

### ईएसआईसी औषधालयों में आयुष इकाइयाँ

क्र.सं.	औषधालय का स्थान	आयुर्वेद	होम्योपैथी	कुल
1	आजादपुर	1	0	1
2	द्वारका सेक्टर-7	1	1	2
3	कालकाजी	1	0	1
4	मंगोलपुरी	1	1	2
5	माया पुरी-1	0	1	1
6	माया पुरी-2	1	0	1
7	मयूर विहार	1	0	1
8	मोदी मिल	1	1	2
9	नजफगढ़	1	0	1
10	नंद नगरी	1	1	2
11	एनआईए 1	1	1	2
12	रोहिणी सेक्टर 5	1	0	1
13	सरोजिनी नगर	1	1	2
14	तिलक नगर	1	0	1
15	नोएडा सेक्टर-12	1	1	2
16	इंद्रलोक	0	1	1
17	ज्वालापुरी	0	1	1
18	सब्जी मंडी	1	0	1
	<b>कुल</b>	<b>15</b>	<b>10</b>	<b>25</b>

S. No.	Name of the State	Location of the Hospital	Ayurveda	Panchakarma	Yoga	Homoeopathy	Total
33	Rajasthan	Alwar	1	1	1	0	3
34	Rajasthan	Bhiwadi	1		0	1	2
35	Rajasthan	Jaipur	1		1	1	3
36	Tamil Nadu	K.K. Nagar, Chennai	1	1	1	1	4
37	Tamil Nadu	Tirunelveli	1		1	1	3
38	Telangana	Sanathnagar, Hyderabad	1		1	0	2
39	Uttar Pradesh	Bareilly	1		0	1	2
40	Uttar Pradesh	Jajmau, Kanpur	1		1	0	2
41	Uttar Pradesh	Lucknow	1	1	0	1	3
42	Uttar Pradesh	Noida Sector -24	1		0	1	2
43	Uttar Pradesh	Varanasi	1		0	1	2
44	West Bengal	Joka	1		1	1	3
		<b>Total</b>	<b>38</b>	<b>9</b>	<b>32</b>	<b>28</b>	<b>107</b>

## AYUSH Units in ESIC Dispensaries

S. No.	Location of Dispensary	Ayurveda	Homoeopathy	Total
1	Azadpur	1	0	1
2	Dwaraka Sec-7	1	1	2
3	Kalkaji	1	0	1
4	Mangol puri	1	1	2
5	Maya puri-1	0	1	1
6	Maya puri-2	1	0	1
7	Mayur Vihar	1	0	1
8	Modi mill	1	1	2
9	Najafgarh	1	0	1
10	Nand Nagri	1	1	2
11	NIA 1	1	1	2
12	Rohini Sec.5	1	0	1
13	Sarojini Nagar	1	1	2
14	Tilak Nagar	1	0	1
15	Noida Sec-12	1	1	2
16	Inderlok	0	1	1
17	Jwalapuri	0	1	1
18	Sabzi Mandi	1	0	1
	<b>Total</b>	<b>15</b>	<b>10</b>	<b>25</b>



## क.रा.बी. योजना अस्पतालों में आयुष इकाइयाँ

क्र.सं.	राज्य का नाम	अस्पताल का स्थान	आयुर्वेद	पंचकर्म	योग	यूनानी	सिद्ध	होम्योपैथी	कुल
1	आंध्र प्रदेश	राजमुंदरी	1		0	0	0	1	2
2	आंध्र प्रदेश	तिरुपति	1	1	0	0	0	1	3
3	आंध्र प्रदेश	विजयवाड़ा	1		0	0	0	1	2
4	आंध्र प्रदेश	विशाखापत्तनम	1		0	0	0	1	2
5	गोवा	मार्गो	1		0	0	0	1	2
6	गुजरात	जीएच भावनगर	1	1	1	0	0	0	3
7	गुजरात	जीएच जामनगर	1	1	1	0	0	0	3
8	गुजरात	जीएच कलोल	1		1	0	0	0	2
9	गुजरात	जीएच राजकोट	1	1	1	0	0	0	3
10	गुजरात	जीएच आरएच , अहमदाबाद	1	1	1	0	0	0	3
11	गुजरात	जीएच सूरत	1	1	1	0	0	0	3
12	गुजरात	जीएच वडोदरा	1	1	1	0	0	0	3
13	हरियाणा	पानीपत	1		0	0	0	0	1
14	हिमाचल प्रदेश	परवाणू	1		1	0	0	0	2
15	कर्नाटक	इंद्रानगर, बेंगलुरु	1		0	0	0	1	2
16	केरल	मुलामकुन्नाथुकावु, त्रिशूर	1		0	0	0	0	1
17	महाराष्ट्र	औरंगाबाद	1		1	0	0	0	2
18	महाराष्ट्र	चिंचवड़, पुणे	1		1	1	0	1	4
19	महाराष्ट्र	कांदिवली, मुंबई	1		0	0	0	1	2
20	महाराष्ट्र	एमजीएम अस्पताल, परेल	0		1	0	0	0	1
21	महाराष्ट्र	मुलुंड	1		1	1	0	1	4
22	महाराष्ट्र	नागपुर	1		1	1	0	1	4
23	महाराष्ट्र	नासिक	1		1	1	0	1	4
24	महाराष्ट्र	नवी मुंबई	0		1	0	0	0	1
25	महाराष्ट्र	सोलापुर	1		1	0	0	1	3
26	महाराष्ट्र	सोमवारी पेठ	1		1	1	0	1	4
27	महाराष्ट्र	ठाणे	0		1	0	0	0	1
28	महाराष्ट्र	उल्हास नगर	0		1	0	0	0	1
29	महाराष्ट्र	वर्ली	1		1	0	0	0	2
30	उड़ीसा	भुवनेश्वर	1		0	0	0	0	1
31	उड़ीसा	ईएसआईएस चौद्वार	1		0	0	0	0	1
32	पंजाब	होशियारपुर	1		0	0	0	0	1
33	पंजाब	जालंधर	1		0	0	0	0	1
34	पंजाब	मोहाली	1		0	0	0	0	1
35	पंजाब	फगवाड़ा	1		0	0	0	0	1

## AYUSH Units in ESIS Hospitals

S. No.	Name of the State	Location of the Hospital	Ayurveda	Panch-karma	Yoga	Unani	Siddha	Homoeopathy	Total
1	Andhra Pradesh	Rajahmundry	1		0	0	0	1	2
2	Andhra Pradesh	Tirupati	1	1	0	0	0	1	3
3	Andhra Pradesh	Vijayawada	1		0	0	0	1	2
4	Andhra Pradesh	Visakhapatnam	1		0	0	0	1	2
5	Goa	Margao	1		0	0	0	1	2
6	Gujarat	GH Bhavnagar	1	1	1	0	0	0	3
7	Gujarat	GH Jamnagar	1	1	1	0	0	0	3
8	Gujarat	GH Kalol	1		1	0	0	0	2
9	Gujarat	GH Rajkot	1	1	1	0	0	0	3
10	Gujarat	GH RH, Ahmedabad	1	1	1	0	0	0	3
11	Gujarat	GH Surat	1	1	1	0	0	0	3
12	Gujarat	GH Vadodara	1	1	1	0	0	0	3
13	Haryana	Panipat	1		0	0	0	0	1
14	Himachal Pradesh	Parwanoo	1		1	0	0	0	2
15	Karnataka	Indranagar, Bangalore	1		0	0	0	1	2
16	Kerala	Mulamkunnathukavu, Thrissur	1		0	0	0	0	1
17	Maharashtra	Aurangabad	1		1	0	0	0	2
18	Maharashtra	Chinchwad, Pune	1		1	1	0	1	4
19	Maharashtra	Kandivali, Mumbai	1		0	0	0	1	2
20	Maharashtra	MGM Hospital, Parel	0		1	0	0	0	1
21	Maharashtra	Mulund	1		1	1	0	1	4
22	Maharashtra	Nagpur	1		1	1	0	1	4
23	Maharashtra	Nashik	1		1	1	0	1	4
24	Maharashtra	Navi Mumbai	0		1	0	0	0	1
25	Maharashtra	Solapur	1		1	0	0	1	3
26	Maharashtra	Somvari Peth	1		1	1	0	1	4
27	Maharashtra	Thane	0		1	0	0	0	1
28	Maharashtra	Uhlash Nagar	0		1	0	0	0	1
29	Maharashtra	Worli	1		1	0	0	0	2
30	Orissa	Bhubaneshwar	1		0	0	0	0	1
31	Orissa	ESIS Choudwar	1		0	0	0	0	1
32	Punjab	Hoshiarpur	1		0	0	0	0	1
33	Punjab	Jalandhar	1		0	0	0	0	1
34	Punjab	Mohali	1		0	0	0	0	1
35	Punjab	Phagwara	1		0	0	0	0	1



क्र.सं.	राज्य का नाम	अस्पताल का स्थान	आयुर्वेद	पंचकर्म	योग	यूनानी	सिद्ध	होम्योपैथी	कुल
36	तमिलनाडु	अयनावरम	1	1	1	1	1	1	6
37	तमिलनाडु	कोयंबटूर	1		1	1	1	1	5
38	तमिलनाडु	होसूर	1		1	0	1	0	3
39	तमिलनाडु	मदुरै	1	1	1	1	1	1	6
40	तमिलनाडु	सेलम	1		1	0	1	0	3
41	तमिलनाडु	शिवकाशी	1		1	0	1	0	3
42	तमिलनाडु	त्रिची	1		1	0	1	0	3
43	तमिलनाडु	वेल्लोर	1		1	0	1	0	3
44	तेलंगाना	नाचाराम	1		0	0	0	1	2
45	उत्तर प्रदेश	आगरा	1		0	0	0	1	2
46	उत्तर प्रदेश	किदवई नगर, कानपुर	1		0	0	0	1	2
47	उत्तर प्रदेश	मोदी नगर, गाज़ियाबाद	1		0	0	0	1	2
48	उत्तर प्रदेश	नैनी, प्रयागराज	1		0	0	0	1	2
49	उत्तर प्रदेश	पांडुनगर, कानपुर	1		0	0	0	1	2
50	उत्तर प्रदेश	सहारनपुर	1		0	0	0	1	2
51	उत्तर प्रदेश	सर्वोदय नगर, कानपुर	0		0	0	0	1	1
52	उत्तर प्रदेश	पिपरी	1		0	0	0	0	1
53	पश्चिम बंगाल	बंदेल	1		0	0	0	1	2
54	पश्चिम बंगाल	बज बज	1		0	0	0	1	2
55	पश्चिम बंगाल	गौरहाटी	1		0	0	0	1	2
56	पश्चिम बंगाल	कमरहटी	1		0	0	0	1	2
57	पश्चिम बंगाल	सियालदह	1		0	0	0	1	2
58	पश्चिम बंगाल	उलूबेरिया	1		0	0	0	1	2
		<b>कुल</b>	<b>53</b>	<b>9</b>	<b>28</b>	<b>8</b>	<b>8</b>	<b>30</b>	<b>136</b>

## क.रा.बी. योजना औषधालयों में आयुष इकाइयाँ

क्र.सं.	राज्य का नाम	अस्पताल का स्थान	आयुर्वेद	योग	यूनानी	सिद्ध	होम्योपैथी	कुल
1	बिहार	बाटागंज	0	0	0	0	1	1
2	बिहार	हाथीदह	1	0	0	0	0	1
3	बिहार	समस्तीपुर	0	0	1	0	0	1
4	गुजरात	एएचडी डी-1	1	0	0	0	0	1
5	गुजरात	एएचडी डी-10	1	0	0	0	0	1
6	गुजरात	एएचडी डी-12	1	0	0	0	0	1
7	गुजरात	एएचडी डी-13/14	1	0	0	0	0	1
8	गुजरात	एएचडी डी-15	1	0	0	0	0	1
9	गुजरात	एएचडी डी-19	1	0	0	0	0	1
10	गुजरात	एएचडी डी-2	1	0	0	0	0	1



S. No.	Name of the State	Location of the Hospital	Ayurveda	Panch-karma	Yoga	Unani	Siddha	Homoeopathy	Total
36	Tamil Nadu	Ayanavaram	1	1	1	1	1	1	6
37	Tamil Nadu	Coimbatore	1		1	1	1	1	5
38	Tamil Nadu	Hosur	1		1	0	1	0	3
39	Tamil Nadu	Madurai	1	1	1	1	1	1	6
40	Tamil Nadu	Salem	1		1	0	1	0	3
41	Tamil Nadu	Sivakasi	1		1	0	1	0	3
42	Tamil Nadu	Trichy	1		1	0	1	0	3
43	Tamil Nadu	Vellore	1		1	0	1	0	3
44	Telangana	Nacharam	1		0	0	0	1	2
45	Uttar Pradesh	Agra	1		0	0	0	1	2
46	Uttar Pradesh	Kidwai Nagar, Kanpur	1		0	0	0	1	2
47	Uttar Pradesh	Modi Nagar, Ghaziabad	1		0	0	0	1	2
48	Uttar Pradesh	Nani, Prayagraj	1		0	0	0	1	2
49	Uttar Pradesh	Pandunagar, Kanpur	1		0	0	0	1	2
50	Uttar Pradesh	Saharanpur	1		0	0	0	1	2
51	Uttar Pradesh	Sarvodya Nagar, Kanpur	0		0	0	0	1	1
52	Uttar Pradesh	Pipri	1		0	0	0	0	1
53	West Bengal	Bandel	1		0	0	0	1	2
54	West Bengal	Budge Budge	1		0	0	0	1	2
55	West Bengal	Gaurhati	1		0	0	0	1	2
56	West Bengal	Kamarhati	1		0	0	0	1	2
57	West Bengal	Sealdah	1		0	0	0	1	2
58	West Bengal	Uluberia	1		0	0	0	1	2
		<b>TOTAL</b>	<b>53</b>	<b>9</b>	<b>28</b>	<b>8</b>	<b>8</b>	<b>30</b>	<b>136</b>

## AYUSH Units in ESIS Dispensaries

S. No.	Name of the State	Location of the Hospital	Ayurveda	Yoga	Unani	Siddha	Homoeopathy	Total
1	Bihar	Bataganj	0	0	0	0	1	1
2	Bihar	Hathidah	1	0	0	0	0	1
3	Bihar	Samastipur	0	0	1	0	0	1
4	Gujarat	AHD D-1	1	0	0	0	0	1
5	Gujarat	AHD D-10	1	0	0	0	0	1
6	Gujarat	AHD D-12	1	0	0	0	0	1
7	Gujarat	AHD D-13/14	1	0	0	0	0	1
8	Gujarat	AHD D-15	1	0	0	0	0	1
9	Gujarat	AHD D-19	1	0	0	0	0	1
10	Gujarat	AHD D-2	1	0	0	0	0	1



क्र.सं.	राज्य का नाम	अस्पताल का स्थान	आयुर्वेद	योग	यूनानी	सिद्ध	होम्योपैथी	कुल
11	गुजरात	एएचडी डी-20	1	0	0	0	0	1
12	गुजरात	एएचडी डी-22	1	0	0	0	0	1
13	गुजरात	एएचडी डी-3/5/8	1	0	0	0	0	1
14	गुजरात	एएचडी डी-32	1	0	0	0	0	1
15	गुजरात	एएचडी डी-34	1	0	0	0	0	1
16	गुजरात	एएचडी डी-35	1	0	0	0	0	1
17	गुजरात	एएचडी डी-36	1	0	0	0	0	1
18	गुजरात	एएचडी डी-37/40	1	0	0	0	0	1
19	गुजरात	एएचडी डी-42	1	0	0	0	0	1
20	गुजरात	एएचडी डी-44	1	0	0	0	0	1
21	गुजरात	एएचडी डी-45	1	0	0	0	0	1
22	गुजरात	एएचडी डी-47	1	0	0	0	0	1
23	गुजरात	एएचडी डी-49	1	0	0	0	0	1
24	गुजरात	बड़ौदा डी-10/11	1	0	0	0	0	1
25	गुजरात	बड़ौदा डी-2	1	0	0	0	0	1
26	गुजरात	बड़ौदा डी-6/15	1	0	0	0	0	1
27	गुजरात	बड़ौदा डी-8/17	1	0	0	0	0	1
28	गुजरात	गांधीनगर	1	0	0	0	0	1
29	गुजरात	कादी-डी-1	1	0	0	0	0	1
30	गुजरात	नांदियाड डी-1/2	1	0	0	0	0	1
31	गुजरात	नवसारी डी-1	1	0	0	0	0	1
32	गुजरात	राजकोट डी-1	1	0	0	0	0	1
33	गुजरात	राजकोट डी-2	1	0	0	0	0	1
34	गुजरात	सूरत डी-1	1	0	0	0	0	1
35	गुजरात	सूरत डी-6/8/9	1	0	0	0	0	1
36	हरियाणा	उद्योग विहार, गुड़गांव	1	0	0	0	0	1
37	केरल	अलगप्पानगर, त्रिशूर	0	0	0	0	1	1
38	केरल	अलाप्पुझा	1	0	0	0	0	1
39	केरल	अलुवा, एर्नाकुलम	0	0	0	0	1	1
40	केरल	चलप्पुरम, कोझिकोड	0	0	0	0	1	1
41	केरल	ईरंजीपालम, कोझिकोड	1	0	0	0	0	1
42	केरल	एर्नाकुलम	1	0	0	0	1	2
43	केरल	कदमपानाडु	0	0	0	0	1	1
44	केरल	कलामासेरी, एर्नाकुलम	0	0	0	0	1	1
45	केरल	कचूर	1	0	0	0	0	1
46	केरल	करमना	0	0	0	0	1	1
47	केरल	कोट्टाराक्कारा, कोल्लम	1	0	0	0	0	1
48	केरल	कोट्टायम	1	0	0	0	1	2

S. No.	Name of the State	Location of the Hospital	Ayurveda	Yoga	Unani	Siddha	Homoeopathy	Total
11	Gujarat	AHD D-20	1	0	0	0	0	1
12	Gujarat	AHD D-22	1	0	0	0	0	1
13	Gujarat	AHD D-3/5/8	1	0	0	0	0	1
14	Gujarat	AHD D-32	1	0	0	0	0	1
15	Gujarat	AHD D-34	1	0	0	0	0	1
16	Gujarat	AHD D-35	1	0	0	0	0	1
17	Gujarat	AHD D-36	1	0	0	0	0	1
18	Gujarat	AHD D-37/40	1	0	0	0	0	1
19	Gujarat	AHD D-42	1	0	0	0	0	1
20	Gujarat	AHD D-44	1	0	0	0	0	1
21	Gujarat	AHD D-45	1	0	0	0	0	1
22	Gujarat	AHD D-47	1	0	0	0	0	1
23	Gujarat	AHD D-49	1	0	0	0	0	1
24	Gujarat	Baroda d-10/11	1	0	0	0	0	1
25	Gujarat	Baroda d-2	1	0	0	0	0	1
26	Gujarat	Baroda d-6/15	1	0	0	0	0	1
27	Gujarat	Baroda d-8/17	1	0	0	0	0	1
28	Gujarat	Gandhi Nagar	1	0	0	0	0	1
29	Gujarat	Kadi-d-1	1	0	0	0	0	1
30	Gujarat	Nandiad d-1/2	1	0	0	0	0	1
31	Gujarat	Navsari d-1	1	0	0	0	0	1
32	Gujarat	Rajkot D-1	1	0	0	0	0	1
33	Gujarat	Rajkot D-2	1	0	0	0	0	1
34	Gujarat	Surat d-1	1	0	0	0	0	1
35	Gujarat	Surat d-6/8/9	1	0	0	0	0	1
36	Haryana	Udyog Vihar, Gurgaon	1	0	0	0	0	1
37	Kerala	Alagappanagar, Thrissur	0	0	0	0	1	1
38	Kerala	Alappuzha	1	0	0	0	0	1
39	Kerala	Aluva, Ernakulam	0	0	0	0	1	1
40	Kerala	Chalappuram, Kozhikode	0	0	0	0	1	1
41	Kerala	Eranjipalam, Kozhikode	1	0	0	0	0	1
42	Kerala	Ernakulam	1	0	0	0	1	2
43	Kerala	Kadampanadu	0	0	0	0	1	1
44	Kerala	Kalamassery, Ernakulam	0	0	0	0	1	1
45	Kerala	Kannur	1	0	0	0	0	1
46	Kerala	Karamana	0	0	0	0	1	1
47	Kerala	Kottarakkara, Kollam	1	0	0	0	0	1
48	Kerala	Kottayam	1	0	0	0	1	2



क्र.सं.	राज्य का नाम	अस्पताल का स्थान	आयुर्वेद	योग	यूनानी	सिद्ध	होम्योपैथी	कुल
49	केरल	कोट्टायम, कोल्लम	0	0	0	0	1	1
50	केरल	मुलवाना, कोल्लम	0	0	0	0	1	1
51	केरल	पप्पिनिसेरी	0	0	0	0	1	1
52	केरल	पथिरापल्ली अलाप्पुझा	0	0	0	0	1	1
53	केरल	पट्टाथनम, कोल्लम	1	0	0	0	0	1
54	केरल	पेरूरकाडा	1	0	0	0	0	1
55	केरल	प्लक्कड़	1	0	0	0	0	1
56	केरल	पूनकुन्नम त्रिशूर	1	0	0	0	0	1
57	केरल	तिरुवनंतपुरम	0	0	0	0	1	1
58	केरल	वदावथूर, कोट्टायम	0	0	0	0	1	1
59	केरल	वेल्लोर, कोट्टायम	0	0	0	0	1	1
60	महाराष्ट्र	हाईगनघाट, वि.रा.नागपुर	1	0	0	0	0	1
61	महाराष्ट्र	इचलकर्णजी, (एएमओ पुणे के अंतर्गत)	1	0	0	0	0	1
62	महाराष्ट्र	इमामबाड़ा	1	0	0	0	0	1
63	महाराष्ट्र	कोहलापुर	1	0	0	0	0	1
64	महाराष्ट्र	सोमवारीपेठ, नागपुर	1	0	0	0	0	1
65	महाराष्ट्र	ताराबाई	1	0	0	0	0	1
66	महाराष्ट्र	वाडी, नागपुर	1	0	0	0	0	1
67	पंजाब	चंडीगढ़	1	0	0	0	0	1
68	तमिलनाडु	अडयार, चेन्नै	0	0	0	1	0	1
69	तमिलनाडु	अंबत्तूर, चेन्नै	1	0	0	1	0	2
70	तमिलनाडु	अम्बुर, सेलम	0	0	1	1	0	2
71	तमिलनाडु	अवदी, चेन्नै	1	0	0	1	1	3
72	तमिलनाडु	डिंडीगुल, मदुरै	0	0	0	1	0	1
73	तमिलनाडु	होसुर	0	0	0	1	0	1
74	तमिलनाडु	कट्टूर I, कोयंबटूर	0	0	0	1	0	1
75	तमिलनाडु	कोडंबक्कम, चेन्नै	0	0	0	1	0	1
76	तमिलनाडु	कोराटूर, चेन्नै	0	0	0	1	0	1
77	तमिलनाडु	कोविलपट्टी, मदुरै	0	0	0	1	1	2
78	तमिलनाडु	कुंभकोणम, सेलम	1	0	0	1	0	2
79	तमिलनाडु	मुनिचलाई	0	0	0	1	0	1
80	तमिलनाडु	नागरकोइल	0	0	0	1	0	1
81	तमिलनाडु	नंदमबक्कम	1	0	0	1	0	2
82	तमिलनाडु	पलंगनाथम	0	0	0	1	0	1
83	तमिलनाडु	पल्लावरम	1	0	0	1	0	2
84	तमिलनाडु	पल्लीपलायम, सेलम	1	0	0	1	0	2
85	तमिलनाडु	पीलामेडु	0	0	0	1	0	1
86	तमिलनाडु	पोलाची, कोयंबटूर	0	0	0	1	0	1

S. No.	Name of the State	Location of the Hospital	Ayurveda	Yoga	Unani	Siddha	Homoeopathy	Total
49	Kerala	Kottayam, Kollam	0	0	0	0	1	1
50	Kerala	Mulavana, Kollam	0	0	0	0	1	1
51	Kerala	Pappinissery	0	0	0	0	1	1
52	Kerala	Pathirappally Alappuzha	0	0	0	0	1	1
53	Kerala	Pattathanam, Kollam	1	0	0	0	0	1
54	Kerala	Peroorkada	1	0	0	0	0	1
55	Kerala	Plakkad	1	0	0	0	0	1
56	Kerala	Poonkunnam Thrissur	1	0	0	0	0	1
57	Kerala	Thiruvananthapuram	0	0	0	0	1	1
58	Kerala	Vadavathoor, Kottayam	0	0	0	0	1	1
59	Kerala	Velloor, Kottayam	0	0	0	0	1	1
60	Maharashtra	Highanghat, V.R.Nagpur	1	0	0	0	0	1
61	Maharashtra	Ichalkarnji, (under AMO Pune)	1	0	0	0	0	1
62	Maharashtra	Imambada	1	0	0	0	0	1
63	Maharashtra	Kohlapur	1	0	0	0	0	1
64	Maharashtra	Somwaripeth, Nagpur	1	0	0	0	0	1
65	Maharashtra	Tarabai	1	0	0	0	0	1
66	Maharashtra	Wadi, Nagpur	1	0	0	0	0	1
67	Punjab	Chandigarh	1	0	0	0	0	1
68	Tamil Nadu	Adyar, Chennai	0	0	0	1	0	1
69	Tamil Nadu	Ambattur, Chennai	1	0	0	1	0	2
70	Tamil Nadu	Ambur, Salem	0	0	1	1	0	2
71	Tamil Nadu	Avadi, Chennai	1	0	0	1	1	3
72	Tamil Nadu	Dindigul, Madurai	0	0	0	1	0	1
73	Tamil Nadu	Hosur	0	0	0	1	0	1
74	Tamil Nadu	Kattur I, Coimbatore	0	0	0	1	0	1
75	Tamil Nadu	Kodambakkam, Chennai	0	0	0	1	0	1
76	Tamil Nadu	Koratur, Chennai	0	0	0	1	0	1
77	Tamil Nadu	Kovilpatti, Madurai	0	0	0	1	1	2
78	Tamil Nadu	Kumbakonam, Salem	1	0	0	1	0	2
79	Tamil Nadu	Munichalai	0	0	0	1	0	1
80	Tamil Nadu	Nagaercoil	0	0	0	1	0	1
81	Tamil Nadu	Nandambakkam	1	0	0	1	0	2
82	Tamil Nadu	Palanganatham	0	0	0	1	0	1
83	Tamil Nadu	Pallavaram	1	0	0	1	0	2
84	Tamil Nadu	Pallipalayam, Salem	1	0	0	1	0	2
85	Tamil Nadu	Peelamedu	0	0	0	1	0	1
86	Tamil Nadu	Pollachi, Coimbatore	0	0	0	1	0	1



क्र.सं.	राज्य का नाम	अस्पताल का स्थान	आयुर्वेद	योग	यूनानी	सिद्ध	होम्योपैथी	कुल
87	तमिलनाडु	पोन्नगरम	0	0	0	1	0	1
88	तमिलनाडु	पूनमल्ली, चेन्नै	0	0	0	1	0	1
89	तमिलनाडु	राजपलायम, मदुरै	1	0	0	1	0	2
90	तमिलनाडु	रानीपेट, सेलम	0	0	1	1	0	2
91	तमिलनाडु	रेड हिल्स, चेन्नै	0	0	0	1	0	1
92	तमिलनाडु	सैदापेट-I, चेन्नै	0	0	0	1	0	1
93	तमिलनाडु	सिंगनल्लूर (सेंट)	0	0	0	1	0	1
94	तमिलनाडु	सिपकोट कॉलोनी, होसुर	0	0	0	1	0	1
95	तमिलनाडु	शिवकाशी	0	0	0	1	0	1
96	तमिलनाडु	श्रीपेरुमपुथुर, चेन्नै	0	0	0	1	0	1
97	तमिलनाडु	ताम्बरम, चेन्नै	1	0	0	1	0	2
98	तमिलनाडु	तिरुनगर, मदुरै	1	0	0	1	0	2
99	तमिलनाडु	तिरुनेलवेली	0	0	0	1	0	1
100	तमिलनाडु	थूथुकुडी, मदुरै	1	0	0	1	1	3
101	तमिलनाडु	थुडियालुर, कोयंबटूर	1	0	0	1	0	2
102	तमिलनाडु	थुवाकुडी	0	0	0	1	0	1
103	तमिलनाडु	तिरुप्पुर I, कोयंबटूर	1	0	0	1	0	2
104	तमिलनाडु	तिरुवोत्रियूर, चेन्नै	0	0	0	1	0	1
105	तमिलनाडु	टोंडियारपेट, चेन्नै	0	0	0	1	0	1
106	तमिलनाडु	त्रिची (स्थिर)	0	0	0	1	0	1
107	तमिलनाडु	ट्रिप्लिकेन, चेन्नै	0	0	0	1	0	1
108	तमिलनाडु	उदुमलाईपेट,	1	0	0	1	0	2
109	तमिलनाडु	विक्रमसिंगा पुरम	0	0	0	1	0	1
110	उत्तर प्रदेश	गोविंद नगर, कानपुर	0	0	0	0	1	1
111	उत्तर प्रदेश	कवाड़ी मार्केट, कानपुर	1	0	0	0	0	1
112	उत्तर प्रदेश	मोहन नगर, गाजियाबाद	1	0	0	0	0	1
113	उत्तर प्रदेश	सरोजिनी नगर, लखनऊ	1	0	0	0	0	1
		<b>कुल</b>	<b>68</b>	<b>0</b>	<b>3</b>	<b>42</b>	<b>20</b>	<b>133</b>

## आयुष ईकाइयाँ - एक नज़र में

क्र.सं.	स्थान का नाम	आयुर्वेद	पंचकर्म	योग	यूनानी	सिद्ध	होम्योपैथी	कुल
1	क.रा.बी. निगम अस्पताल	38	9	32	0	0	28	107
2	क.रा.बी. निगम औषधालय	15		0	0	0	10	25
3	क.रा.बी. निगम अस्पताल	53	9	28	8	8	30	136
4	क.रा.बी. निगम औषधालय	68		0	3	42	20	133
	<b>कुल</b>	<b>174</b>	<b>18</b>	<b>60</b>	<b>11</b>	<b>50</b>	<b>88</b>	<b>401</b>

S. No.	Name of the State	Location of the Hospital	Ayurveda	Yoga	Unani	Siddha	Homoeopathy	Total
87	Tamil Nadu	Ponnagaram	0	0	0	1	0	1
88	Tamil Nadu	Poonamallee, Chennai	0	0	0	1	0	1
89	Tamil Nadu	Rajapalayam, Madurai	1	0	0	1	0	2
90	Tamil Nadu	Ranipet, Salem	0	0	1	1	0	2
91	Tamil Nadu	Red Hills, Chennai	0	0	0	1	0	1
92	Tamil Nadu	Saidapet-I, Chennai	0	0	0	1	0	1
93	Tamil Nadu	Singanallur (St)	0	0	0	1	0	1
94	Tamil Nadu	Sipcot colony, Hosur	0	0	0	1	0	1
95	Tamil Nadu	Sivakasi	0	0	0	1	0	1
96	Tamil Nadu	Sriperumpthur, Chennai	0	0	0	1	0	1
97	Tamil Nadu	Tambaram, Chennai	1	0	0	1	0	2
98	Tamil Nadu	Thirunagar, Madurai	1	0	0	1	0	2
99	Tamil Nadu	Thirunelveli	0	0	0	1	0	1
100	Tamil Nadu	Thoothukudi, Madurai	1	0	0	1	1	3
101	Tamil Nadu	Thudialur, Coimbatore	1	0	0	1	0	2
102	Tamil Nadu	Thuvakudi	0	0	0	1	0	1
103	Tamil Nadu	Tiruppur I, Coimbatore	1	0	0	1	0	2
104	Tamil Nadu	Tiruvotriyur, Chennai	0	0	0	1	0	1
105	Tamil Nadu	Tondiarpet, Chennai	0	0	0	1	0	1
106	Tamil Nadu	Trichy (Static)	0	0	0	1	0	1
107	Tamil Nadu	Triplicane, Chennai	0	0	0	1	0	1
108	Tamil Nadu	Udumalaipet,	1	0	0	1	0	2
109	Tamil Nadu	Vickramasinga puram	0	0	0	1	0	1
110	Uttar Pradesh	Govind Nagar, Kanpur	0	0	0	0	1	1
111	Uttar Pradesh	Kawadi Market, Kanpur	1	0	0	0	0	1
112	Uttar Pradesh	Mohan Nagar, Ghaziabad	1	0	0	0	0	1
113	Uttar Pradesh	Sarojini Nagar, Lucknow	1	0	0	0	0	1
		<b>TOTAL</b>	<b>68</b>	<b>0</b>	<b>3</b>	<b>42</b>	<b>20</b>	<b>133</b>

## AYUSH Units at a Glance

Sl. No.	Type of Location	Ayurveda	Panchakarma	Yoga	Unani	Siddha	Homoeopathy	Total
1	ESIC Hospitals	38	9	32	0	0	28	107
2	ESIC Dispensaries	15		0	0	0	10	25
3	ESIS Hospitals	53	9	28	8	8	30	136
4	ESIS Dispensaries	68		0	3	42	20	133
	<b>TOTAL</b>	<b>174</b>	<b>18</b>	<b>60</b>	<b>11</b>	<b>50</b>	<b>88</b>	<b>401</b>



परिशिष्ट - III-छ (क)

दिनांक 31.03.2025 की स्थिति के अनुसार क.रा.बी. योजना अस्पताल (राज्य सरकारों द्वारा सीधे संचालित) एक नज़र में

क्र. सं.	राज्य का नाम	क.रा.बी. योजना अस्पताल का स्थान	जुड़े कुल बीमाकृत व्यक्ति	सं. बिस्तर	दर (%)	जनशक्ति की स्थिति												
						विशेषज्ञ		जीडीएमओ		नर्स		फार्मासिस्ट						
						स्थिति में	रिजर्व	स्थिति में	रिजर्व	स्थिति में	रिजर्व	स्थिति में	रिजर्व					
1	2	3	4	5	6	7	8	9	10	11	12	13	14	15	16	17	18	19
1	आंध्र प्रदेश	राजमहेन्द्रवरम	1,32,402	100	30	25	8	6	0	10	5	3	16	4	0	2	0	0
2	आंध्र प्रदेश	तिरुपति	5,53,445	50	50	72	11	11	0	17	15	1	23	9	0	3	1	0
3	आंध्र प्रदेश	विजयवाड़ा	2,89,102	110	50	55	6	4	0	12	9	0	32	11	0	4	2	0
4	आंध्र प्रदेश	विशाखापत्तनम	4,29,141	200	125	42	13	7	0	15	8	3	97	12	29	4	0	1
5	गोवा	मडगांव	2,16,510	100	56	26	13	8	5	28	17	0	100	39	0	8	9	0
6	गुजरात	भावनगर	NA	30	30	39	6	3	0	4	3	0	8	4	0	2	1	0
7	गुजरात	जामनगर	NA	50	50	13	6	2	0	7	5	1	7	4	0	1	1	0
8	गुजरात	कलोल	NA	150	50	59	6	3	1	9	6	0	16	8	0	2	2	0
9	गुजरात	राजकोट	NA	50	50	16	8	2	3	9	6	0	16	4	0	3	3	0
10	गुजरात	राजपुर, हीरपुर	NA	50	50	38	8	4	0	11	4	0	16	11	0	5	1	0
11	गुजरात	सूरत	NA	200	22	2	8	3	0	13	7	0	47	39	0	5	2	0
12	गुजरात	वडोदरा (सामान्य अस्पताल)	NA	200	200	29	15	10	1	25	22	0	63	37	0	5	2	0
13	हरियाणा	बल्लभगढ़ (फरीदाबाद)	4,90,000	50	50	60	0	13	3	19	9	1	24	19	0	22	22	0
14	हरियाणा	भिवानी	27,226	50	50	28	12	5	0	7	7	0	19	16	0	4	4	0
15	हरियाणा	जगाधरी	80,753	80	74	29	12	5	1	28	8	0	24	16	0	4	3	0
16	हरियाणा	पानीपत	1,21,101	75	75	52	12	9	0	26	14	0	24	24	0	4	4	0
17	हिमाचल प्रदेश	परवाणू	66,764	50	50	29	0	4	1	15	7	0	7	7	0	5	5	0
18	कर्नाटक	बेलगाम	2,77,657	100	0	0	0	1	0	26	1	2	22	17	6	45	28	14
19	कर्नाटक	डांडेली	15,991	25	25	12	0	0	0	14	2	0	16	8	5	11	5	3
20	कर्नाटक	दावणगेरे	2,20,000	100	50	87	0	16	0	28	3	2	23	23	0	20	10	4
21	कर्नाटक	हुबली	2,31,662	100	50	54	0	5	3	30	13	0	25	19	0	23	11	9
22	कर्नाटक	इदिरा नगर	13,13,593	270	210	33	0	61	1	70	0	0	108	22	22	18	5	1
23	कर्नाटक	मंगलूरु	2,00,000	100	70	7	0	0	0	28	6	0	37	26	7	9	2	5
24	कर्नाटक	मैसूर	3,25,085	100	60	45	0	0	0	44	32	0	38	21	15	14	6	8
25	केरल	अलेप्पी	1,39,164	55	55	12	7	7	0	9	8	0	19	17	0	2	1	0
26	केरल	एर्नाकुलम	1,97,845	100	65	47	7	7	0	12	11	0	18	17	0	2	2	0
27	केरल	फेरोके	2,07,903	100	100	32	10	9	0	12	12	0	25	25	0	2	2	0





APPENDIX - III-G (A)

ESIS Hospitals (Directly Run by State Governments) at a Glance as on 31.03.2025

Sl. No.	Name of the State	Location of ESIS hospital	Total IP attached	Sanctioned Bed	Commissioned Bed	Bed Occupancy Rate(%) *(Impatient days of care)/ Bed days available) X 100	Status of Manpower											
							Specialist			GDMO			Nurses			Pharmacist		
							SS	Regular	Contractual	SS	Regular	Contractual	SS	Regular	Contractual	SS	Regular	Contractual
1	2	3	4	5	6	7	8	9	10	11	12	13	14	15	16	17	18	19
1	Andhra Pradesh	Rajamahendravaram	1,32,402	100	30	25	8	6	0	10	5	3	16	4	0	2	0	0
2	Andhra Pradesh	Tirupati	5,53,445	50	50	72	11	11	0	17	15	1	23	9	0	3	1	0
3	Andhra Pradesh	Vijayawada	2,89,102	110	50	55	6	4	0	12	9	0	32	11	0	4	2	0
4	Andhra Pradesh	Visakhapatnam	4,29,141	200	125	42	13	7	0	15	8	3	97	12	29	4	0	1
5	Goa	Margao	2,16,510	100	56	26	13	8	5	28	17	0	100	39	0	8	9	0
6	Gujarat	Bhavnagar	NA	30	30	39	6	3	0	4	3	0	8	4	0	2	1	0
7	Gujarat	Jamnagar	NA	50	50	13	6	2	0	7	5	1	7	4	0	1	1	0
8	Gujarat	Kalol	NA	150	50	59	6	3	1	9	6	0	16	8	0	2	2	0
9	Gujarat	Rajkot	NA	50	50	16	8	2	3	9	6	0	16	4	0	3	3	0
10	Gujarat	Rajpur,Hirpur	NA	50	50	38	8	4	0	11	4	0	16	11	0	5	1	0
11	Gujarat	Surat	NA	200	22	2	8	3	0	13	7	0	47	39	0	5	2	0
12	Gujarat	Vadodara (General Hospital)	NA	200	200	29	15	10	1	25	22	0	63	37	0	5	2	0
13	Haryana	Ballabgarh (Faridabad)	4,90,000	50	50	60	0	13	3	19	9	1	24	19	0	22	22	0
14	Haryana	Bhiwani	27,226	50	50	28	12	5	0	7	7	0	19	16	0	4	4	0
15	Haryana	Jagadhari	80,753	80	74	29	12	5	1	28	8	0	24	16	0	4	3	0
16	Haryana	Panipat	1,21,101	75	75	52	12	9	0	26	14	0	24	24	0	4	4	0
17	Himachal Pradesh	Parwanoo	66,764	50	50	29	0	4	1	15	7	0	7	7	0	5	5	0
18	Karnataka	Belgaum	2,77,657	100	0	0	0	1	0	26	1	2	22	17	6	45	28	14
19	Karnataka	Dandeli	15,991	25	25	12	0	0	0	14	2	0	16	8	5	11	5	3
20	Karnataka	Davanagere	2,20,000	100	50	87	0	16	0	28	3	2	23	23	0	20	10	4
21	Karnataka	Hubli	2,31,662	100	50	54	0	5	3	30	13	0	25	19	0	23	11	9
22	Karnataka	Indira Nagar	13,13,593	270	210	33	0	61	1	70	0	0	108	22	22	18	5	1
23	Karnataka	Mangalore	2,00,000	100	70	7	0	0	0	28	6	0	37	26	7	9	2	5
24	Karnataka	Mysuru	3,25,085	100	60	45	0	0	0	44	32	0	38	21	15	14	6	8
25	Kerala	Alleppey	1,39,164	55	55	12	7	7	0	9	8	0	19	17	0	2	1	0
26	Kerala	Ernakulam	1,97,845	100	65	47	7	7	0	12	11	0	18	17	0	2	2	0
27	Kerala	Feroke	2,07,903	100	100	32	10	9	0	12	12	0	25	25	0	2	2	0



क्र. सं.	राज्य का नाम	क.रा.बी. योजना अस्पताल का स्थान	जुड़े कुल बीमाकृत व्यक्ति	संस्थागत नर्स	विस्तार दर (%) *(रोगी की देखभाल के दिन)/ उपलब्ध बिस्तर दिन) X 100	जनशक्ति की स्थिति												
						विशेषज्ञ		जीडीएमओ		नर्स		फार्मासिस्ट						
						स्त्रियाँ	पुरुष	स्त्रियाँ	पुरुष	स्त्रियाँ	पुरुष	स्त्रियाँ	पुरुष	स्त्रियाँ	पुरुष			
1	2	3	4	5	6	7	8	9	10	11	12	13	14	15	16	17	18	19
28	केरल	मुलकुन्नाथुकावू	65,796	110	110	22	4	3	0	10	10	2	17	17	0	1	1	0
29	केरल	ओलारिककरा	1,01,603	102	102	21	9	9	0	12	11	1	26	25	0	1	1	0
30	केरल	पलक्कड	85,330	50	50	40	7	7	0	16	13	0	13	12	0	1	1	0
31	केरल	पेरूरकड़ा	2,38,894	128	128	38	12	11	0	17	17	0	27	24	3	3	3	0
32	केरल	ठोटाड़ा	67,020	50	50	13	7	6	0	9	7	0	13	13	0	1	1	0
33	केरल	वेदवथूर	1,28,199	65	65	30	7	6	0	10	9	0	18	18	0	1	1	0
34	मध्य प्रदेश	देवास	45,676	50	50	56	9	0	0	15	7	0	29	24	0	2	2	0
35	मध्य प्रदेश	ग्वालियर	83,073	100	80	14	10	0	0	25	10	0	33	12	0	4	1	0
36	मध्य प्रदेश	इंदौर (टीबी)	3,63,178	75	36	45	1	0	0	9	4	0	25	19	0	2	1	0
37	मध्य प्रदेश	नागदा	6,950	50	0	0	5	0	0	13	3	0	19	5	0	2	1	0
38	मध्य प्रदेश	उज्जैन	28,921	50	15	69	6	0	0	10	6	0	13	8	0	2	1	0
39	महाराष्ट्र	औरंगाबाद	3,85,051	100	100	69	17	6	11	27	12	14	43	41	1	4	4	7
40	महाराष्ट्र	चिंचवड	6,00,000	100	100	29	14	4	9	18	9	9	66	55	10	6	5	3
41	महाराष्ट्र	कादिवली	6,16,445	300	230	42	14	0	14	26	6	21	105	43	44	9	1	8
42	महाराष्ट्र	एमजीएम	4,347	330	100	33	16	3	10	7	4	0	115	19	50	28	14	1
43	महाराष्ट्र	मुंबई	1,65,000	400	200	32	28	3	20	41	11	19	140	59	10	10	4	5
44	महाराष्ट्र	नागपुर	19,33,100	200	130	33	13	4	19	21	5	27	67	42	12	5	3	7
45	महाराष्ट्र	नासिक	3,29,350	100	100	38	8	4	19	17	6	11	43	38	5	4	1	7
46	महाराष्ट्र	सोलापुर	1,84,784	150	100	37	8	1	14	18	14	6	57	32	30	7	5	7
47	महाराष्ट्र	ठाणे	1,32,000	100	50	34	9	0	13	13	13	13	43	23	16	4	1	3
48	महाराष्ट्र	उल्हासनगर	8,994	100	0	0	7	0	6	14	5	5	43	16	15	6	1	8
49	महाराष्ट्र	वाशी	2,88,853	100	50	30	7	0	7	15	5	10	43	24	15	4	4	3
50	महाराष्ट्र	वर्ली	18,678	300	85	24	14	3	9	34	5	13	105	35	10	9	2	4
51	ओडिशा	भुवनेश्वर	1,51,409	100	100	69	33	19	7	27	23	2	48	15	0	41	20	0
52	ओडिशा	चौद्वार	53,354	100	79	23	11	10	0	10	9	0	32	14	0	15	11	0
53	ओडिशा	जयकापुर	16,451	25	25	6	6	2	0	11	5	0	9	0	0	9	6	0
54	ओडिशा	कासबहल	8,032	50	50	5	7	1	0	10	7	1	17	7	0	12	5	0
55	पुडुचेरी	गोरिमेडू अस्पताल	1,67,454	75	75	23	7	3	1	12	10	10	26	16	0	3	1	0
56	पंजाब	अमृतसर	1,82,606	125	65	29	17	15	0	0	0	0	32	29	3	36	24	12
57	पंजाब	होशियारपुर	47,541	50	50	38	0	3	0	4	5	0	22	18	0	14	7	0
58	पंजाब	जालंधर	1,37,579	100	100	42	16	13	0	0	0	0	25	9	1	17	8	0



Sl. No.	Name of the State	Location of ESIS hospital	Total IP attached	Sanctioned Bed	Commissioned Bed	Bed Occupancy Rate(%) *(Impatient days of care)/ Bed days available) X 100	Status of Manpower											
							Specialist			GDMO			Nurses			Pharmacist		
							SS	In-Position		SS	In-Position		SS	In-Position		SS	In-Position	
								Regular	Contractual		Regular	Contractual		Regular	Contractual		Regular	Contractual
1	2	3	4	5	6	7	8	9	10	11	12	13	14	15	16	17	18	19
28	Kerala	Mulamkunnathukavu	65,796	110	110	22	4	3	0	10	10	2	17	17	0	1	1	0
29	Kerala	Olarikkara	1,01,603	102	102	21	9	9	0	12	11	1	26	25	0	1	1	0
30	Kerala	Palakkad	85,330	50	50	40	7	7	0	16	13	0	13	12	0	1	1	0
31	Kerala	Peroorkada	2,38,894	128	128	38	12	11	0	17	17	0	27	24	3	3	3	0
32	Kerala	Thottada	67,020	50	50	13	7	6	0	9	7	0	13	13	0	1	1	0
33	Kerala	Vedavathoor	1,28,199	65	65	30	7	6	0	10	9	0	18	18	0	1	1	0
34	Madhya Pradesh	Dewas	45,676	50	50	56	9	0	0	15	7	0	29	24	0	2	2	0
35	Madhya Pradesh	Gwalior	83,073	100	80	14	10	0	0	25	10	0	33	12	0	4	1	0
36	Madhya Pradesh	Indore (TB)	3,63,178	75	36	45	1	0	0	9	4	0	25	19	0	2	1	0
37	Madhya Pradesh	Nagda	6,950	50	0	0	5	0	0	13	3	0	19	5	0	2	1	0
38	Madhya Pradesh	Ujjain	28,921	50	15	69	6	0	0	10	6	0	13	8	0	2	1	0
39	Maharashtra	Aurangabad	3,85,051	100	100	69	17	6	11	27	12	14	43	41	1	4	4	7
40	Maharashtra	Chinchwad	6,00,000	100	100	29	14	4	9	18	9	9	66	55	10	6	5	3
41	Maharashtra	Kandivali	6,16,445	300	230	42	14	0	14	26	6	21	105	43	44	9	1	8
42	Maharashtra	MGM	4,347	330	100	33	16	3	10	7	4	0	115	19	50	28	14	1
43	Maharashtra	Mulund	1,65,000	400	200	32	28	3	20	41	11	19	140	59	10	10	4	5
44	Maharashtra	Nagpur	19,33,100	200	130	33	13	4	19	21	5	27	67	42	12	5	3	7
45	Maharashtra	Nasik	3,29,350	100	100	38	8	4	19	17	6	11	43	38	5	4	1	7
46	Maharashtra	Sholapur	1,84,784	150	100	37	8	1	14	18	14	6	57	32	30	7	5	7
47	Maharashtra	Thane	1,32,000	100	50	34	9	0	13	13	13	13	43	23	16	4	1	3
48	Maharashtra	Ulhasnagar	8,994	100	0	0	7	0	6	14	5	5	43	16	15	6	1	8
49	Maharashtra	Washi	2,88,853	100	50	30	7	0	7	15	5	10	43	24	15	4	4	3
50	Maharashtra	Worli	18,678	300	85	24	14	3	9	34	5	13	105	35	10	9	2	4
51	Odisha	Bhubaneswar	1,51,409	100	100	69	33	19	7	27	23	2	48	15	0	41	20	0
52	Odisha	Choudwar	53,354	100	79	23	11	10	0	10	9	0	32	14	0	15	11	0
53	Odisha	Jaykapur	16,451	25	25	6	6	2	0	11	5	0	9	0	0	9	6	0
54	Odisha	Kansbahal	8,032	50	50	5	7	1	0	10	7	1	17	7	0	12	5	0
55	Puducherry	Gorimedu Hospital	1,67,454	75	75	23	7	3	1	12	10	10	26	16	0	3	1	0
56	Punjab	Amritsar	1,82,606	125	65	29	17	15	0	0	0	0	32	29	3	36	24	12
57	Punjab	Hoshiarpur	47,541	50	50	38	0	3	0	4	5	0	22	18	0	14	7	0
58	Punjab	Jalandhar	1,37,579	100	100	42	16	13	0	0	0	0	25	9	1	17	8	0



क्र. सं.	राज्य का नाम	क.रा.बी. योजना अस्पताल का स्थान	कुल कुल बीमाकृत व्यक्ति	सं. सं. सं. सं.	वित्तर अधिभाग दर(%)	जनशक्ति की स्थिति												
						विशेषज्ञ			जीडीएमओ			नर्स			फार्मासिस्ट			
						स्त्रियाँ	पुरुष	कुल	स्त्रियाँ	पुरुष	कुल	स्त्रियाँ	पुरुष	कुल	स्त्रियाँ	पुरुष	कुल	
1	2	3	4	5	6	7	8	9	10	11	12	13	14	15	16	17	18	19
59	पंजाब	मंडीगोबिंदगढ़	1,78,049	30	2	46	0	0	0	5	2	0	11	4	1	15	6	0
60	पंजाब	मोहाली	4,48,399	30	30	36	10	6	0	0	4	0	13	10	0	2	2	0
61	पंजाब	फगवाड़ा	13,280	50	50	18	12	7	1	3	3	0	22	5	2	21	8	0
62	राजस्थान	भीलवाड़ा	39,910	50	30	14	12	1	0	7	4	0	22	19	0	1	1	0
63	राजस्थान	जोधपुर	66,551	50	25	0	12	3	0	10	7	0	23	14	0	1	1	0
64	राजस्थान	पाली	16,637	50	20	6	12	1	0	5	2	0	13	11	0	1	1	0
65	तमिलनाडु	अयनावरम, चेन्नै	9,95,216	616	466	40	19	14	4	59	46	0	114	81	22	9	7	0
66	तमिलनाडु	कोयंबटूर (सरकारी मेडिकल कॉलेज)	20,86,382	506	506	71	129	104	0	7	7	0	259	259	0	129	69	60
67	तमिलनाडु	होसुर	1,88,726	50	50	78	5	5	0	8	8	0	17	16	0	2	2	0
68	तमिलनाडु	मदुरै	1,35,812	209	209	55	6	5	0	13	13	0	39	39	0	4	4	0
69	तमिलनाडु	सेलम	92,789	50	50	66	4	4	0	9	9	0	18	18	0	4	4	0
70	तमिलनाडु	शिवकाशी	1,26,668	100	100	70	6	6	0	11	11	0	16	16	0	3	3	0
71	तमिलनाडु	तिरुचरापल्ली	1,23,304	50	50	66	4	4	0	9	9	0	12	12	0	5	5	0
72	तमिलनाडु	वेल्लोर	1,66,240	50	50	84	6	2	2	5	3	0	13	13	0	4	3	0
73	तेलंगाना	नाचराम	4,03,094	450	272	81	60	51	1	146	97	0	436	88	0	20	15	0
74	तेलंगाना	आर.सी.पुरम	2,44,265	100	100	37	18	16	0	36	28	0	61	40	0	5	4	0
75	तेलंगाना	सिरपुर कागाज़नगर	14,490	62	62	0	6	2	0	10	2	2	11	3	0	3	1	0
76	तेलंगाना	वांरंगल	1,22,816	50	50	62	7	4	1	8	7	0	16	11	0	2	2	0
77	तेलंगाना	निजामाबाद (डायग्नोस्टिक सेंटर)	NA	20	0	0	3	2	0	4	1	0	13	5	2	2	0	0
78	उत्तर प्रदेश	आगरा	NA	100	100	27	5	1	0	8	8	0	15	5	0	5	4	0
79	उत्तर प्रदेश	अलीगढ़	NA	60	30	29	5	0	0	8	8	0	11	5	0	4	3	0
80	उत्तर प्रदेश	आज़ादनगर	NA	100	100	22	4	0	0	13	14	0	31	11	0	5	4	0
81	उत्तर प्रदेश	किदवई नगर	NA	100	70	22	5	1	0	7	7	0	21	11	0	5	5	0
82	उत्तर प्रदेश	मोदी नगर	NA	124	100	17	7	0	2	13	7	0	24	8	0	5	4	0
83	उत्तर प्रदेश	पांडुनगर	NA	312	130	24	6	0	2	16	17	0	54	9	0	10	5	0
84	उत्तर प्रदेश	पिपरी	NA	60	60	9	5	0	0	7	6	0	12	5	0	4	4	0
85	उत्तर प्रदेश	प्रयागराज	NA	100	100	2	5	1	0	7	8	0	19	6	0	5	4	0
86	उत्तर प्रदेश	सहारनपुर	NA	50	15	3	5	0	0	7	5	0	12	5	0	4	2	0
87	उत्तर प्रदेश	सर्वोदयनगर	NA	144	48	25	5	0	0	12	13	0	28	9	0	6	5	0
88	पश्चिम बंगाल	आसनसोल	NA	150	100	81	8	0	8	22	10	12	49	45	24	12	12	0



Sl. No.	Name of the State	Location of ESIS hospital	Total IP attached	Sanctioned Bed	Commissioned Bed	Bed Occupancy Rate(%) *(Impatient days of care)/ Bed days available) X 100	Status of Manpower											
							Specialist			GDMO			Nurses			Pharmacist		
							SS	Regular	Contractual	SS	Regular	Contractual	SS	Regular	Contractual	SS	Regular	Contractual
1	2	3	4	5	6	7	8	9	10	11	12	13	14	15	16	17	18	19
59	Punjab	Mandigobindgarh	1,78,049	30	2	46	0	0	0	5	2	0	11	4	1	15	6	0
60	Punjab	Mohali	4,48,399	30	30	36	10	6	0	0	4	0	13	10	0	2	2	0
61	Punjab	Phagwara	13,280	50	50	18	12	7	1	3	3	0	22	5	2	21	8	0
62	Rajasthan	Bhilwara	39,910	50	30	14	12	1	0	7	4	0	22	19	0	1	1	0
63	Rajasthan	Jodhpur	66,551	50	25	0	12	3	0	10	7	0	23	14	0	1	1	0
64	Rajasthan	Pali	16,637	50	20	6	12	1	0	5	2	0	13	11	0	1	1	0
65	Tamil Nadu	Ayanavaram, Chennai	9,95,216	616	466	40	19	14	4	59	46	0	114	81	22	9	7	0
66	Tamil Nadu	Coimbatore (Govt. Medical College)	20,86,382	506	506	71	129	104	0	7	7	0	259	259	0	129	69	60
67	Tamil Nadu	Hosure	1,88,726	50	50	78	5	5	0	8	8	0	17	16	0	2	2	0
68	Tamil Nadu	Madurai	1,35,812	209	209	55	6	5	0	13	13	0	39	39	0	4	4	0
69	Tamil Nadu	Salem	92,789	50	50	66	4	4	0	9	9	0	18	18	0	4	4	0
70	Tamil Nadu	Sivakasi	1,26,668	100	100	70	6	6	0	11	11	0	16	16	0	3	3	0
71	Tamil Nadu	Tirucharapally	1,23,304	50	50	66	4	4	0	9	9	0	12	12	0	5	5	0
72	Tamil Nadu	Vellore	1,66,240	50	50	84	6	2	2	5	3	0	13	13	0	4	3	0
73	Telangana	Nacharam	4,03,094	450	272	81	60	51	1	146	97	0	436	88	0	20	15	0
74	Telangana	R.C. Puram	2,44,265	100	100	37	18	16	0	36	28	0	61	40	0	5	4	0
75	Telangana	Sirpur Kaghaznagar	14,490	62	62	0	6	2	0	10	2	2	11	3	0	3	1	0
76	Telangana	Warangal	1,22,816	50	50	62	7	4	1	8	7	0	16	11	0	2	2	0
77	Telangana	Nizamabad (Diagnostic Centre)	NA	20	0	0	3	2	0	4	1	0	13	5	2	2	0	0
78	Uttar Pradesh	Agra	NA	100	100	27	5	1	0	8	8	0	15	5	0	5	4	0
79	Uttar Pradesh	Aligarh	NA	60	30	29	5	0	0	8	8	0	11	5	0	4	3	0
80	Uttar Pradesh	Azadnagar	NA	100	100	22	4	0	0	13	14	0	31	11	0	5	4	0
81	Uttar Pradesh	Kidwai Nagar	NA	100	70	22	5	1	0	7	7	0	21	11	0	5	5	0
82	Uttar Pradesh	Modinagar	NA	124	100	17	7	0	2	13	7	0	24	8	0	5	4	0
83	Uttar Pradesh	Pandunagar	NA	312	130	24	6	0	2	16	17	0	54	9	0	10	5	0
84	Uttar Pradesh	Pipri	NA	60	60	9	5	0	0	7	6	0	12	5	0	4	4	0
85	Uttar Pradesh	Prayagraj	NA	100	100	2	5	1	0	7	8	0	19	6	0	5	4	0
86	Uttar Pradesh	Saharanpur	NA	50	15	3	5	0	0	7	5	0	12	5	0	4	2	0
87	Uttar Pradesh	Sarvodyanagar	NA	144	48	25	5	0	0	12	13	0	28	9	0	6	5	0
88	West Bengal	Asansol	NA	150	100	81	8	0	8	22	10	12	49	45	24	12	12	0



क्र. सं.	राज्य का नाम	क.रा.बी. योजना अस्पताल का स्थान	जुड़े कुल बीमाकृत व्यक्ति	सं. रोगी	विस्तार दर (%)	जनशक्ति की स्थिति												
						विशेषज्ञ		जीडीएमओ		नर्स		फार्मासिस्ट						
						स्थिति में	रिजर्व	स्थिति में	रिजर्व	स्थिति में	रिजर्व	स्थिति में	रिजर्व					
1	2	3	4	5	6	7	8	9	10	11	12	13	14	15	16	17	18	19
89	पश्चिम बंगाल	वाल्तिकुरी	NA	230	144	71	15	1	12	37	14	23	85	55	9	9	6	0
90	पश्चिम बंगाल	बदेल	NA	250	181	83	11	4	5	32	12	20	73	46	28	9	9	0
91	पश्चिम बंगाल	बेरलूर बैली	NA	200	98	88	9	0	8	23	7	9	45	35	12	8	7	0
92	पश्चिम बंगाल	बज- बज	NA	300	285	78	12	5	7	27	16	11	66	42	24	9	9	0
93	पश्चिम बंगाल	दुर्गापुर	NA	150	150	83	12	0	12	39	20	19	48	44	26	8	8	0
94	पश्चिम बंगाल	गौरहाटी	NA	216	216	83	11	3	7	22	9	12	49	46	28	7	7	0
95	पश्चिम बंगाल	कल्याणी	NA	250	241	77	11	4	7	26	20	6	53	48	29	7	6	0
96	पश्चिम बंगाल	कामरहाटी	NA	350	270	74	28	13	14	86	21	62	105	90	29	13	7	0
97	पश्चिम बंगाल	मानिकतला	NA	422	369	87	27	7	20	52	27	25	170	130	77	12	12	0
98	पश्चिम बंगाल	सियालदह	NA	254	192	78	11	6	5	28	13	15	72	65	24	4	4	0
99	पश्चिम बंगाल	सेरामपुर	NA	216	166	76	11	2	8	25	17	8	46	40	29	10	8	0
100	पश्चिम बंगाल	उलुबेरिया	NA	216	177	72	11	4	7	23	10	13	47	45	34	7	6	0

### गैर-कार्यात्मक क.रा.बी. योजना अस्पतालों की सूची

क्र. सं.	राज्य	क.रा.बी. योजना अस्पताल का स्थान
1.	बिहार	
	(क)	डालमिया नगर (72 बिस्तर)
	(ख)	मुंगेर (30 बिस्तर)
2.	गुजरात	
	(क)	वडोदरा (छाती रोग अस्पताल) (25 बिस्तर)
3.	कर्नाटक	
	(क)	शाहबाद (25 बिस्तर)
4.	ओडिशा	
	(क)	ब्रजराजनगर (50 बिस्तर)
	(ख)	बड़बिल (6 बिस्तर)

### List of Diagnostic Centers

क्र. सं.	राज्य	डायग्नोस्टिक केंद्रों का स्थान
1.	आंध्र प्रदेश	
	(क)	विशाखापट्टनम (10 बिस्तर)
	(ख)	अडोनी (10 बिस्तर)
	(ग)	सुल्तुरपेट (10 बिस्तर)
2.	तेलंगाना	
	(क)	जीदीमेटला (10 बिस्तर)
3.	कर्नाटका	
	(क)	बसवमगुडी
	(ख)	नांजगुडू

प्रयुक्त संक्षिप्त नाम  
एसएस- संस्वीकृत संख्या  
आईपी- बीमाकृत व्यक्ति

Sl. No.	Name of the State	Location of ESIS hospital	Total IP attached	Sanctioned Bed	Commissioned Bed	Bed Occupancy Rate(%) *(Impatient days of care)/ Bed days available) X 100	Status of Manpower											
							Specialist			GDMO			Nurses			Pharmacist		
							SS	In-Position		SS	In-Position		SS	In-Position		SS	In-Position	
								Regular	Contractual		Regular	Contractual		Regular	Contractual		Regular	Contractual
1	2	3	4	5	6	7	8	9	10	11	12	13	14	15	16	17	18	19
89	West Bengal	Baltikuri	NA	230	144	71	15	1	12	37	14	23	85	55	9	9	6	0
90	West Bengal	Bandel	NA	250	181	83	11	4	5	32	12	20	73	46	28	9	9	0
91	West Bengal	Bellur Belly	NA	200	98	88	9	0	8	23	7	9	45	35	12	8	7	0
92	West Bengal	Budge-Budge	NA	300	285	78	12	5	7	27	16	11	66	42	24	9	9	0
93	West Bengal	Durgapur	NA	150	150	83	12	0	12	39	20	19	48	44	26	8	8	0
94	West Bengal	Gourhati	NA	216	216	83	11	3	7	22	9	12	49	46	28	7	7	0
95	West Bengal	Kalyani	NA	250	241	77	11	4	7	26	20	6	53	48	29	7	6	0
96	West Bengal	Kamarhati	NA	350	270	74	28	13	14	86	21	62	105	90	29	13	7	0
97	West Bengal	Manicktola	NA	422	369	87	27	7	20	52	27	25	170	130	77	12	12	0
98	West Bengal	Sealdah	NA	254	192	78	11	6	5	28	13	15	72	65	24	4	4	0
99	West Bengal	Serampore	NA	216	166	76	11	2	8	25	17	8	46	40	29	10	8	0
100	West Bengal	Uluberia	NA	216	177	72	11	4	7	23	10	13	47	45	34	7	6	0

## List of Non-Functional ESIS Hospitals

Sl. No.	State	Location of ESIS Hospital
1.	Bihar	
	(a)	Dalmia Nagar (72 beds)
	(b)	Munger (30 beds)
2.	Gujarat	
	(a)	Vadodra (Chest Disease Hospital) (25 beds)
3.	Karnataka	
	(a)	Shahbad (25 beds)
4.	Odisha	
	(a)	Brajrajnagar (50 beds)
	(b)	Barbil (6 beds)

Abbreviation Used

SS- Sanctioned

IP- In-position

## List of Diagnostic Centers

Sl. No.	State	Location of Diagnostic Centres
1.	Andhra Pradesh	
	(a)	Vizianagram (10 beds)
	(b)	Adoni (10 beds)
	(c)	Sullurpet (10 beds)
2.	Telangana	
	(a)	Jeedimetla (10 beds)
3.	Karnataka	
	(a)	Basavanagudi
	(b)	Nanjangudu



## परिशिष्ट - III-छ (ख)

दिनांक 31.03.2025 की स्थिति के अनुसार क.रा.बी.निगम अस्पताल  
(क.रा.बी.निगम द्वारा सीधे संचालित) एक नज़र में

क्र. सं.	राज्य का नाम	क.रा.बी.निगम अस्पताल का स्थान	जुड़े कुल बीमाकृत व्यक्ति	संस्वीकृत बिस्तर	चालू बिस्तर	बिस्तर अधिभोग दर (%)
						(रोगी की देखभाल के दिन)/ उपलब्ध बिस्तर दिन) X 100
1	2	3	4	5	6	7
1	आंध्र प्रदेश	काकीनाडा	50,000	100	30	61
2	असम	बेलटोला, गुवाहाटी	3,00,020	220	100	90
3	असम	तिनसुकिया	3,45,192	100	18	30
4	बिहार	बिहटा	4,50,640	420	330	45
5	बिहार	फुलवारीशरीफ, पटना	4,11,210	100	50	83
6	चंडीगढ़	रामदरबार, चंडीगढ़	1,55,250	100	70	66
7	छत्तीसगढ़	भिलाई	1,00,000	200	0	0
8	छत्तीसगढ़	कोरबा	70,000	100	0	0
9	छत्तीसगढ़	रायगढ़	88,340	100	0	0
10	छत्तीसगढ़	रायपुर	3,00,000	100	44	45
11	दिल्ली	बसईदारापुर	5,00,000	1000	600	70
12	दिल्ली	झिलमिल	1,91,060	300	211	68
13	दिल्ली	ओखला	6,69,820	500	350	69
14	दिल्ली	रोहिणी	2,53,000	300	248	75
15	गुजरात	अंकलेश्वर	75,000	100	100	36
16	गुजरात	बापूनगर	8,78,670	300	300	62
17	गुजरात	नरोड़ा	24,478	100	50	45
18	गुजरात	वापी	5,00,000	100	100	58
19	हरियाणा	फरीदाबाद	9,66,280	1150	920	83
20	हरियाणा	गुरुग्राम	12,00,000	200	200	80
21	हरियाणा	मानेसर	9,61,764	100	100	67
22	हिमाचल प्रदेश	बढ़ी	3,14,720	100	100	43
23	जम्मू और कश्मीर	बाड़ी ब्रह्मणा	1,47,310	100	50	64
24	झारखंड	आदित्यपुर	1,84,136	100	42	63
25	झारखंड	नामकुम, रांची	2,27,036	220	50	78
26	झारखंड	मैथन	10,700	110	0	0
27	कर्नाटक	पीन्या	5,52,580	150	150	64
28	कर्नाटक	राजाजी नगर, बेंगलुरु	20,00,000	750	530	89



## APPENDIX - III-G (B)

### ESIC Hospitals (Directly Run by ESI Corporation) at a Glance as on 31.03.2025

Sl. No.	Name of State	Location of ESIC Hospital	Total IP attached	Sanctioned Bed	Commis-sioned Bed	Bed Occupancy Rate (%)
						(Impatient days of care)/ Bed days available) X 100
1	2	3	4	5	6	7
1	Andhra Pradesh	Kakinada	50,000	100	30	61
2	Assam	Beltola, Guwahati	3,00,020	220	100	90
3	Assam	Tinsukia	3,45,192	100	18	30
4	Bihar	Bihta	4,50,640	420	330	45
5	Bihar	Phulwarisharif, Patna	4,11,210	100	50	83
6	Chandigarh	Ramdarbar, Chandigarh	1,55,250	100	70	66
7	Chhattisgarh	Bhilai	1,00,000	200	0	0
8	Chhattisgarh	Korba	70,000	100	0	0
9	Chhattisgarh	Raigarh	88,340	100	0	0
10	Chhattisgarh	Raipur	3,00,000	100	44	45
11	Delhi	Basaidarapur	5,00,000	1000	600	70
12	Delhi	Jhilmil	1,91,060	300	211	68
13	Delhi	Okhla	6,69,820	500	350	69
14	Delhi	Rohini	2,53,000	300	248	75
15	Gujarat	Ankleshwar	75,000	100	100	36
16	Gujarat	Bapunagar	8,78,670	300	300	62
17	Gujarat	Naroda	24,478	100	50	45
18	Gujarat	Vapi	5,00,000	100	100	58
19	Haryana	Faridabad	9,66,280	1150	920	83
20	Haryana	Gurgaon	12,00,000	200	200	80
21	Haryana	Manesar	9,61,764	100	100	67
22	Himachal Pradesh	Baddi	3,14,720	100	100	43
23	Jammu & Kashmir	Bari Brahmana	1,47,310	100	50	64
24	Jharkhand	Adityapur	1,84,136	100	42	63
25	Jharkhand	Namkum, Ranchi	2,27,036	220	50	78
26	Jharkhand	Maithan	10,700	110	0	0
27	Karnataka	Peenya	5,52,580	150	150	64
28	Karnataka	Rajajinagar, Bangalore	20,00,000	750	530	89



क्र. सं.	राज्य का नाम	क.रा.बी.निगम अस्पताल का स्थान	जुड़े कुल बीमाकृत व्यक्ति	संस्वीकृत बिस्तर	चालू बिस्तर	बिस्तर अधिभोग दर (%)
						(रोगी की देखभाल के दिन)/ उपलब्ध बिस्तर दिन) X 100
1	2	3	4	5	6	7
29	कर्नाटक	गुलबर्गा	48,511	630	560	61
30	केरल	आश्रमम, कोल्लम	77,468	250	200	70
31	केरल	एडुकोन	1,71,008	150	150	66
32	केरल	उद्योगमंडल	1,60,327	150	114	68
33	मध्य प्रदेश	नंदानगर, इंदौर	5,90,679	420	300	59
34	मध्य प्रदेश	भोपाल	4,33,545	100	55	54
35	महाराष्ट्र	अंधेरी	NA	500	230	48
36	महाराष्ट्र	बिबवेवाडी, पुणे	15,00,000	120	120	76
37	महाराष्ट्र	कोल्हापुर	1,25,000	100	30	62
38	ओडिशा	अंगुल	96,557	100	50	25
39	ओडिशा	राउरकेला	86,813	150	50	77
40	पंजाब	लुधियाना	4,71,330	300	275	59
41	राजस्थान	अलवर	NA	420	420	35
42	राजस्थान	भिवाड़ी	1,75,000	50	50	17
43	राजस्थान	जयपुर	8,12,160	300	300	61
44	राजस्थान	उदयपुर	2,98,214	100	100	7
45	राजस्थान	बीकानेर	35,000	30	30	14
46	राजस्थान	कोटा	1,00,000	60	60	44
47	तमिलनाडु	के.के.नगर, चेन्नै	20,98,010	1000	1000	71
48	तमिलनाडु	तिरुनेलवेली	3,06,536	100	100	93
49	तमिलनाडु	तिरुपुर	23,40,284	100	40	21
50	तेलंगाना	सनथनगर	23,63,172	1000	800	73
51	तेलंगाना	एस.एस.सनथनगर	23,63,172	150	150	89
52	उत्तर प्रदेश	बरेली	74,834	100	47	49
53	उत्तर प्रदेश	जाजमऊ, कानपुर	NA	100	42	53
54	उत्तर प्रदेश	सरोजिनी नगर, लखनऊ	12,23,085	150	69	65
55	उत्तर प्रदेश	नोएडा	NA	350	350	84
56	उत्तर प्रदेश	साहिबाबाद	3,00,000	200	150	61
57	उत्तर प्रदेश	वाराणसी	1,72,846	220	150	72
58	उत्तराखंड	रुद्रपुर	2,17,978	100	68	56
59	पश्चिम बंगाल	जोका	1,96,182	650	510	67

Sl. No.	Name of State	Location of ESIC Hospital	Total IP attached	Sanctioned Bed	Commis-sioned Bed	Bed Occupancy Rate (%)
						(Impatient days of care)/ Bed days available) X 100
1	2	3	4	5	6	7
29	Karnataka	Gulbarga	48,511	630	560	61
30	Kerala	Asramam, Kollam	77,468	250	200	70
31	Kerala	Ezhukone	1,71,008	150	150	66
32	Kerala	Udyogamandal	1,60,327	150	114	68
33	Madhya Pradesh	Nandanagar, Indore	5,90,679	420	300	59
34	Madhya Pradesh	Bhopal	4,33,545	100	55	54
35	Maharashtra	Andheri	NA	500	230	48
36	Maharashtra	Bibvewadi,Pune	15,00,000	120	120	76
37	Maharashtra	Kolhapur	1,25,000	100	30	62
38	Odisha	Angul	96,557	100	50	25
39	Odisha	Rourkela	86,813	150	50	77
40	Punjab	Ludhiana	4,71,330	300	275	59
41	Rajasthan	Alwar	NA	420	420	35
42	Rajasthan	Bhiwadi	1,75,000	50	50	17
43	Rajasthan	Jaipur	8,12,160	300	300	61
44	Rajasthan	Udaipur	2,98,214	100	100	7
45	Rajasthan	Bikaner	35,000	30	30	14
46	Rajasthan	Kota	1,00,000	60	60	44
47	Tamil Nadu	K.K.Nagar, Chennai	20,98,010	1000	1000	71
48	Tamil Nadu	Tirunelveli	3,06,536	100	100	93
49	Tamil Nadu	Tirupur	23,40,284	100	40	21
50	Telangana	Sanathnagar	23,63,172	1000	800	73
51	Telangana	S.S.Sanathnagar	23,63,172	150	150	89
52	Uttar Pradesh	Bareilly	74,834	100	47	49
53	Uttar Pradesh	Jajmau, Kanpur	NA	100	42	53
54	Uttar Pradesh	Sarojini Nagar, Lucknow	12,23,085	150	69	65
55	Uttar Pradesh	Noida	NA	350	350	84
56	Uttar Pradesh	Sahibabad	3,00,000	200	150	61
57	Uttar Pradesh	Varanasi	1,72,846	220	150	72
58	Uttrakhand	Rudrapur	2,17,978	100	68	56
59	West Bengal	Joka	1,96,182	650	510	67



## परिशिष्ट - III-ज

### वर्ष 2024-25 के दौरान चिकित्सा देखरेख पर किया गया व्यय

क्र. सं.	राज्य/संघ राज्य क्षेत्र का नाम	दिनांक 31.03.2024 को बीमाकृत व्यक्ति	दिनांक 31.03.2025 को बीमाकृत व्यक्ति	बीमाकृत व्यक्तियों का मध्य मान $\{(3+4)/2\}$	राज्य/संघ राज्य क्षेत्र द्वारा क.रा. बी. योजना पर किया गया "प्रशासनिक" व्यय (₹ लाख में)	राज्य/संघ राज्य क्षेत्र द्वारा क.रा. बी. योजना पर किया गया "चिकित्सा" व्यय (₹ लाख में)	राज्य/संघ राज्य क्षेत्र द्वारा क.रा. बी. योजना पर किया गया "अन्य" व्यय (₹ लाख में)	क.रा.बी. योजना पर राज्य/संघ राज्य क्षेत्र का कुल व्यय (₹ लाख में) (6+7+8)	राज्य/संघ राज्य क्षेत्र द्वारा प्रति व्यक्ति व्यय (₹ में) (9/5)	राज्य सरकार को लेखागत भुगतान (₹ लाख में)	क.रा.बी.नि. द्वारा किया गया व्यय (₹ लाख में)	कुल व्यय (₹ लाख में) (9+12)	प्रति व्यक्ति कुल व्यय (₹ में) (13/5)
1	अंडमान एवं निकोबार द्वीप समूह	5,610	6,320	5,965	0.00	0.00	0.00	0.00	0.00	0.00	0.00	0.00	0.00
2	आंध्र प्रदेश	1,386,630	1,428,110	1,407,370	12,107.64	8,672.58	0.00	20,780.22	1,477	19,131.58	4,130.72	24,910.94	1,770
3	अरुणाचल प्रदेश**	1,810	2,210	2,010	NA	NA	NA	NA	NA	NA	40.21	40.21	2,000
4	असम	329,660	342,000	335,830	2,417.52	7,001.95	0.00	9,419.47	2,805	7,292.19	12,143.87	21,563.34	6,421
5	बिहार	450,640	513,420	482,030	920.97	7.66	0.00	928.63	193	1,546.35	9,373.74	10,302.37	2,137
6	चंडीगढ़	155,250	142,120	148,685	491.74	549.89	0.18	1,041.81	701	1,041.84	6,356.68	7,398.49	4,976
7	छत्तीसगढ़	576,840	627,260	602,050	4,990.95	7,516.34	7,000.70	19,507.99	3,240	15,647.99	9,067.04	28,575.03	4,746
8	दिल्ली*	1,492,680	1,400,970	1,446,825	NA	NA	NA	NA	NA	NA	189,418.59	189,418.59	13,092
9	गोवा	216,510	215,910	216,210	4,872.79	525.87	0.12	5,398.78	2,497	4,907.49	481.13	5,879.91	2,720
10	गुजरात	1,882,600	2,004,720	1,943,660	17,881.28	2,734.01	320.84	20,936.13	1,077	16,622.29	34,142.19	55,078.32	2,834
11	हरियाणा	2,897,730	2,924,310	2,911,020	19,411.58	23,147.64	1,735.36	44,294.58	1,522	29,050.62	113,162.30	157,456.88	5,409
12	हिमाचल प्रदेश	410,860	415,570	413,215	2,497.49	4,725.04	0.00	7,222.53	1,748	7,709.55	9,911.27	17,133.80	4,146
13	जम्मू एवं कश्मीर	147,310	155,720	151,515	548.73	587.31	0.36	1,136.40	750	1,108.11	4,818.28	5,954.68	3,930
14	झारखंड	517,950	554,980	536,465	1,981.82	3,664.65	0.00	5,646.47	1,053	5,515.88	13,064.47	18,710.94	3,488
15	कर्नाटक	3,439,260	3,533,300	3,486,280	16,519.60	27,336.95	5,647.85	49,504.40	1,420	47,127.03	87,502.00	137,006.40	3,930
16	केरल	1,006,470	1,095,170	1,050,820	20,178.04	9,656.82	1,985.53	31,820.39	3,028	25,125.01	55,291.23	87,111.62	8,290
17	मध्य प्रदेश	1,215,640	1,299,080	1,257,360	9,772.56	9,083.53	881.33	19,737.42	1,570	21,334.52	22,170.98	41,908.40	3,333
18	महाराष्ट्र	4,870,460	4,914,790	4,892,625	26,646.83	43,559.06	1,788.08	71,993.97	1,471	58,851.52	37,559.03	109,553.00	2,239

## APPENDIX - III-H

### Expenditure Incurred on Medical Care During 2024-25

Sl. No.	State / UT	IPs as on 31.03.2024	IPs as on 31.03.2025	Mean of IPs {(3+4)/2}	Expn. Incurred by State Govt. / U.T. on ESI Scheme "Admn." (₹ in lac)	Expn. Incurred by State Govt. / U.T. on ESI Scheme "Medical" (₹ in lac)	Expn. Incurred by State Govt. / U.T. on ESI Scheme "Others" (₹ in lac)	Total Expenditure of State Govt. / U.T. on ESI Scheme (₹ in lac) (6+7+8)	Per Capita incurred by State Govt. / U.T. (in ₹) (9/5)	On Account Payment to State Govt. (₹ in lac)	Medical Expn. Incurred by ESIC (₹ in lac)	Total Expenditure (₹ in lac) (9+12)	Total Per Capita (in ₹) (13/5)
1	2	3	4	5	6	7	8	9	10	11	12	13	14
1	A&N Islands	5,610	6,320	5,965	0.00	0.00	0.00	0.00	0.00	0.00	0.00	0.00	0.00
2	Andhra Pradesh	1,386,630	1,428,110	1,407,370	12,107.64	8,672.58	0.00	20,780.22	1,477	19,131.58	4,130.72	24,910.94	1,770
3	Arunachal Pradesh**	1,810	2,210	2,010	NA	NA	NA	NA	NA	NA	40.21	40.21	2,000
4	Assam	329,660	342,000	335,830	2,417.52	7,001.95	0.00	9,419.47	2,805	7,292.19	12,143.87	21,563.34	6,421
5	Bihar	450,640	513,420	482,030	920.97	7.66	0.00	928.63	193	1,546.35	9,373.74	10,302.37	2,137
6	Chandigarh	155,250	142,120	148,685	491.74	549.89	0.18	1,041.81	701	1,041.84	6,356.68	7,398.49	4,976
7	Chhattisgarh	576,840	627,260	602,050	4,990.95	7,516.34	7,000.70	19,507.99	3,240	15,647.99	9,067.04	28,575.03	4,746
8	Delhi*	1,492,680	1,400,970	1,446,825	NA	NA	NA	NA	NA	NA	189,418.59	189,418.59	13,092
9	Goa	216,510	215,910	216,210	4,872.79	525.87	0.12	5,398.78	2,497	4,907.49	481.13	5,879.91	2,720
10	Gujarat	1,882,600	2,004,720	1,943,660	17,881.28	2,734.01	320.84	20,936.13	1,077	16,622.29	34,142.19	55,078.32	2,834
11	Haryana	2,897,730	2,924,310	2,911,020	19,411.58	23,147.64	1,735.36	44,294.58	1,522	29,050.62	113,162.30	157,456.88	5,409
12	Himachal Pradesh	410,860	415,570	413,215	2,497.49	4,725.04	0.00	7,222.53	1,748	7,709.55	9,911.27	17,133.80	4,146
13	Jammu & Kashmir	147,310	155,720	151,515	548.73	587.31	0.36	1,136.40	750	1,108.11	4,818.28	5,954.68	3,930
14	Jharkhand	517,950	554,980	536,465	1,981.82	3,664.65	0.00	5,646.47	1,053	5,515.88	13,064.47	18,710.94	3,488
15	Karnataka	3,439,260	3,533,300	3,486,280	16,519.60	27,336.95	5,647.85	49,504.40	1,420	47,127.03	87,502.00	137,006.40	3,930
16	Kerala	1,006,470	1,095,170	1,050,820	20,178.04	9,656.82	1,985.53	31,820.39	3,028	25,125.01	55,291.23	87,111.62	8,290
17	Madhya Pradesh	1,215,640	1,299,080	1,257,360	9,772.56	9,083.53	881.33	19,737.42	1,570	21,334.52	22,170.98	41,908.40	3,333
18	Maharashtra	4,870,460	4,914,790	4,892,625	26,646.83	43,559.06	1,788.08	71,993.97	1,471	58,851.52	37,559.03	109,553.00	2,239



# वार्षिक रिपोर्ट 2024-25

क्र. सं.	राज्य/संघ राज्य क्षेत्र का नाम	दिनांक 31.03.2024 को बीमाकृत व्यक्ति	दिनांक 31.03.2025 को बीमाकृत व्यक्ति	बीमाकृत व्यक्तियों का मध्य मान $\{(3+4)/2\}$	राज्य/संघ राज्य क्षेत्र द्वारा क.रा. बी. योजना पर किया गया "प्रशासनिक" व्यय (₹ लाख में)	राज्य/संघ राज्य क्षेत्र द्वारा क.रा. बी. योजना पर किया गया "चिकित्सा" व्यय (₹ लाख में)	राज्य/संघ राज्य क्षेत्र द्वारा क.रा. बी. योजना पर किया गया "अन्य" व्यय (₹ लाख में)	क.रा.बी. योजना पर राज्य/संघ राज्य क्षेत्र का कुल व्यय (₹ लाख में) (6+7+8)	राज्य/संघ राज्य क्षेत्र द्वारा प्रति व्यक्ति व्यय (₹ में) (9/5)	राज्य सरकार को लेखागत भुगतान (₹ लाख में)	क.रा.बी.नि. द्वारा किया गया चिकित्सा व्यय (₹ लाख में)	कुल व्यय (₹ लाख में) (9+12)	प्रति व्यक्ति कुल व्यय (₹ में) (13/5)
1	2	3	4	5	6	7	8	9	10	11	12	13	14
19	मणिपुर**	4,520	5,350	4,935	NA	NA	NA	NA	NA	NA	125.23	125.23	2,538
20	मेघालय	15,910	16,130	16,020	108.85	79.92	36.23	225.00	1,404	394.50	3.06	228.06	1,424
21	मिजोरम	2,710	3,160	2,935	14.51	54.57	0.31	69.39	2,364	93.62	7.34	76.73	2,614
22	नागालैंड	4,630	5,360	4,995	41.78	53.18	7.71	102.67	2,055	191.90	9.27	111.94	2,241
23	ओडिशा	982,390	1,090,420	1,036,405	5,695.96	10,801.83	638.61	17,136.40	1,653	16,735.27	10,933.85	28,070.25	2,708
24	पुडुचेरी	116,080	120,400	118,240	2,664.68	357.39	25.80	3,047.87	2,578	2,729.96	517.65	3,565.52	3,015
25	पंजाब	1,385,470	1,387,110	1,386,290	10,902.89	14,475.16	0.00	25,378.05	1,831	24,422.12	24,327.47	49,705.52	3,586
26	राजस्थान	1,665,590	1,738,060	1,701,825	13,370.74	1,724.55	733.73	15,829.02	930	20,162.97	44,728.43	60,557.45	3,558
27	सिक्किम#	27,850	27,540	27,695	117.31	478.10	29.31	624.72	2,256	0.00	0.00	624.72	2,256
28	तमिलनाडु	4,371,480	4,471,480	4,421,480	43,681.96	34,464.59	392.94	78,539.49	1,776	67,089.86	47,371.07	125,910.56	2,848
29	तेलंगाना	1,873,530	1,915,700	1,894,615	25,524.98	12,750.93	118.08	38,393.99	2,026	31,773.56	49,412.46	87,806.45	4,635
30	त्रिपुरा	19,050	22,910	20,980	73.49	254.80	11.91	340.20	1,622	379.22	93.84	434.04	2,069
31	उत्तर प्रदेश	2,954,850	3,127,810	3,041,330	16,287.94	4,150.93	301.80	20,740.67	682	17978.86	85,294.43	106,035.10	3,486
32	उत्तराखंड	731,250	707,130	719,190	2,370.61	14,667.50	0.00	17,038.11	2,369	22,239.13	4,721.55	21,759.66	3,026
33	पश्चिम बंगाल	2,046,870	2,221,360	2,134,115	24,719.86	25,038.83	7,391.26	57,149.95	2,678	49,757.73	54,615.96	111,765.91	5,237
	<b>Total</b>	<b>37,206,090</b>	<b>38,435,880</b>	<b>37,820,985</b>	<b>286,815.10</b>	<b>268,121.58</b>	<b>29,048.04</b>	<b>583,984.72</b>		<b>515,960.67</b>	<b>930,795.32</b>	<b>1,514,780.04</b>	<b>4,005</b>

अखिल भारतीय औसत प्रति व्यक्ति ₹4,005 है।

\*दिल्ली में क.रा.बी. योजना का संचालन क.रा.बी. निगम द्वारा ही किया जा रहा है।

\*\*अरुणाचल प्रदेश और मणिपुर में क.रा.बी. योजना पर कोई व्यय नहीं।

नोट: सिक्किम में क.रा.बी. निगम द्वारा किया गया 'लेखागत' भुगतान और चिकित्सा व्यय पश्चिम बंगाल में शामिल है।

\*\*इसमें राज्य के हिस्से से किया गया व्यय भी शामिल है।

Sl. No.	State / UT	IPs as on 31.03.2024	IPs as on 31.03.2025	Mean of IPs {(3+4)/2}	Expn. Incurred by State Govt. / U.T. on ESI Scheme "Admn." (₹ in lac)	Expn. Incurred by State Govt. / U.T. on ESI Scheme "Medical" (₹ in lac)	Expn. Incurred by State Govt. / U.T. on ESI Scheme "Others" (₹ in lac)	Total Expenditure of State Govt. / U.T on ESI Scheme (₹ in lac) (6+7+8)	Per Capita incurred by State Govt. / U.T. (in ₹) (9/5)	On Account Payment to State Govt. (₹ in lac)	Medical Expn. Incurred by ESIC (₹ in lac)	Total Expenditure (₹ in lac) (9+12)	Total Per Capita (in ₹) (13/5)
1	2	3	4	5	6	7	8	9	10	11	12	13	14
19	Manipur**	4,520	5,350	4,935	NA	NA	NA	NA	NA	NA	125.23	125.23	2,538
20	Meghalaya	15,910	16,130	16,020	108.85	79.92	36.23	225.00	1,404	394.50	3.06	228.06	1,424
21	Mizoram	2,710	3,160	2,935	14.51	54.57	0.31	69.39	2,364	93.62	7.34	76.73	2,614
22	Nagaland	4,630	5,360	4,995	41.78	53.18	7.71	102.67	2,055	191.90	9.27	111.94	2,241
23	Odisha	982,390	1,090,420	1,036,405	5,695.96	10,801.83	638.61	17,136.40	1,653	16,735.27	10,933.85	28,070.25	2,708
24	Puducherry	116,080	120,400	118,240	2,664.68	357.39	25.80	3,047.87	2,578	2,729.96	517.65	3,565.52	3,015
25	Punjab	1,385,470	1,387,110	1,386,290	10,902.89	14,475.16	0.00	25,378.05	1,831	24,422.12	24,327.47	49,705.52	3,586
26	Rajasthan	1,665,590	1,738,060	1,701,825	13,370.74	1,724.55	733.73	15,829.02	930	20,162.97	44,728.43	60,557.45	3,558
27	Sikkim#	27,850	27,540	27,695	117.31	478.10	29.31	624.72	2,256	0.00	0.00	624.72	2,256
28	Tamil Nadu	4,371,480	4,471,480	4,421,480	43,681.96	34,464.59	392.94	78,539.49	1,776	67,089.86	47,371.07	125,910.56	2,848
29	Telangana	1,873,530	1,915,700	1,894,615	25,524.98	12,750.93	118.08	38,393.99	2,026	31,773.56	49,412.46	87,806.45	4,635
30	Tripura	19,050	22,910	20,980	73.49	254.80	11.91	340.20	1,622	379.22	93.84	434.04	2,069
31	Uttar Pradesh	2,954,850	3,127,810	3,041,330	16,287.94	4,150.93	301.80	20,740.67	682	17,978.86	85,294.43	106,035.10	3,486
32	Uttarakhand	731,250	707,130	719,190	2,370.61	14,667.50	0.00	17,038.11	2,369	22,239.13	4,721.55	21,759.66	3,026
33	West Bengal	2,046,870	2,221,360	2,134,115	24,719.86	25,038.83	7,391.26	57,149.95	2,678	49,757.73	54,615.96	111,765.91	5,237
	<b>Total</b>	<b>37,206,090</b>	<b>38,435,880</b>	<b>37,820,985</b>	<b>286,815.10</b>	<b>268,121.58</b>	<b>29,048.04</b>	<b>583,984.72</b>		<b>515,960.67</b>	<b>930,795.32</b>	<b>1,514,780.04</b>	<b>4,005</b>

All India Average per capita is ₹4,005

\*ESI Scheme in Delhi is being run by ESI Corporation itself.

\*\*No ESI Scheme expenditure in Arunachal Pradesh and Manipur

Note: 'On Account' payment and Medical Expenditure incurred by ESI Corporation in Sikkim is included in West Bengal

\*\*Includes expenditure incurred from State share too.

## परिशिष्ट - III-इ

01.04.2024 से 31.03.2025 तक की अवधि के लिए चालू किए गए अस्पतालों/औषधालयों की संख्या

### अस्पताल

क्र. सं.	परियोजनाओं का नाम	बिस्तरों की संख्या
1	इंदौर, मध्य प्रदेश में 300 बिस्तरों वाले क.रा.बी.नि. अस्पताल को 500 बिस्तरों में अपग्रेड किया जाएगा	300



क.रा.बी. निगम, मुख्यालय में 09.12.2024 बजट बैठक



क.रा.बी. निगम, मुख्यालय में आयोजित राजभाषा पंचवाड़ा समापन समारोह



क.रा.बी. निगम, मुख्यालय में आयोजित सतर्कता जागरूकता सप्ताह



## APPENDIX - III-I

### No. of Hospitals/Dispensaries commissioned for the period from 01.04.2024 to 31.03.2025

#### Hospitals

Sl. No.	Name of the projects	No. of beds
1	300 bedded ESIC Hospital upgradable to 500 beds at Indore, Madhya Pradesh	300



Observance of International Social Security Association (ISSA) Seminar at New Delhi on 20<sup>th</sup>-21<sup>st</sup> January, 2025



## परिशिष्ट - V-क

वर्ष 2023-24 एवं 2024-25 के दौरान बीमारी हितलाभ, विस्तारित बीमारी हितलाभ तथा प्रसूति हितलाभ दावों की राज्यवार घटना-दर

राज्य/क्षेत्र	अवधि	बीमारी हितलाभ के जोखिमग्रस्त माने गए कर्मचारियों की संख्या	नकद हितलाभ भुगतानों की कुल संख्या	प्रति कर्मचारी प्रति वर्ष नकद हितलाभ भुगतान की औसत संख्या	बीमारी हितलाभ			विस्तारित बीमारी हितलाभ		मातृत्व हितलाभ	
					प्रति वर्ष प्रति कर्मचारी नए दावों की दर	प्रति वर्ष प्रति कर्मचारी बीमारी हितलाभ के दिनों की औसत संख्या	औसत दैनिक हितलाभ दर	प्रति वर्ष प्रति 1000 कर्मचारियों पर नए मामलों की दर	प्रति समाप्त मामले की औसत अवधि	प्रति 1000 बीमित महिला कर्मचारियों पर प्रसव की दर	प्रति प्रसव भुगतान की गई औसत राशि (रु.)
1	2	3	4	5	6	7	8	9	10	11	12
आंध्र प्रदेश											
(i) विजयवाड़ा	2023-24	552455	24540	0.04	0.03	0.33	525.13	0.09	275.67	7.95	49928
	2024-25	567022	68617	0.12	0.03	0.53	392.28	0.15	92.22	4.74	73845
(ii) विशाखापत्तनम	2023-24	318495	18949	0.06	0.04	0.76	383.61	0.70	145.67	9.58	79978
	2024-25	307336	58907	0.19	0.04	0.81	378.40	0.60	116.92	9.00	83905
(iii) तिरुपति	2023-24	244261	33119	0.14	0.02	0.40	340.02	0.11	57.42	8.76	71989
	2024-25	250896	32459	0.13	0.02	0.42	354.88	0.16	76.56	8.86	63580
असम, मेघालय, त्रिपुरा, नागालैंड, मिजोरम, मणिपुर और अरुणाचल प्रदेश	2023-24	326749	19267	0.06	0.01	0.09	835.25	0.38	58.61	10.74	55467
	2024-25	313600	21056	0.07	0.01	0.29	321.54	0.30	104.62	6.93	87286
बिहार	2023-24	355300	7668	0.02	0.00	0.07	352.61	0.06	97.81	2.74	87020
	2024-25	387701	99286	0.26	0.00	0.08	352.68	0.05	0.00	2.47	93115
चंडीगढ़ (सू.टी.)	2023-24	125879	24907	0.20	0.01	0.20	514.43	1.36	71.26	8.82	87156
	2024-25	115457	16156	0.14	0.01	0.24	373.71	0.45	54.40	8.03	83252
छत्तीसगढ़	2023-24	434262	27510	0.06	0.03	0.47	368.82	0.53	0.00	19.48	27343
	2024-25	457784	59558	0.13	0.03	0.47	394.21	0.48	86.96	8.63	59847
दिल्ली											
(i) राजेंद्र प्लेस	2023-24	302787	8417	0.03	0.01	0.22	391.64	1.14	0.00	6.77	100481
	2024-25	275420	56402	0.20	0.00	0.18	405.87	0.23	98.35	4.29	102002
(ii) नंद नगरी	2023-24	152280	4796	0.03	0.01	0.15	586.38	0.28	100.92	4.63	104455
	2024-25	140853	4752	0.03	0.00	0.13	417.51	0.08	86.97	2.16	119996
(iii) ओखला	2023-24	504902	25950	0.05	0.01	0.17	464.92	0.31	98.80	7.03	107946
	2024-25	458173	21932	0.05	0.00	0.14	449.31	0.17	0.00	5.24	106373
(iv) रोहिणी	2023-24	207159	65859	0.32	0.01	0.16	686.82	0.40	25.00	5.36	107993
	2024-25	194043	82209	0.42	0.00	0.22	428.44	0.19	43.08	3.74	111819

## APPENDIX - V-A

## Incidence of Sickness Benefit, Extended Sickness Benefit and Maternity Benefit Claims during the years 2023-24 &amp; 2024-25 State-wise

State/Area	Period	No. of employees deemed exposed to risk of Sickness Benefit	Total No. of cash benefit payments	Average No. of cash benefit payments per employee per annum	Sickness Benefit			Extended Sickness Benefit		Maternity Benefit	
					Rate of fresh spells p.a.p.e	Average no. of sickness benefit days p.a.p.e.	Average daily benefit rate	Rate of fresh cases per 1000 employees per annum	Average duration per terminated case	Rate of confinement per 1000 insured women employees exposed	Average amount paid per confinement (Rs.)
1	2	3	4	5	6	7	8	9	10	11	12
Andhra Pradesh											
(i) Vijaywada	2023-24	552455	24540	0.04	0.03	0.33	525.13	0.09	275.67	7.95	49928
	2024-25	567022	68617	0.12	0.03	0.53	392.28	0.15	92.22	4.74	73845
(ii) Vishakhapatnam	2023-24	318495	18949	0.06	0.04	0.76	383.61	0.70	145.67	9.58	79978
	2024-25	307336	58907	0.19	0.04	0.81	378.40	0.60	116.92	9.00	83905
(iii) Tirupati	2023-24	244261	33119	0.14	0.02	0.40	340.02	0.11	57.42	8.76	71989
	2024-25	250896	32459	0.13	0.02	0.42	354.88	0.16	76.56	8.86	63580
Assam, Meghalaya, Tripura, Nagaland, Mizoram, Manipur & Arunachal Pradesh	2023-24	326749	19267	0.06	0.01	0.09	835.25	0.38	58.61	10.74	55467
	2024-25	313600	21056	0.07	0.01	0.29	321.54	0.30	104.62	6.93	87286
Bihar	2023-24	355300	7668	0.02	0.00	0.07	352.61	0.06	97.81	2.74	87020
	2024-25	387701	99286	0.26	0.00	0.08	352.68	0.05	0.00	2.47	93115
Chandigarh U.T.	2023-24	125879	24907	0.20	0.01	0.20	514.43	1.36	71.26	8.82	87156
	2024-25	115457	16156	0.14	0.01	0.24	373.71	0.45	54.40	8.03	83252
Chhattisgarh	2023-24	434262	27510	0.06	0.03	0.47	368.82	0.53	0.00	19.48	27343
	2024-25	457784	59558	0.13	0.03	0.47	394.21	0.48	86.96	8.63	59847
Delhi											
(i) Rajendra Place	2023-24	302787	8417	0.03	0.01	0.22	391.64	1.14	0.00	6.77	100481
	2024-25	275420	56402	0.20	0.00	0.18	405.87	0.23	98.35	4.29	102002
(ii) Nand Nagari	2023-24	152280	4796	0.03	0.01	0.15	586.38	0.28	100.92	4.63	104455
	2024-25	140853	4752	0.03	0.00	0.13	417.51	0.08	86.97	2.16	119996
(iii) Okhla	2023-24	504902	25950	0.05	0.01	0.17	464.92	0.31	98.80	7.03	107946
	2024-25	458173	21932	0.05	0.00	0.14	449.31	0.17	0.00	5.24	106373
(iv) Rohini	2023-24	207159	65859	0.32	0.01	0.16	686.82	0.40	25.00	5.36	107993
	2024-25	194043	82209	0.42	0.00	0.22	428.44	0.19	43.08	3.74	111819



# वार्षिक रिपोर्ट 2024-25

राज्य/क्षेत्र	अवधि	बीमारी हितलाभ के जोखिमग्रस्त माने गए कर्मचारियों की संख्या	नकद हितलाभ भुगतानों की कुल संख्या	प्रति कर्मचारी प्रति वर्ष नकद हितलाभ भुगतान की औसत संख्या	बीमारी हितलाभ			विस्तारित बीमारी हितलाभ		मातृत्व हितलाभ	
					प्रति वर्ष प्रति कर्मचारी नए दावों की दर	प्रति वर्ष प्रति कर्मचारी बीमारी हितलाभ के दिनों की औसत संख्या	औसत दैनिक हितलाभ दर	प्रति वर्ष प्रति 1000 कर्मचारियों पर नए मामलों की दर	प्रति समाप्त मामले की औसत अवधि	प्रति 1000 बीमित महिला कर्मचारियों पर प्रसव की दर	प्रति प्रसव भुगतान की गई औसत राशि (रु.)
1	2	3	4	5	6	7	8	9	10	11	12
गोवा	2023-24	159576	2797	0.02	0.03	0.55	296.09	0.56	51.68	12.52	82164
	2024-25	158777	19871	0.13	0.03	0.52	399.33	0.48	0.00	9.63	89735
गुजरात											
(i) अहमदाबाद	2023-24	664659	129470	0.19	0.02	0.38	359.95	0.43	116.75	6.60	81818
	2024-25	690308	141063	0.20	0.02	0.39	397.65	0.28	64.63	5.46	90168
(ii) अलकापुरी बड़ौदा	2023-24	371011	57419	0.15	0.02	0.60	381.80	0.70	77.62	5.82	98543
	2024-25	375141	57739	0.15	0.02	0.53	427.66	0.67	63.32	4.66	101823
(iii) सूरत	2023-24	343411	28295	0.08	0.01	0.22	384.31	0.17	161.26	6.88	92758
	2024-25	410607	31609	0.08	0.01	0.18	428.54	0.17	196.92	5.49	89946
हरियाणा											
(i) फरीदाबाद	2023-24	802944	52892	0.07	0.01	0.26	459.28	0.40	64.82	3.75	84506
	2024-25	833000	36433	0.04	0.01	0.28	412.33	0.35	75.02	3.36	83712
(ii) गुरुग्राम	2023-24	1027212	6986	0.01	0.00	0.07	481.26	0.13	69.81	3.27	84950
	2024-25	1037801	49880	0.05	0.00	0.09	381.99	0.09	36.00	2.57	96169
(iii) करनाल (अम्बाला)	2023-24	256020	5608	0.02	0.01	0.29	328.56	0.57	100.80	3.83	85802
	2024-25	266915	5994	0.02	0.01	0.28	342.97	0.19	109.44	5.21	86001
हिमाचल प्रदेश	2023-24	315968	53681	0.17	0.04	0.71	332.53	1.59	51.45	10.58	67600
	2024-25	324788	54138	0.17	0.02	0.50	356.17	0.36	58.55	8.69	71100
जम्मू एवं कश्मीर	2023-24	116834	16995	0.15	0.02	0.32	310.06	0.43	419.50	7.46	71821
	2024-25	120876	13333	0.11	0.01	0.30	328.56	0.12	0.00	5.69	74102
झारखंड	2023-24	411999	9833	0.02	0.01	0.30	373.18	0.46	0.00	3.85	89400
	2024-25	436617	26799	0.06	0.02	0.34	387.93	0.21	0.00	2.81	130568
कर्नाटक											
(i) बिन्नी पेठ	2023-24	844156	59172	0.07	0.01	0.27	381.56	0.61	89.47	11.35	54707
	2024-25	829217	57891	0.07	0.01	0.29	394.32	0.30	73.42	5.98	94577
(ii) बोम्मासंद्रा	2023-24	579057	22700	0.04	0.01	0.23	416.40	0.50	95.48	7.58	77310
	2024-25	564341	23560	0.04	0.01	0.24	411.57	0.16	140.88	4.71	118201
(iii) पीन्या	2023-24	428079	20502	0.05	0.03	0.69	354.08	0.48	121.57	6.67	86186
	2024-25	427056	42723	0.10	0.03	0.64	387.75	0.43	180.91	5.84	87896
(iv) हुबली	2023-24	319175	33137	0.10	0.07	0.94	375.46	0.71	188.81	10.30	72536
	2024-25	322132	69042	0.21	0.07	0.85	389.61	0.56	91.01	7.97	90850

State/Area	Period	No. of employees deemed exposed to risk of Sickness Benefit	Total No. of cash benefit payments	Average No. of cash benefit payments per employee per annum	Sickness Benefit			Extended Sickness Benefit		Maternity Benefit	
					Rate of fresh spells p.a.p.e	Average no. of sickness benefit days p.a.p.e.	Average daily benefit rate	Rate of fresh cases per 1000 employees per annum	Average duration per terminated case	Rate of confinement per 1000 insured women employees exposed	Average amount paid per confinement (Rs.)
1	2	3	4	5	6	7	8	9	10	11	12
Goa	2023-24	159576	2797	0.02	0.03	0.55	296.09	0.56	51.68	12.52	82164
	2024-25	158777	19871	0.13	0.03	0.52	399.33	0.48	0.00	9.63	89735
Gujarat											
(i) Ahmedabad	2023-24	664659	129470	0.19	0.02	0.38	359.95	0.43	116.75	6.60	81818
	2024-25	690308	141063	0.20	0.02	0.39	397.65	0.28	64.63	5.46	90168
(ii) Alkapuri Baroda	2023-24	371011	57419	0.15	0.02	0.60	381.80	0.70	77.62	5.82	98543
	2024-25	375141	57739	0.15	0.02	0.53	427.66	0.67	63.32	4.66	101823
(iii) Surat	2023-24	343411	28295	0.08	0.01	0.22	384.31	0.17	161.26	6.88	92758
	2024-25	410607	31609	0.08	0.01	0.18	428.54	0.17	196.92	5.49	89946
Haryana											
(i) Faridabad	2023-24	802944	52892	0.07	0.01	0.26	459.28	0.40	64.82	3.75	84506
	2024-25	833000	36433	0.04	0.01	0.28	412.33	0.35	75.02	3.36	83712
(ii) Gurugram	2023-24	1027212	6986	0.01	0.00	0.07	481.26	0.13	69.81	3.27	84950
	2024-25	1037801	49880	0.05	0.00	0.09	381.99	0.09	36.00	2.57	96169
(iii) Karnal (Ambala)	2023-24	256020	5608	0.02	0.01	0.29	328.56	0.57	100.80	3.83	85802
	2024-25	266915	5994	0.02	0.01	0.28	342.97	0.19	109.44	5.21	86001
Himachal Pradesh	2023-24	315968	53681	0.17	0.04	0.71	332.53	1.59	51.45	10.58	67600
	2024-25	324788	54138	0.17	0.02	0.50	356.17	0.36	58.55	8.69	71100
Jammu & Kashmir	2023-24	116834	16995	0.15	0.02	0.32	310.06	0.43	419.50	7.46	71821
	2024-25	120876	13333	0.11	0.01	0.30	328.56	0.12	0.00	5.69	74102
Jharkhand	2023-24	411999	9833	0.02	0.01	0.30	373.18	0.46	0.00	3.85	89400
	2024-25	436617	26799	0.06	0.02	0.34	387.93	0.21	0.00	2.81	130568
Karnataka											
(i) Binny Peth	2023-24	844156	59172	0.07	0.01	0.27	381.56	0.61	89.47	11.35	54707
	2024-25	829217	57891	0.07	0.01	0.29	394.32	0.30	73.42	5.98	94577
(ii) Bommasandra	2023-24	579057	22700	0.04	0.01	0.23	416.40	0.50	95.48	7.58	77310
	2024-25	564341	23560	0.04	0.01	0.24	411.57	0.16	140.88	4.71	118201
(iii) Peenya	2023-24	428079	20502	0.05	0.03	0.69	354.08	0.48	121.57	6.67	86186
	2024-25	427056	42723	0.10	0.03	0.64	387.75	0.43	180.91	5.84	87896
(iv) Hubli	2023-24	319175	33137	0.10	0.07	0.94	375.46	0.71	188.81	10.30	72536
	2024-25	322132	69042	0.21	0.07	0.85	389.61	0.56	91.01	7.97	90850



# वार्षिक रिपोर्ट 2024-25

राज्य/क्षेत्र	अवधि	बीमारी हितलाभ के जोखिमग्रस्त माने गए कर्मचारियों की संख्या	नकद हितलाभ भुगतानों की कुल संख्या	प्रति कर्मचारी प्रति वर्ष नकद हितलाभ भुगतान की औसत संख्या	बीमारी हितलाभ			विस्तारित बीमारी हितलाभ		मातृत्व हितलाभ	
					प्रति वर्ष प्रति कर्मचारी नए दावों की दर	प्रति वर्ष प्रति कर्मचारी बीमारी हितलाभ के दिनों की औसत संख्या	औसत दैनिक हितलाभ दर	प्रति वर्ष प्रति 1000 कर्मचारियों पर नए मामलों की दर	प्रति समाप्त मामले की औसत अवधि	प्रति 1000 बीमित महिला कर्मचारियों पर प्रसव की दर	प्रति प्रसव भुगतान की गई औसत राशि (रु.)
1	2	3	4	5	6	7	8	9	10	11	12
(v) गुलबर्गा	2023-24	152943	6571	0.04	0.01	0.21	763.83	0.27	110.29	8.55	72527
	2024-25	157610	17089	0.11	0.02	0.41	412.03	0.47	0.00	6.73	91323
vi) मैसूर	2023-24	229695	36485	0.16	0.04	0.79	365.63	0.54	79.91	8.27	89147
	2024-25	233220	36550	0.16	0.04	0.90	383.19	0.57	85.94	9.60	75959
सातवीं) मैंगलोर	2023-24	170057	12114	0.07	0.02	0.48	511.22	0.86	150.48	16.92	81283
	2024-25	169867	20137	0.12	0.02	0.71	369.48	0.74	123.48	14.74	89671
केरल											
(i) त्रिशूर	2023-24	138436	58075	0.42	0.09	1.36	355.17	1.42	189.19	12.27	91188
	2024-25	138897	51473	0.37	0.07	1.39	368.74	1.35	302.26	9.66	90990
(ii) एर्नाकुलम	2023-24	344566	85805	0.25	0.05	1.04	425.32	0.39	251.96	12.08	111858
	2024-25	343287	90929	0.26	0.05	1.21	382.21	0.45	274.49	10.73	100141
(iii) कोल्लम	2023-24	105537	65268	0.62	0.13	2.63	319.76	1.91	302.96	8.49	86477
	2024-25	105297	62780	0.60	0.14	2.57	326.18	1.98	377.08	5.86	89081
(iv) कोझिकोड	2023-24	147384	62395	0.42	0.08	1.20	407.72	1.19	191.22	12.93	90361
	2024-25	150997	55990	0.37	0.06	1.42	359.96	1.01	180.97	10.57	88671
v) तिरुवंतपुरम	2023-24	113816	24992	0.22	0.04	1.21	364.68	1.27	198.88	9.57	108395
	2024-25	113470	25626	0.23	0.03	1.31	372.22	1.67	180.07	9.20	96569
मध्य प्रदेश											
(i) इंदौर	2023-24	559770	43133	0.08	0.03	0.55	345.30	0.58	153.37	4.93	73251
	2024-25	571326	118354	0.21	0.03	0.62	357.24	0.26	0.00	4.21	92166
(ii) भोपाल	2023-24	362789	48804	0.13	0.02	0.24	746.49	0.32	97.38	4.99	76610
	2024-25	402141	52933	0.13	0.01	0.51	365.82	0.23	75.55	4.51	83957
महाराष्ट्र											
(i) लोअर परेल	2023-24	419348	63938	0.15	0.01	0.17	445.68	0.95	111.07	9.96	88466
	2024-25	397137	60448	0.15	0.00	0.15	460.95	0.08	136.38	2.49	306160
(ii) मरोल	2023-24	637999	81812	0.13	0.01	0.18	470.51	0.97	34.76	12.65	78320
	2024-25	607587	83360	0.14	0.01	0.18	459.45	0.16	90.30	7.51	114501
(iii) नागपुर	2023-24	315782	91689	0.29	0.08	1.19	394.83	1.68	175.08	7.28	93082
	2024-25	325934	93050	0.29	0.08	1.29	410.86	1.36	78.52	8.24	76862
(iv) पुणे	2023-24	1218677	166682	0.14	0.02	0.29	407.66	0.17	112.18	5.45	92215
	2024-25	1225749	188986	0.15	0.02	0.31	430.30	0.22	88.79	4.87	99474

State/Area	Period	No. of employees deemed exposed to risk of Sickness Benefit	Total No. of cash benefit payments	Average No. of cash benefit payments per employee per annum	Sickness Benefit			Extended Sickness Benefit		Maternity Benefit	
					Rate of fresh spells p.a.p.e	Average no. of sickness benefit days p.a.p.e.	Average daily benefit rate	Rate of fresh cases per 1000 employees per annum	Average duration per terminated case	Rate of confinement per 1000 insured women employees exposed	Average amount paid per confinement (Rs.)
1	2	3	4	5	6	7	8	9	10	11	12
(v) Gulbarga	2023-24	152943	6571	0.04	0.01	0.21	763.83	0.27	110.29	8.55	72527
	2024-25	157610	17089	0.11	0.02	0.41	412.03	0.47	0.00	6.73	91323
vi) Mysore	2023-24	229695	36485	0.16	0.04	0.79	365.63	0.54	79.91	8.27	89147
	2024-25	233220	36550	0.16	0.04	0.90	383.19	0.57	85.94	9.60	75959
vii) Mangalore	2023-24	170057	12114	0.07	0.02	0.48	511.22	0.86	150.48	16.92	81283
	2024-25	169867	20137	0.12	0.02	0.71	369.48	0.74	123.48	14.74	89671
Kerala											
(i) Thrissur	2023-24	138436	58075	0.42	0.09	1.36	355.17	1.42	189.19	12.27	91188
	2024-25	138897	51473	0.37	0.07	1.39	368.74	1.35	302.26	9.66	90990
(ii) Ernakulam	2023-24	344566	85805	0.25	0.05	1.04	425.32	0.39	251.96	12.08	111858
	2024-25	343287	90929	0.26	0.05	1.21	382.21	0.45	274.49	10.73	100141
(iii) Kollam	2023-24	105537	65268	0.62	0.13	2.63	319.76	1.91	302.96	8.49	86477
	2024-25	105297	62780	0.60	0.14	2.57	326.18	1.98	377.08	5.86	89081
(iv) Kozhikode	2023-24	147384	62395	0.42	0.08	1.20	407.72	1.19	191.22	12.93	90361
	2024-25	150997	55990	0.37	0.06	1.42	359.96	1.01	180.97	10.57	88671
v) Thiruvanthapuram	2023-24	113816	24992	0.22	0.04	1.21	364.68	1.27	198.88	9.57	108395
	2024-25	113470	25626	0.23	0.03	1.31	372.22	1.67	180.07	9.20	96569
Madhya Pradesh											
(i) Indore	2023-24	559770	43133	0.08	0.03	0.55	345.30	0.58	153.37	4.93	73251
	2024-25	571326	118354	0.21	0.03	0.62	357.24	0.26	0.00	4.21	92166
(ii) Bhopal	2023-24	362789	48804	0.13	0.02	0.24	746.49	0.32	97.38	4.99	76610
	2024-25	402141	52933	0.13	0.01	0.51	365.82	0.23	75.55	4.51	83957
Maharashtra											
(i) Lower Parel	2023-24	419348	63938	0.15	0.01	0.17	445.68	0.95	111.07	9.96	88466
	2024-25	397137	60448	0.15	0.00	0.15	460.95	0.08	136.38	2.49	306160
(ii) Marol	2023-24	637999	81812	0.13	0.01	0.18	470.51	0.97	34.76	12.65	78320
	2024-25	607587	83360	0.14	0.01	0.18	459.45	0.16	90.30	7.51	114501
(iii) Nagpur	2023-24	315782	91689	0.29	0.08	1.19	394.83	1.68	175.08	7.28	93082
	2024-25	325934	93050	0.29	0.08	1.29	410.86	1.36	78.52	8.24	76862
(iv) Pune	2023-24	1218677	166682	0.14	0.02	0.29	407.66	0.17	112.18	5.45	92215
	2024-25	1225749	188986	0.15	0.02	0.31	430.30	0.22	88.79	4.87	99474



# वार्षिक रिपोर्ट 2024-25

राज्य/क्षेत्र	अवधि	बीमारी हितलाभ के जोखिमग्रस्त माने गए कर्मचारियों की संख्या	नकद हितलाभ भुगतानों की कुल संख्या	प्रति कर्मचारी प्रति वर्ष नकद हितलाभ भुगतान की औसत संख्या	बीमारी हितलाभ			विस्तारित बीमारी हितलाभ		मातृत्व हितलाभ	
					प्रति वर्ष प्रति कर्मचारी नए दावों की दर	प्रति वर्ष प्रति कर्मचारी बीमारी हितलाभ के दिनों की औसत संख्या	औसत दैनिक हितलाभ दर	प्रति वर्ष प्रति 1000 कर्मचारियों पर नए मामलों की दर	प्रति समाप्त मामले की औसत अवधि	प्रति 1000 बीमित महिला कर्मचारियों पर प्रसव की दर	प्रति प्रसव भुगतान की गई औसत राशि (रु.)
1	2	3	4	5	6	7	8	9	10	11	12
(v) ठाणे	2023-24	629400	88952	0.14	0.01	0.24	432.69	0.30	105.70	7.02	96505
	2024-25	626514	99014	0.16	0.01	0.25	416.60	0.29	102.90	7.13	96083
vi) औरंगाबाद	2023-24	240002	24121	0.10	0.02	0.52	386.14	0.22	85.92	4.48	90885
	2024-25	247627	38827	0.16	0.02	0.56	412.61	0.29	187.82	3.56	99376
vii) नासिक	2023-24	211400	32955	0.16	0.02	0.41	429.59	0.39	0.00	6.46	102548
	2024-25	225477	37104	0.16	0.02	0.38	457.68	0.35	49.08	5.84	95796
उड़ीसा											
(i) भुवनेश्वर	2023-24	578972	22797	0.04	0.02	0.33	479.89	0.41	86.97	7.50	75574
	2024-25	632655	62729	0.10	0.01	0.35	416.70	0.31	0.00	6.51	78987
(ii) झारसुगुड़ा	2023-24	172742	4485	0.03	0.02	0.34	393.96	0.55	80.74	26.24	17536
	2024-25	184839	8228	0.04	0.02	0.35	371.05	0.38	204.36	13.67	30597
पुडुचेरी	2023-24	91664	24267	0.26	0.09	1.44	326.00	0.97	108.85	13.28	84875
	2024-25	93708	22909	0.24	0.07	1.58	336.79	1.26	119.90	13.03	80690
पंजाब											
(i) क्षे. का. पंजाब	2023-24	440396	28337	0.06	0.04	0.49	422.44	1.79	110.93	9.43	64662
	2024-25	437470	109962	0.25	0.02	0.49	352.46	0.37	99.76	7.25	93993
(ii) जालंधर	2023-24	286722	62938	0.22	0.03	0.48	363.56	0.75	74.47	7.33	71194
	2024-25	287983	67061	0.23	0.02	0.56	328.58	0.66	95.93	7.88	73273
(iii) लुधैना	2023-24	375581	117472	0.31	0.02	0.37	317.02	1.80	138.54	4.75	76255
	2024-25	368671	147986	0.40	0.01	0.39	323.96	0.47	47.50	5.16	79543
राजस्थान											
(i) जयपुर	2023-24	885386	67876	0.08	0.02	0.28	366.69	0.14	129.76	4.93	57452
	2024-25	918672	15897	0.02	0.01	0.25	446.08	0.10	102.38	2.97	93889
(ii) उदयपुर	2023-24	189728	8136	0.04	0.02	0.45	378.99	0.17	95.00	7.57	73027
	2024-25	197800	35711	0.18	0.02	0.52	368.37	0.21	0.00	7.44	76578
(iii) जोधपुर	2023-24	176438	40333	0.23	0.04	0.66	358.73	0.16	117.75	4.55	72842
	2024-25	178683	43871	0.25	0.03	0.57	352.68	0.11	138.20	4.29	73147
तमिलनाडु											
(i) चेन्नै	2023-24	1620140	172284	0.11	0.02	0.33	375.23	1.50	110.70	6.76	21312
	2024-25	1629319	167579	0.10	0.01	0.38	358.89	0.41	80.33	5.94	89225



State/Area	Period	No. of employees deemed exposed to risk of Sickness Benefit	Total No. of cash benefit payments	Average No. of cash benefit payments per employee per annum	Sickness Benefit			Extended Sickness Benefit		Maternity Benefit	
					Rate of fresh spells p.a.p.e	Average no. of sickness benefit days p.a.p.e.	Average daily benefit rate	Rate of fresh cases per 1000 employees per annum	Average duration per terminated case	Rate of confinement per 1000 insured women employees exposed	Average amount paid per confinement (Rs.)
1	2	3	4	5	6	7	8	9	10	11	12
(v) Thane	2023-24	629400	88952	0.14	0.01	0.24	432.69	0.30	105.70	7.02	96505
	2024-25	626514	99014	0.16	0.01	0.25	416.60	0.29	102.90	7.13	96083
vi) Aurangabad	2023-24	240002	24121	0.10	0.02	0.52	386.14	0.22	85.92	4.48	90885
	2024-25	247627	38827	0.16	0.02	0.56	412.61	0.29	187.82	3.56	99376
vii) Nasik	2023-24	211400	32955	0.16	0.02	0.41	429.59	0.39	0.00	6.46	102548
	2024-25	225477	37104	0.16	0.02	0.38	457.68	0.35	49.08	5.84	95796
Odisha											
(i) Bhubneshwar	2023-24	578972	22797	0.04	0.02	0.33	479.89	0.41	86.97	7.50	75574
	2024-25	632655	62729	0.10	0.01	0.35	416.70	0.31	0.00	6.51	78987
(ii) Jharsuguda	2023-24	172742	4485	0.03	0.02	0.34	393.96	0.55	80.74	26.24	17536
	2024-25	184839	8228	0.04	0.02	0.35	371.05	0.38	204.36	13.67	30597
Puducherry	2023-24	91664	24267	0.26	0.09	1.44	326.00	0.97	108.85	13.28	84875
	2024-25	93708	22909	0.24	0.07	1.58	336.79	1.26	119.90	13.03	80690
Punjab											
(i) R.O. Punjab	2023-24	440396	28337	0.06	0.04	0.49	422.44	1.79	110.93	9.43	64662
	2024-25	437470	109962	0.25	0.02	0.49	352.46	0.37	99.76	7.25	93993
(ii) Jalandhar	2023-24	286722	62938	0.22	0.03	0.48	363.56	0.75	74.47	7.33	71194
	2024-25	287983	67061	0.23	0.02	0.56	328.58	0.66	95.93	7.88	73273
(iii) Ludhaina	2023-24	375581	117472	0.31	0.02	0.37	317.02	1.80	138.54	4.75	76255
	2024-25	368671	147986	0.40	0.01	0.39	323.96	0.47	47.50	5.16	79543
Rajasthan											
(i) Jaipur	2023-24	885386	67876	0.08	0.02	0.28	366.69	0.14	129.76	4.93	57452
	2024-25	918672	15897	0.02	0.01	0.25	446.08	0.10	102.38	2.97	93889
(ii) Udaipur	2023-24	189728	8136	0.04	0.02	0.45	378.99	0.17	95.00	7.57	73027
	2024-25	197800	35711	0.18	0.02	0.52	368.37	0.21	0.00	7.44	76578
(iii) Jodhpur	2023-24	176438	40333	0.23	0.04	0.66	358.73	0.16	117.75	4.55	72842
	2024-25	178683	43871	0.25	0.03	0.57	352.68	0.11	138.20	4.29	73147
Tamil Nadu											
(i) Chennai	2023-24	1620140	172284	0.11	0.02	0.33	375.23	1.50	110.70	6.76	21312
	2024-25	1629319	167579	0.10	0.01	0.38	358.89	0.41	80.33	5.94	89225



# वार्षिक रिपोर्ट 2024-25

राज्य/क्षेत्र	अवधि	बीमारी हितलाभ के जोखिमग्रस्त माने गए कर्मचारियों की संख्या	नकद हितलाभ भुगतानों की कुल संख्या	प्रति कर्मचारी प्रति वर्ष नकद हितलाभ भुगतान की औसत संख्या	बीमारी हितलाभ			विस्तारित बीमारी हितलाभ		मातृत्व हितलाभ	
					प्रति वर्ष प्रति कर्मचारी नए दावों की दर	प्रति वर्ष प्रति कर्मचारी बीमारी हितलाभ के दिनों की औसत संख्या	औसत दैनिक हितलाभ दर	प्रति वर्ष प्रति 1000 कर्मचारियों पर नए मामलों की दर	प्रति समाप्त मामले की औसत अवधि	प्रति 1000 बीमित महिला कर्मचारियों पर प्रसव की दर	प्रति प्रसव भुगतान की गई औसत राशि (रु.)
1	2	3	4	5	6	7	8	9	10	11	12
(ii) कोयंबटूर	2023-24	698301	76041	0.11	0.01	0.21	369.17	0.11	140.54	4.06	95670
	2024-25	711572	80282	0.11	0.01	0.27	380.30	0.23	112.78	3.93	96446
(iii) मदुरै	2023-24	393876	89031	0.23	0.03	0.27	727.79	1.04	94.27	5.01	68648
	2024-25	399847	99894	0.25	0.03	0.72	297.76	1.76	95.64	4.70	73783
(iv) सेलम	2023-24	449755	52220	0.12	0.01	0.34	361.58	0.25	132.31	7.58	81045
	2024-25	493061	57824	0.12	0.01	0.40	371.13	0.41	65.58	6.82	94212
(v) तिरुनेलवेली	2023-24	176049	33485	0.19	0.01	0.55	307.40	1.08	132.08	7.05	72452
	2024-25	180582	32269	0.18	0.01	0.50	312.39	0.87	178.33	6.62	69483
तेलंगाना	2023-24	1465537	35030	0.07	0.01	0.25	352.90	0.05	54.11	5.71	68016
	2024-25	1475452	123078	0.07	0.01	0.19	435.55	0.04	62.08	3.52	90172
उत्तर प्रदेश											
(i) कानपुर	2023-24	438046	9911	0.02	0.01	0.21	327.90	0.30	0.00	3.59	71506
	2024-25	457172	87102	0.19	0.01	0.19	337.31	0.12	4.48	4.50	58763
(ii) नोएडा	2023-24	1157191	95033	0.08	0.01	0.20	365.52	0.26	74.43	4.49	81032
	2024-25	1177288	95515	0.08	0.01	0.15	375.97	0.21	62.00	3.87	80953
(iii) वाराणसी	2023-24	124027	43233	0.35	0.01	0.15	335.18	0.18	0.00	3.51	84190
	2024-25	137315	46753	0.34	0.01	0.12	345.97	0.44	0.00	3.82	85717
(iv) लखनऊ	2023-24	522612	77689	0.15	0.00	0.06	384.68	0.04	94.00	5.03	88216
	2024-25	563162	77268	0.14	0.00	0.07	359.42	0.08	105.86	5.81	90593
उत्तराखंड	2023-24	527555	53895	0.10	0.01	0.28	389.46	0.02	98.56	5.93	85114
	2024-25	531704	64156	0.12	0.01	0.26	380.37	0.06	0.00	5.48	88598
पश्चिम बंगाल											
(i) कोलकाता + सिक्किम	2023-24	1173972	313686	0.27	0.04	0.59	521.66	1.06	74.70	4.46	96828
	2024-25	1229900	342837	0.28	0.04	0.78	417.94	0.77	105.82	5.76	78688
(ii) बैरकपुर	2023-24	263693	214189	0.81	0.02	0.84	379.76	1.14	249.36	5.05	71869
	2024-25	263020	223953	0.85	0.03	0.91	392.83	1.05	139.10	4.16	76623
(iii) दुर्गापुर	2023-24	235897	23516	0.10	0.02	0.49	342.82	0.50	199.51	4.16	80853
	2024-25	255729	26642	0.10	0.02	0.58	340.63	0.23	162.03	4.85	72597
अखिल भारत	2023-24	28606508	3420144	0.12	0.02	0.38	402.13	0.56	110.68	7.15	60924
	2024-25	29113606	4323565	0.15	0.02	0.41	385.00	0.35	114.07	5.78	89296

State/Area	Period	No. of employees deemed exposed to risk of Sickness Benefit	Total No. of cash benefit payments	Average No. of cash benefit payments per employee per annum	Sickness Benefit			Extended Sickness Benefit		Maternity Benefit	
					Rate of fresh spells p.a.p.e	Average no. of sickness benefit days p.a.p.e.	Average daily benefit rate	Rate of fresh cases per 1000 employees per annum	Average duration per terminated case	Rate of confinement per 1000 insured women employees exposed	Average amount paid per confinement (Rs.)
1	2	3	4	5	6	7	8	9	10	11	12
(ii) Coimbatore	2023-24	698301	76041	0.11	0.01	0.21	369.17	0.11	140.54	4.06	95670
	2024-25	711572	80282	0.11	0.01	0.27	380.30	0.23	112.78	3.93	96446
(iii) Madurai	2023-24	393876	89031	0.23	0.03	0.27	727.79	1.04	94.27	5.01	68648
	2024-25	399847	99894	0.25	0.03	0.72	297.76	1.76	95.64	4.70	73783
(iv) Salem	2023-24	449755	52220	0.12	0.01	0.34	361.58	0.25	132.31	7.58	81045
	2024-25	493061	57824	0.12	0.01	0.40	371.13	0.41	65.58	6.82	94212
(v) Tirunelveli	2023-24	176049	33485	0.19	0.01	0.55	307.40	1.08	132.08	7.05	72452
	2024-25	180582	32269	0.18	0.01	0.50	312.39	0.87	178.33	6.62	69483
Telangana	2023-24	1465537	35030	0.07	0.01	0.25	352.90	0.05	54.11	5.71	68016
	2024-25	1475452	123078	0.07	0.01	0.19	435.55	0.04	62.08	3.52	90172
Uttar Pradesh											
(i) Kanpur	2023-24	438046	9911	0.02	0.01	0.21	327.90	0.30	0.00	3.59	71506
	2024-25	457172	87102	0.19	0.01	0.19	337.31	0.12	4.48	4.50	58763
(ii) Noida	2023-24	1157191	95033	0.08	0.01	0.20	365.52	0.26	74.43	4.49	81032
	2024-25	1177288	95515	0.08	0.01	0.15	375.97	0.21	62.00	3.87	80953
(iii) Varanasi	2023-24	124027	43233	0.35	0.01	0.15	335.18	0.18	0.00	3.51	84190
	2024-25	137315	46753	0.34	0.01	0.12	345.97	0.44	0.00	3.82	85717
(iv) Lucknow	2023-24	522612	77689	0.15	0.00	0.06	384.68	0.04	94.00	5.03	88216
	2024-25	563162	77268	0.14	0.00	0.07	359.42	0.08	105.86	5.81	90593
Uttrakhand	2023-24	527555	53895	0.10	0.01	0.28	389.46	0.02	98.56	5.93	85114
	2024-25	531704	64156	0.12	0.01	0.26	380.37	0.06	0.00	5.48	88598
West Bengal											
(i) Kolkata + Sikkim	2023-24	1173972	313686	0.27	0.04	0.59	521.66	1.06	74.70	4.46	96828
	2024-25	1229900	342837	0.28	0.04	0.78	417.94	0.77	105.82	5.76	78688
(ii) Barrackpore	2023-24	263693	214189	0.81	0.02	0.84	379.76	1.14	249.36	5.05	71869
	2024-25	263020	223953	0.85	0.03	0.91	392.83	1.05	139.10	4.16	76623
(iii) Durgapur	2023-24	235897	23516	0.10	0.02	0.49	342.82	0.50	199.51	4.16	80853
	2024-25	255729	26642	0.10	0.02	0.58	340.63	0.23	162.03	4.85	72597
<b>All India</b>	<b>2023-24</b>	<b>28606508</b>	<b>3420144</b>	<b>0.12</b>	<b>0.02</b>	<b>0.38</b>	<b>402.13</b>	<b>0.56</b>	<b>110.68</b>	<b>7.15</b>	<b>60924</b>
	<b>2024-25</b>	<b>29113606</b>	<b>4323565</b>	<b>0.15</b>	<b>0.02</b>	<b>0.41</b>	<b>385.00</b>	<b>0.35</b>	<b>114.07</b>	<b>5.78</b>	<b>89296</b>



## परिशिष्ट - V-ख

### वर्ष 2023-24 और 2024-25 के दौरान स्वीकृत पीडीबी, टीडीबी और डीबी दावों की घटना-दर [राज्यवार]

राज्य/क्षेत्र	अवधि	रोजगार चोट में जोखिमग्रस्त माने गए कर्मचारियों की संख्या	अस्थायी निःशक्तता हितलाभ			स्थायी निःशक्तता हितलाभ				आश्रित हितलाभ	
			प्रति कर्मचारी प्रति वर्ष नए दावों की दर	प्रति कर्मचारी प्रति वर्ष दिनों की संख्या	टीडीबी की औसत दैनिक दर (रु.)	स्वीकार नए मामलों की संख्या	प्रति वर्ष प्रति 1000 कर्मचारी पर नए मामले की दर	एकमुश्त राशि में परिवर्तित मामलों की संख्या	वर्ष के अंत में लाभार्थियों की संख्या	भर्ती हुए मृत्यु मामलों की संख्या	वर्ष के अंत में लाभार्थियों की संख्या
1	2	3	4	5	6	7	8	9	10	11	12
<b>आंध्र प्रदेश</b>											
(i) विजयवाड़ा+ येनम	2023-24	594990	0.00	0.01	428.65	28	0.05	10	1634	64	2751
	2024-25	627100	0.00	0.01	425.25	27	0.04	4	1645	70	2901
(ii) विशाखापत्तनम	2023-24	341380	0.00	0.04	523.96	61	0.18	10	1735	68	1774
	2024-25	339850	0.00	0.04	465.55	41	0.12	2	1663	42	2080
(iii) तिरुपति	2023-24	270400	0.00	0.02	366.57	19	0.07	0	861	28	1128
	2024-25	279300	0.00	0.02	459.93	20	0.07	2	850	30	1147
असम, मेघालय, नागालैंड, मणिपुर, त्रिपुरा, सिक्किम, मिजोरम और अरुणाचल प्रदेश	2023-24	364400	0.001	0.02	337.72	33	0.09	2	514	13	940
	2024-25	354910	0.000	0.03	383.45	17	0.05	0	618	28	817
बिहार	2023-24	418110	0.00	0.00	319.25	17	0.04	0	3508	35	3986
	2024-25	463400	0.00	0.01	379.40	34	0.07	0	4906	31	4945
चंडीगढ़ (यू.टी.)	2023-24	124700	0.00	0.04	416.64	17	0.14	3	949	8	480
	2024-25	98550	0.00	0.05	388.49	18	0.18	0	959	17	479
छत्तीसगढ़	2023-24	525460	0.00	0.05	451.63	97	0.18	0	1410	149	3771
	2024-25	566430	0.00	0.05	439.47	82	0.14	0	1465	180	4050
<b>दिल्ली</b>											
(i) राजेंद्र प्लेस	2023-24	294560	0.00	0.04	548.69	82	0.28	0	4283	25	1280
	2024-25	275470	0.00	0.05	465.48	108	0.39	0	5030	12	1091
(ii) नंद नगरी	2023-24	157820	0.00	0.04	500.47	25	0.16	0	2162	17	550
	2024-25	151340	0.00	0.02	533.90	19	0.13	0	1982	10	712
(iii) ओखला	2023-24	511700	0.00	0.02	476.47	15	0.03	0	1258	26	1390
	2024-25	470030	0.00	0.02	507.22	14	0.03	0	1263	25	1455
(iv) रोहिणी	2023-24	219520	0.00	0.07	797.15	207	0.94	0	4988	14	591
	2024-25	212660	0.001	0.11	549.50	143	0.67	0	6959	36	1029
गोवा	2023-24	174170	0.00	0.06	479.68	29	0.17	0	674	13	497
	2024-25	175140	0.001	0.05	502.65	15	0.09	0	691	9	523
<b>गुजरात</b>											
(i) अहमदाबाद	2023-24	750680	0.00	0.08	430.54	245	0.33	2	7706	59	3514
	2024-25	772370	0.00	0.08	486.07	223	0.29	46	7610	67	3457
(ii) अलकापुरी बड़ौदा	2023-24	423870	0.00	0.07	416.90	54	0.13	0	2084	44	1646
	2024-25	426370	0.00	0.08	435.38	76	0.18	0	2172	88	1792
(iii) सूरत	2023-24	451780	0.00	0.03	506.46	52	0.12	0	1045	50	1256
	2024-25	468090	0.00	0.04	499.98	29	0.09	0	1214	52	1338

## APPENDIX - V-B

### Incidence of PDB, TDB and DB Claims admitted during the year 2023-24 & 2024-25 [State-Wise]

State/Area	Period	No. of employees deemed exposed to risk to E.I.	Temporary Disablement Benefit			Permanent Disablement Benefit				Dependants' Benefit	
			Rate of fresh spells per annum per employee	No. of days per annum per employee	Average daily rate of TDB (Rs.)	No. of fresh cases admitted	Rate of fresh case per 1000 employee per annum	No. of cases computed for lump-sum	No. of beneficiaries at the end of the year	No. of death cases admitted	No. of beneficiaries at the end of the year
1	2	3	4	5	6	7	8	9	10	11	12
Andhra Pradesh											
(i) Vijaywada+ Yenam	2023-24	594990	0.00	0.01	428.65	28	0.05	10	1634	64	2751
	2024-25	627100	0.00	0.01	425.25	27	0.04	4	1645	70	2901
(ii) Vishakhapatnam	2023-24	341380	0.00	0.04	523.96	61	0.18	10	1735	68	1774
	2024-25	339850	0.00	0.04	465.55	41	0.12	2	1663	42	2080
(iii) Tirupati	2023-24	270400	0.00	0.02	366.57	19	0.07	0	861	28	1128
	2024-25	279300	0.00	0.02	459.93	20	0.07	2	850	30	1147
Assam, Meghalaya, Nagland, Manipur, Tripura, Sikkim, Mizoram & Arunachal Pradesh	2023-24	364400	0.001	0.02	337.72	33	0.09	2	514	13	940
	2024-25	354910	0.000	0.03	383.45	17	0.05	0	618	28	817
Bihar	2023-24	418110	0.00	0.00	319.25	17	0.04	0	3508	35	3986
	2024-25	463400	0.00	0.01	379.40	34	0.07	0	4906	31	4945
Chandigarh U.T.	2023-24	124700	0.00	0.04	416.64	17	0.14	3	949	8	480
	2024-25	98550	0.00	0.05	388.49	18	0.18	0	959	17	479
Chhattisgarh	2023-24	525460	0.00	0.05	451.63	97	0.18	0	1410	149	3771
	2024-25	566430	0.00	0.05	439.47	82	0.14	0	1465	180	4050
Delhi											
(i) Rajendra Place	2023-24	294560	0.00	0.04	548.69	82	0.28	0	4283	25	1280
	2024-25	275470	0.00	0.05	465.48	108	0.39	0	5030	12	1091
(ii) Nand Nagari	2023-24	157820	0.00	0.04	500.47	25	0.16	0	2162	17	550
	2024-25	151340	0.00	0.02	533.90	19	0.13	0	1982	10	712
(iii) Okhla	2023-24	511700	0.00	0.02	476.47	15	0.03	0	1258	26	1390
	2024-25	470030	0.00	0.02	507.22	14	0.03	0	1263	25	1455
(iv) Rohini	2023-24	219520	0.00	0.07	797.15	207	0.94	0	4988	14	591
	2024-25	212660	0.001	0.11	549.50	143	0.67	0	6959	36	1029
Goa	2023-24	174170	0.00	0.06	479.68	29	0.17	0	674	13	497
	2024-25	175140	0.001	0.05	502.65	15	0.09	0	691	9	523
Gujarat											
(i) Ahmedabad	2023-24	750680	0.00	0.08	430.54	245	0.33	2	7706	59	3514
	2024-25	772370	0.00	0.08	486.07	223	0.29	46	7610	67	3457
(ii) Alkapuri Baroda	2023-24	423870	0.00	0.07	416.90	54	0.13	0	2084	44	1646
	2024-25	426370	0.00	0.08	435.38	76	0.18	0	2172	88	1792
(iii) Surat	2023-24	451780	0.00	0.03	506.46	52	0.12	0	1045	50	1256
	2024-25	468090	0.00	0.04	499.98	29	0.09	0	1214	52	1338



# वार्षिक रिपोर्ट 2024-25

राज्य/क्षेत्र	अवधि	रोजगार चोट में जोखिमग्रस्त माने गए कर्मचारियों की संख्या	अस्थायी निःशक्तता हितलाभ			स्थायी निःशक्तता हितलाभ				आश्रित हितलाभ	
			प्रति कर्मचारी प्रति वर्ष नए दावों की दर	प्रति कर्मचारी प्रति वर्ष दिनों की संख्या	टीडीबी की औसत दैनिक दर (रु.)	स्वीकार नए मामलों की संख्या	प्रति वर्ष प्रति 1000 कर्मचारी पर नए मामले की दर	एकमुश्त राशि में परिवर्तित मामलों की संख्या	वर्ष के अंत में लाभार्थियों की संख्या	भर्ती हुए मृत्यु मामलों की संख्या	वर्ष के अंत में लाभार्थियों की संख्या
1	2	3	4	5	6	7	8	9	10	11	12
<b>हरियाणा</b>											
(i) फरीदाबाद	2023-24	888450	0.00	0.08	431.80	550	0.62	1	16397	78	3915
	2024-25	948100	0.00	0.06	441.31	641	0.68	0	17099	97	3892
(ii) गुरुग्राम	2023-24	1067750	0.00	0.02	488.72	163	0.15	0	3476	54	1758
	2024-25	1127390	0.00	0.02	403.87	180	0.16	0	3664	36	1904
(iii) करनाल (अंबाला)	2023-24	288850	0.00	0.04	398.26	129	0.45	0	3204	28	834
	2024-25	295610	0.00	0.04	419.72	83	0.28	0	3261	25	1163
हिमाचल प्रदेश	2023-24	345100	0.00	0.10	500.84	183	0.53	0	3195	35	1275
	2024-25	357510	0.00	0.09	427.67	152	0.43	0	3298	46	1338
जम्मू एवं कश्मीर	2023-24	126580	0.00	0.06	418.64	21	0.17	0	564	11	666
	2024-25	137230	0.00	0.03	404.88	15	0.11	0	570	17	718
झारखंड	2023-24	487560	0.00	0.04	412.52	42	0.09	0	1168	56	1443
	2024-25	510530	0.00	0.04	404.44	28	0.05	0	1260	55	1572
<b>कर्नाटक</b>											
(i) बिन्नी पेठ	2023-24	867770	0.00	0.02	508.41	36	0.04	0	2776	43	1608
	2024-25	870570	0.00	0.02	507.89	61	0.07	0	3101	18	1655
(ii) बोम्मासंद्रा	2023-24	594510	0.00	0.01	476.13	29	0.05	0	1157	17	769
	2024-25	601870	0.00	0.01	677.97	15	0.02	0	1158	14	742
(iii) पीन्या	2023-24	452430	0.00	0.04	491.49	53	0.12	0	1505	19	682
	2024-25	474740	0.00	0.04	489.21	56	0.12	0	1562	16	709
(iv) हुबली	2023-24	355490	0.00	0.07	467.83	26	0.07	1	2627	53	1749
	2024-25	364190	0.00	0.07	515.48	49	0.13	0	2416	50	1706
(v) कलबुर्गी (गुलबर्गा)	2023-24	183620	0.00	0.02	482.05	7	0.04	0	181	33	714
	2024-25	189900	0.00	0.02	357.66	2	0.01	0	485	36	732
(vi) मैसूर	2023-24	245880	0.00	0.03	490.34	19	0.08	1	1294	9	614
	2024-25	260100	0.00	0.04	422.32	24	0.09	1	1527	10	733
(vii) मैंगलोर	2023-24	185780	0.00	0.04	479.59	3	0.02	0	356	9	500
	2024-25	185070	0.00	0.04	493.25	9	0.05	0	359	12	521
<b>केरल</b>											
(i) त्रिशूर	2023-24	146310	0.01	0.23	406.51	25	0.17	0	1817	14	685
	2024-25	147670	0.01	0.25	418.54	30	0.20	0	1771	24	736
(ii) कोझिकोड	2023-24	157170	0.00	0.17	537.88	29	0.08	0	1855	13	623
	2024-25	162450	0.00	0.23	395.50	28	0.17	0	2096	3	767
(iii) एर्नाकुलम	2023-24	359010	0.00	0.15	431.94	47	0.38	0	2528	34	1169
	2024-25	358960	0.01	0.30	374.14	28	0.08	0	2824	29	1116
(iv) कोल्लम	2023-24	124400	0.01	0.27	333.52	79	0.50	0	1784	16	716
	2024-25	120010	0.00	0.21	456.92	56	0.47	0	1768	8	724
(v) तिरुवंतपुरम	2023-24	118750	0.00	0.15	371.03	21	0.18	0	323	12	261
	2024-25	119410	0.00	0.18	399.90	31	0.26	0	325	14	279

State/Area	Period	No. of employees deemed exposed to risk to E.I.	Temporary Disablement Benefit			Permanent Disablement Benefit				Dependants' Benefit	
			Rate of fresh spells per annum per employee	No. of days per annum per employee	Average daily rate of TDB (Rs.)	No. of fresh cases admitted	Rate of fresh case per 1000 employee per annum	No. of cases computed for lump-sum	No. of beneficiaries at the end of the year	No. of death cases admitted	No. of beneficiaries at the end of the year
1	2	3	4	5	6	7	8	9	10	11	12
Haryana											
(i) Faridabad	2023-24	888450	0.00	0.08	431.80	550	0.62	1	16397	78	3915
	2024-25	948100	0.00	0.06	441.31	641	0.68	0	17099	97	3892
(ii) Gurugram	2023-24	1067750	0.00	0.02	488.72	163	0.15	0	3476	54	1758
	2024-25	1127390	0.00	0.02	403.87	180	0.16	0	3664	36	1904
(iii) Karnal (Ambala)	2023-24	288850	0.00	0.04	398.26	129	0.45	0	3204	28	834
	2024-25	295610	0.00	0.04	419.72	83	0.28	0	3261	25	1163
Himachal Pradesh	2023-24	345100	0.00	0.10	500.84	183	0.53	0	3195	35	1275
	2024-25	357510	0.00	0.09	427.67	152	0.43	0	3298	46	1338
Jammu & Kashmir	2023-24	126580	0.00	0.06	418.64	21	0.17	0	564	11	666
	2024-25	137230	0.00	0.03	404.88	15	0.11	0	570	17	718
Jharkhand	2023-24	487560	0.00	0.04	412.52	42	0.09	0	1168	56	1443
	2024-25	510530	0.00	0.04	404.44	28	0.05	0	1260	55	1572
Karnataka											
(i) Binny Peth	2023-24	867770	0.00	0.02	508.41	36	0.04	0	2776	43	1608
	2024-25	870570	0.00	0.02	507.89	61	0.07	0	3101	18	1655
(ii) Bommasandra	2023-24	594510	0.00	0.01	476.13	29	0.05	0	1157	17	769
	2024-25	601870	0.00	0.01	677.97	15	0.02	0	1158	14	742
(iii) Peenya	2023-24	452430	0.00	0.04	491.49	53	0.12	0	1505	19	682
	2024-25	474740	0.00	0.04	489.21	56	0.12	0	1562	16	709
(iv) Hubli	2023-24	355490	0.00	0.07	467.83	26	0.07	1	2627	53	1749
	2024-25	364190	0.00	0.07	515.48	49	0.13	0	2416	50	1706
(v) Kalaburgi (Gulbarga)	2023-24	183620	0.00	0.02	482.05	7	0.04	0	181	33	714
	2024-25	189900	0.00	0.02	357.66	2	0.01	0	485	36	732
(vi) Mysore	2023-24	245880	0.00	0.03	490.34	19	0.08	1	1294	9	614
	2024-25	260100	0.00	0.04	422.32	24	0.09	1	1527	10	733
(vii) Mangalore	2023-24	185780	0.00	0.04	479.59	3	0.02	0	356	9	500
	2024-25	185070	0.00	0.04	493.25	9	0.05	0	359	12	521
Kerala											
(i) Thrissur	2023-24	146310	0.01	0.23	406.51	25	0.17	0	1817	14	685
	2024-25	147670	0.01	0.25	418.54	30	0.20	0	1771	24	736
(ii) Kozhikode	2023-24	157170	0.00	0.17	537.88	29	0.08	0	1855	13	623
	2024-25	162450	0.00	0.23	395.50	28	0.17	0	2096	3	767
(iii) Ernakulam	2023-24	359010	0.00	0.15	431.94	47	0.38	0	2528	34	1169
	2024-25	358960	0.01	0.30	374.14	28	0.08	0	2824	29	1116
(iv) Kollam	2023-24	124400	0.01	0.27	333.52	79	0.50	0	1784	16	716
	2024-25	120010	0.00	0.21	456.92	56	0.47	0	1768	8	724
(v) Thiruvanthapuram	2023-24	118750	0.00	0.15	371.03	21	0.18	0	323	12	261
	2024-25	119410	0.00	0.18	399.90	31	0.26	0	325	14	279



# वार्षिक रिपोर्ट 2024-25

राज्य/क्षेत्र	अवधि	रोजगार चोट में जोखिमग्रस्त माने गए कर्मचारियों की संख्या	अस्थायी निःशक्ता हितलाभ			स्थायी निःशक्ता हितलाभ				आश्रित हितलाभ	
			प्रति कर्मचारी प्रति वर्ष नए दावों की दर	प्रति कर्मचारी प्रति वर्ष दिनों की संख्या	टीडीबी की औसत दैनिक दर (रु.)	स्वीकार नए मामलों की संख्या	प्रति वर्ष प्रति 1000 कर्मचारी पर नए मामले की दर	एकमुश्त राशि में परिवर्तित मामलों की संख्या	वर्ष के अंत में लाभार्थियों की संख्या	भर्ती हुए मृत्यु मामलों की संख्या	वर्ष के अंत में लाभार्थियों की संख्या
1	2	3	4	5	6	7	8	9	10	11	12
<b>मध्य प्रदेश</b>											
(i) इंदौर	2023-24	639480	0.00	0.10	433.25	172	0.27	2	6291	43	2305
	2024-25	654720	0.00	0.10	446.57	137	0.21	0	6598	64	2613
(ii) भोपाल	2023-24	441570	0.00	0.04	710.91	57	0.13	0	2350	54	1668
	2024-25	475370	0.00	0.07	354.82	56	0.12	0	2057	46	1775
<b>महाराष्ट्र</b>											
(i) लोअर परेल	2023-24	427840	0.00	0.02	486.24	23	0.05	0	8458	16	1927
	2024-25	399370	0.00	0.01	563.93	11	0.03	0	8397	26	1949
(ii) मरोल	2023-24	659790	0.00	0.04	466.54	148	0.22	1	6372	49	1582
	2024-25	634630	0.00	0.03	505.61	200	0.32	0	6313	31	1680
(iii) नागपुर	2023-24	361730	0.00	0.18	450.53	67	0.19	0	1585	61	2300
	2024-25	372450	0.00	0.16	511.41	55	0.15	0	1652	60	2449
(iv) पुणे	2023-24	1327730	0.00	0.08	501.99	492	0.37	3	8486	126	3963
	2024-25	1355130	0.00	0.07	545.11	410	0.30	0	8174	104	3694
(v) ठाणे	2023-24	676540	0.00	0.04	501.32	81	0.12	1	6141	77	2310
	2024-25	672100	0.00	0.03	524.03	103	0.15	0	6234	51	2441
(vi) औरंगाबाद	2023-24	284160	0.00	0.09	421.04	57	0.20	0	1312	52	1094
	2024-25	296280	0.00	0.08	478.76	132	0.45	0	1531	72	1349
(vii) नासिक	2023-24	247920	0.00	0.11	508.09	161	0.65	0	1861	28	983
	2024-25	261050	0.00	0.11	529.15	106	0.41	0	1965	44	1120
<b>ओडिशा</b>											
(i) भुवनेश्वर	2023-24	695000	0.00	0.02	439.50	48	0.07	0	2906	56	3461
	2024-25	755260	0.00	0.02	451.47	34	0.05	0	2937	135	3798
(ii) झारसुगुड़ा	2023-24	217020	0.00	0.04	382.20	13	0.06	2	625	9	815
	2024-25	226730	0.00	0.04	346.91	26	0.11	0	616	26	865
पुडुचेरी	2023-24	101180	0.00	0.14	346.51	42	0.42	1	722	17	433
	2024-25	103580	0.00	0.12	349.27	16	0.15	0	729	5	447
<b>पंजाब</b>											
(i) क्षे. का. पंजाब	2023-24	474100	0.01	0.13	380.21	253	0.53	5	5911	92	2978
	2024-25	484220	0.00	0.11	417.77	200	0.41	1	4752	62	2442
(ii) लुधियाना	2023-24	393020	0.01	0.16	391.04	513	1.31	14	16122	32	1744
	2024-25	395530	0.00	0.21	396.36	292	0.74	8	16387	20	1804
(iii) जालंधर	2023-24	305400	0.00	0.05	347.78	131	0.43	2	4068	61	1410
	2024-25	309520	0.00	0.05	374.21	124	0.40	0	4010	70	2229
<b>राजस्थान</b>											
(i) जयपुर और अलवर	2023-24	968780	0.00	0.06	374.34	162	0.17	2	4953	168	4680
	2024-25	1021590	0.00	0.04	530.95	175	0.17	0	5264	169	4606



State/Area	Period	No. of employees deemed exposed to risk to E.I.	Temporary Disablement Benefit			Permanent Disablement Benefit				Dependants' Benefit	
			Rate of fresh spells per annum per employee	No. of days per annum per employee	Average daily rate of TDB (Rs.)	No. of fresh cases admitted	Rate of fresh case per 1000 employee per annum	No. of cases computed for lump-sum	No. of beneficiaries at the end of the year	No. of death cases admitted	No. of beneficiaries at the end of the year
1	2	3	4	5	6	7	8	9	10	11	12
Madhya Pradesh											
(i) Indore	2023-24	639480	0.00	0.10	433.25	172	0.27	2	6291	43	2305
	2024-25	654720	0.00	0.10	446.57	137	0.21	0	6598	64	2613
(ii) Bhopal	2023-24	441570	0.00	0.04	710.91	57	0.13	0	2350	54	1668
	2024-25	475370	0.00	0.07	354.82	56	0.12	0	2057	46	1775
Maharashtra											
(i) Lower Parel	2023-24	427840	0.00	0.02	486.24	23	0.05	0	8458	16	1927
	2024-25	399370	0.00	0.01	563.93	11	0.03	0	8397	26	1949
(ii) Marol	2023-24	659790	0.00	0.04	466.54	148	0.22	1	6372	49	1582
	2024-25	634630	0.00	0.03	505.61	200	0.32	0	6313	31	1680
(iii) Nagpur	2023-24	361730	0.00	0.18	450.53	67	0.19	0	1585	61	2300
	2024-25	372450	0.00	0.16	511.41	55	0.15	0	1652	60	2449
(iv) Pune	2023-24	1327730	0.00	0.08	501.99	492	0.37	3	8486	126	3963
	2024-25	1355130	0.00	0.07	545.11	410	0.30	0	8174	104	3694
(v) Thane	2023-24	676540	0.00	0.04	501.32	81	0.12	1	6141	77	2310
	2024-25	672100	0.00	0.03	524.03	103	0.15	0	6234	51	2441
(vi) Aurangabad	2023-24	284160	0.00	0.09	421.04	57	0.20	0	1312	52	1094
	2024-25	296280	0.00	0.08	478.76	132	0.45	0	1531	72	1349
(vii) Nasik	2023-24	247920	0.00	0.11	508.09	161	0.65	0	1861	28	983
	2024-25	261050	0.00	0.11	529.15	106	0.41	0	1965	44	1120
Odisha											
(i) Bhubneshwar	2023-24	695000	0.00	0.02	439.50	48	0.07	0	2906	56	3461
	2024-25	755260	0.00	0.02	451.47	34	0.05	0	2937	135	3798
(ii) Jharsuguda	2023-24	217020	0.00	0.04	382.20	13	0.06	2	625	9	815
	2024-25	226730	0.00	0.04	346.91	26	0.11	0	616	26	865
Puducherry	2023-24	101180	0.00	0.14	346.51	42	0.42	1	722	17	433
	2024-25	103580	0.00	0.12	349.27	16	0.15	0	729	5	447
Punjab											
(i) RO Punjab	2023-24	474100	0.01	0.13	380.21	253	0.53	5	5911	92	2978
	2024-25	484220	0.00	0.11	417.77	200	0.41	1	4752	62	2442
(ii) Ludhiana	2023-24	393020	0.01	0.16	391.04	513	1.31	14	16122	32	1744
	2024-25	395530	0.00	0.21	396.36	292	0.74	8	16387	20	1804
(iii) Jalandhar	2023-24	305400	0.00	0.05	347.78	131	0.43	2	4068	61	1410
	2024-25	309520	0.00	0.05	374.21	124	0.40	0	4010	70	2229
Rajasthan											
(i) Jaipur and Alwar	2023-24	968780	0.00	0.06	374.34	162	0.17	2	4953	168	4680
	2024-25	1021590	0.00	0.04	530.95	175	0.17	0	5264	169	4606



# वार्षिक रिपोर्ट 2024-25

राज्य/क्षेत्र	अवधि	रोजगार चोट में जोखिमग्रस्त माने गए कर्मचारियों की संख्या	अस्थायी निःशक्तता हितलाभ			स्थायी निःशक्तता हितलाभ				आश्रित हितलाभ	
			प्रति कर्मचारी प्रति वर्ष नए दावों की दर	प्रति कर्मचारी प्रति वर्ष दिनों की संख्या	टीडीबी की औसत दैनिक दर (रु.)	स्वीकार नए मामलों की संख्या	प्रति वर्ष प्रति 1000 कर्मचारी पर नए मामले की दर	एकमुश्त राशि में परिवर्तित मामलों की संख्या	वर्ष के अंत में लाभार्थियों की संख्या	भर्ती हुए मृत्यु मामलों की संख्या	वर्ष के अंत में लाभार्थियों की संख्या
1	2	3	4	5	6	7	8	9	10	11	12
(ii) उदयपुर	2023-24	223500	0.00	0.10	405.51	46	0.21	0	1731	27	1228
	2024-25	230820	0.00	0.08	406.43	56	0.24	0	1353	21	1280
(iii) जोधपुर	2023-24	196150	0.00	0.10	434.92	60	0.31	1	2037	10	1184
	2024-25	204200	0.00	0.08	397.31	53	0.26	0	2201	42	1829
तमिलनाडु											
(i) चेन्नै और अंडमान निकोबार	2023-24	1714810	0.00	0.05	462.40	196	0.11	2	7005	129	4348
	2024-25	1737320	0.00	0.05	458.24	168	0.10	3	6089	144	4625
(ii) सेलम	2023-24	525830	0.00	0.04	437.01	39	0.07	1	1871	27	1646
	2024-25	560760	0.00	0.04	398.66	62	0.11	0	1909	29	1713
(iii) कोयंबतूर	2023-24	781290	0.00	0.02	453.19	97	0.12	1	2451	57	2185
	2024-25	810230	0.00	0.03	478.18	68	0.08	1	2693	76	2310
(iv) मदुरै	2023-24	437820	0.00	0.03	712.47	94	0.21	6	2972	64	2783
	2024-25	446640	0.00	0.06	329.54	131	0.29	2	3079	49	2814
(v) तिरुनेलवेली	2023-24	196440	0.00	0.10	382.11	32	0.16	0	813	32	1090
	2024-25	200390	0.00	0.07	409.64	18	0.09	0	830	15	1095
तेलंगाना	2023-24	1553610	0.00	0.01	435.70	85	0.05	9	5689	112	4560
	2024-25	1590370	0.00	0.01	329.48	80	0.05	0	6431	69	4191
उत्तर प्रदेश											
(i) कानपुर	2023-24	507350	0.00	0.02	379.48	76	0.15	0	5249	41	4473
	2024-25	539800	0.00	0.02	345.03	29	0.05	0	4590	48	4186
(ii) वाराणसी	2023-24	145960	0.00	0.02	411.61	7	0.05	0	1972	21	1954
	2024-25	168710	0.00	0.01	373.20	1	0.01	0	2990	21	2103
(iii) नोएडा	2023-24	1257530	0.00	0.03	421.12	219	0.17	0	6723	115	3527
	2024-25	1321220	0.00	0.02	451.09	205	0.16	0	7265	116	4069
(iv) लखनऊ	2023-24	602550	0.00	0.01	385.88	22	0.04	0	4822	66	3213
	2024-25	655270	0.00	0.01	433.73	19	0.03	0	4835	47	3287
उत्तराखंड	2023-24	583850	0.00	0.03	481.89	215	0.37	0	2289	45	2085
	2024-25	610900	0.00	0.03	530.56	32	0.05	0	2526	43	2341
पश्चिम बंगाल											
(i) कोलकाता और सिक्किम	2023-24	1320800	0.01	0.24	538.74	1258	0.95	834	18288	90	3194
	2024-25	1392460	0.01	0.25	481.32	855	0.61	742	22134	78	3660
(ii) बैरकपुर	2023-24	304290	0.01	0.65	475.36	2226	7.32	978	20154	17	1500
	2024-25	312880	0.01	0.46	479.11	2125	6.79	1322	21813	19	1516
(iii) दुर्गापुर	2023-24	295130	0.00	0.05	402.71	39	0.13	0	562	49	1158
	2024-25	318150	0.00	0.04	407.48	38	0.12	0	589	30	1146
अखिल भारत	2023-24	31487120	0.002	0.07	464.93	9574	0.30	1895	243809	2990	119316
	2024-25	32429970	0.001	0.06	453.71	8371	0.26	2134	256514	3039	126249

State/Area	Period	No. of employees deemed exposed to risk to E.I.	Temporary Disablement Benefit			Permanent Disablement Benefit				Dependants' Benefit	
			Rate of fresh spells per annum per employee	No. of days per annum per employee	Average daily rate of TDB (Rs.)	No. of fresh cases admitted	Rate of fresh case per 1000 employee per annum	No. of cases computed for lump-sum	No. of beneficiaries at the end of the year	No. of death cases admitted	No. of beneficiaries at the end of the year
1	2	3	4	5	6	7	8	9	10	11	12
(ii) Udaipur	2023-24	223500	0.00	0.10	405.51	46	0.21	0	1731	27	1228
	2024-25	230820	0.00	0.08	406.43	56	0.24	0	1353	21	1280
(iii) Jodhpur	2023-24	196150	0.00	0.10	434.92	60	0.31	1	2037	10	1184
	2024-25	204200	0.00	0.08	397.31	53	0.26	0	2201	42	1829
Tamil Nadu											
(i) Chennai and Andaman Nicobar	2023-24	1714810	0.00	0.05	462.40	196	0.11	2	7005	129	4348
	2024-25	1737320	0.00	0.05	458.24	168	0.10	3	6089	144	4625
(ii) Salem	2023-24	525830	0.00	0.04	437.01	39	0.07	1	1871	27	1646
	2024-25	560760	0.00	0.04	398.66	62	0.11	0	1909	29	1713
(iii) Coimbatore	2023-24	781290	0.00	0.02	453.19	97	0.12	1	2451	57	2185
	2024-25	810230	0.00	0.03	478.18	68	0.08	1	2693	76	2310
(iv) Madurai	2023-24	437820	0.00	0.03	712.47	94	0.21	6	2972	64	2783
	2024-25	446640	0.00	0.06	329.54	131	0.29	2	3079	49	2814
(v) Tirunelveli	2023-24	196440	0.00	0.10	382.11	32	0.16	0	813	32	1090
	2024-25	200390	0.00	0.07	409.64	18	0.09	0	830	15	1095
Telangana	2023-24	1553610	0.00	0.01	435.70	85	0.05	9	5689	112	4560
	2024-25	1590370	0.00	0.01	329.48	80	0.05	0	6431	69	4191
Uttar Pradesh											
(i) Kanpur	2023-24	507350	0.00	0.02	379.48	76	0.15	0	5249	41	4473
	2024-25	539800	0.00	0.02	345.03	29	0.05	0	4590	48	4186
(ii) Varanasi	2023-24	145960	0.00	0.02	411.61	7	0.05	0	1972	21	1954
	2024-25	168710	0.00	0.01	373.20	1	0.01	0	2990	21	2103
(iii) Noida	2023-24	1257530	0.00	0.03	421.12	219	0.17	0	6723	115	3527
	2024-25	1321220	0.00	0.02	451.09	205	0.16	0	7265	116	4069
(iv) Lucknow	2023-24	602550	0.00	0.01	385.88	22	0.04	0	4822	66	3213
	2024-25	655270	0.00	0.01	433.73	19	0.03	0	4835	47	3287
Uttrakhand	2023-24	583850	0.00	0.03	481.89	215	0.37	0	2289	45	2085
	2024-25	610900	0.00	0.03	530.56	32	0.05	0	2526	43	2341
West Bengal											
(i) Kolkata and Sikkim	2023-24	1320800	0.01	0.24	538.74	1258	0.95	834	18288	90	3194
	2024-25	1392460	0.01	0.25	481.32	855	0.61	742	22134	78	3660
(ii) Barrackpore	2023-24	304290	0.01	0.65	475.36	2226	7.32	978	20154	17	1500
	2024-25	312880	0.01	0.46	479.11	2125	6.79	1322	21813	19	1516
(iii) Durgapur	2023-24	295130	0.00	0.05	402.71	39	0.13	0	562	49	1158
	2024-25	318150	0.00	0.04	407.48	38	0.12	0	589	30	1146
<b>All India</b>	<b>2023-24</b>	<b>31487120</b>	<b>0.002</b>	<b>0.07</b>	<b>464.93</b>	<b>9574</b>	<b>0.30</b>	<b>1895</b>	<b>243809</b>	<b>2990</b>	<b>119316</b>
	<b>2024-25</b>	<b>32429970</b>	<b>0.001</b>	<b>0.06</b>	<b>453.71</b>	<b>8371</b>	<b>0.26</b>	<b>2134</b>	<b>256514</b>	<b>3039</b>	<b>126249</b>



## परिशिष्ट - V-ग

वर्ष 2023-24 और 2024-25 के दौरान स्वीकृत स्थायी निःशक्तता हितलाभ (पीडीबी) दावों की घटना-दर (उद्योग-वार)

क्र. सं.	उद्योग	उद्योग कोड संख्या	अवधि	जोखिमग्रस्त माने गए कर्मचारियों की अनुमानित संख्या	नए स्वीकृत मामलों की संख्या	प्रति वर्ष प्रति 1000 कर्मचारियों पर पीडीबी मामलों की दर
[1]	[2]	[3]	[4]	[5]	[6]	[7]
1	खाद्य, पेय पदार्थ और तंबाकू	0	2023-24	1197548	202	0.17
			2024-25	1213255	145	0.12
2	वस्त्र	1	2023-24	2174324	3748	1.72
			2024-25	2203744	3058	1.39
3	चमड़ा और रबर	2	2023-24	548541	249	0.45
			2024-25	541706	197	0.36
4	रसायन और रासायनिक उत्पाद	3	2023-24	612118	161	0.26
			2024-25	584433	134	0.23
5	अधातु खनिज	4	2023-24	190493	70	0.37
			2024-25	185193	91	0.49
6	धात्विक खनिज	5	2023-24	537749	685	1.27
			2024-25	531318	599	1.13
7	इंजीनियरिंग	6	2023-24	2365615	1345	0.57
			2024-25	2407721	1324	0.55
8	परिवहन	7	2023-24	658652	267	0.41
			2024-25	655723	149	0.23
9	कागज़ और मुद्रण	8	2023-24	286446	183	0.64
			2024-25	282411	187	0.66
10	विविध	9	2023-24	5348198	898	0.17
			2024-25	5827203	838	0.14
11	व्यावसायिक प्रतिष्ठान	10	2023-24	13895373	1674	0.12
			2024-25	14200449	1590	0.11
12	होटल और रेस्टोरेंट	11	2023-24	665090	47	0.07
			2024-25	690133	21	0.03
13	सिनेमा और थिएटर	12	2023-24	18588	0	0.00
			2024-25	16945	0	0.00
14	शैक्षणिक संस्थान	13	2023-24	1302835	26	0.02
			2024-25	1354385	24	0.02
15	अस्पताल, नर्सिंग होम आदि	14	2023-24	1685555	19	0.01
			2024-25	1735340	14	0.01
अखिल भारत			2023-24	31487124	9574	0.30
			2024-25	32429959	8371	0.26

## APPENDIX - V-C

### Incidence of Permanent Disablement Benefit Claims admitted during 2023-24 and 2024-25 Industry-wise

Sl. No.	Industry	Industry Code No.	Period	Estimated No. of Employees exposed to risk	No. of fresh cases admitted	Rate of PDB cases per 1000 employees per annum
[1]	[2]	[3]	[4]	[5]	[6]	[7]
1	Food, Beverages & Tobacco	0	2023-24	1197548	202	0.17
			2024-25	1213255	145	0.12
2	Textiles	1	2023-24	2174324	3748	1.72
			2024-25	2203744	3058	1.39
3	Leather & Rubber	2	2023-24	548541	249	0.45
			2024-25	541706	197	0.36
4	Chemicals & Chemical Products	3	2023-24	612118	161	0.26
			2024-25	584433	134	0.23
5	Non-Metallic Minerals	4	2023-24	190493	70	0.37
			2024-25	185193	91	0.49
6	Metallic Minerals	5	2023-24	537749	685	1.27
			2024-25	531318	599	1.13
7	Engineering	6	2023-24	2365615	1345	0.57
			2024-25	2407721	1324	0.55
8	Transport	7	2023-24	658652	267	0.41
			2024-25	655723	149	0.23
9	Paper & Printing	8	2023-24	286446	183	0.64
			2024-25	282411	187	0.66
10	Miscellaneous	9	2023-24	5348198	898	0.17
			2024-25	5827203	838	0.14
11	Commercial Establishments	10	2023-24	13895373	1674	0.12
			2024-25	14200449	1590	0.11
12	Hotels & Restaurants	11	2023-24	665090	47	0.07
			2024-25	690133	21	0.03
13	Cinemas & Theatres	12	2023-24	18588	0	0.00
			2024-25	16945	0	0.00
14	Educational Institutions	13	2023-24	1302835	26	0.02
			2024-25	1354385	24	0.02
15	Hospitals, Nursing Homes etc.	14	2023-24	1685555	19	0.01
			2024-25	1735340	14	0.01
All India			2023-24	31487124	9574	0.30
			2024-25	32429959	8371	0.26



## परिशिष्ट - VIII

कैलेंडर वर्ष 2024 (दिनांक 01.01.2025 तक की स्थिति के अनुसार) के दौरान अनुसूचित जाति/अनुसूचित जनजाति एवं अन्य पिछड़ा वर्ग एवं निःशक्त वर्ग का प्रतिनिधित्व को दर्शाने हेतु वार्षिक विवरण

क्र. सं.	विवरण	समूह 'क' में कर्मचारियों की संख्या						समूह 'ख' में कर्मचारियों की संख्या						समूह 'ग' में कर्मचारियों की संख्या														
		आ. जा.	अ. ज. जा.	अ. पी. व.	अन्य	कुल	वी. एच. एच.	ओ. एच. एच.	एस. एल. डी.	आ. जा.	अ. ज. जा.	अ. पी. व.	अन्य	कुल	वी. एच. एच.	ओ. एच. एच.	एस. एल. डी.	आ. जा.	अ. ज. जा.	अ. पी. व.	अन्य	कुल	वी. एच. एच.	ओ. एच. एच.	एस. एल. डी.			
क	01.01.2025 तक कुल प्रतिनिधित्व	546	225	817	1730	3318	4	0	38	0	561	243	1139	1645	3588	0	1	1	0	3778	1439	4896	9312	19425	189	112	307	47
ख	2024 के दौरान सीधी भर्ती द्वारा	102	32	115	196	445	0	0	8	0	0	0	0	0	0	0	0	0	74	35	186	246	541	8	3	5	1	
ग	2024 के दौरान पदोन्नति द्वारा	15	7	18	60	100	0	0	0	1	0	0	7	8	0	0	0	0	108	46	92	421	667	4	4	10	1	
घ	2024 के दौरान प्रतियुक्ति द्वारा	0	0	0	0	0	0	0	0	0	0	0	0	0	0	0	0	0	0	0	0	0	0	0	0	0	0	
	<b>कुल (ख+ग+घ)</b>	<b>117</b>	<b>39</b>	<b>133</b>	<b>256</b>	<b>545</b>	<b>0</b>	<b>0</b>	<b>8</b>	<b>0</b>	<b>1</b>	<b>0</b>	<b>7</b>	<b>8</b>	<b>0</b>	<b>0</b>	<b>0</b>	<b>0</b>	<b>182</b>	<b>81</b>	<b>278</b>	<b>667</b>	<b>1208</b>	<b>12</b>	<b>7</b>	<b>15</b>	<b>2</b>	

## APPENDIX - VIII

Annual Statement showing the representation of SCs, STs, OBCs and PwDs for the calendar year 2024 (as on 01.01.2025)

Sl. No.	Particulars	Number of employees Group 'A'						Number of employees Group 'B'						Number of employees Group 'C'														
		SCs	STs	OBCs	Oth-ers	Total	VH	HH	OH	SLD	SCs	STs	OBCs	Oth-ers	Total	VH	HH	OH	SLD	SCs	STs	OBCs	Oth-ers	Total	VH	HH	OH	SLD
A	Total representation as on 01.01.2025	546	225	817	1730	3318	4	0	38	0	561	243	1139	1645	3588	0	1	1	0	3778	1439	4896	9312	19425	189	112	307	47
B	By Direct recruitment during 2024	102	32	115	196	445	0	0	8	0	0	0	0	0	0	0	0	0	74	35	186	246	541	8	3	5	1	
C	By Promotion during 2024	15	7	18	60	100	0	0	0	0	1	0	0	7	8	0	0	0	108	46	92	421	667	4	4	10	1	
D	By deputation during 2024	0	0	0	0	0	0	0	0	0	0	0	0	0	0	0	0	0	0	0	0	0	0	0	0	0	0	
	<b>Total (B+C+D)</b>	<b>117</b>	<b>39</b>	<b>133</b>	<b>256</b>	<b>545</b>	<b>0</b>	<b>0</b>	<b>8</b>	<b>0</b>	<b>1</b>	<b>0</b>	<b>7</b>	<b>8</b>	<b>0</b>	<b>0</b>	<b>0</b>	<b>0</b>	<b>182</b>	<b>81</b>	<b>278</b>	<b>667</b>	<b>1208</b>	<b>12</b>	<b>7</b>	<b>15</b>	<b>2</b>	





क.रा.बी.नि  
**ESIC**

**कर्मचारी राज्य बीमा निगम**

Employees' State Insurance Corporation

श्रम एवं रोज़गार मंत्रालय

भारत सरकार

Ministry of Labour & Employment

Government of India

Panchdeep Bhawan, C.I.G. Marg, New Delhi-110 002

Toll Free No. 1800-11-2526

Website: [www.esic.gov.in](http://www.esic.gov.in)

[www.esic.gov.in](http://www.esic.gov.in) [@esichq](https://www.facebook.com/esichq) [@esichq](https://www.instagram.com/esichq) [@esichq](https://www.youtube.com/channel/UC...) [@esichq](https://www.linkedin.com/company/esichq)

FOLLOW US ON



(Scan QR Code)